



รายงานประจำปี

กองทุนเปิดบัวหลวงหุ้นอาเซียนเพื่อการเลี้ยงชีพ

B-ASEANRMF

สำหรับรอบระยะเวลาตั้งแต่วันที่ 1 มิถุนายน 2564 ถึงวันที่ 31 พฤษภาคม 2565

สารบัญ

ความเห็นของบริษัทจัดการ	1
ข้อมูลบริษัทจัดการ	3
รายชื่อผู้จัดการกองทุน	3
ข้อมูลกองทุน	4
การแก้ไขเปลี่ยนแปลงรายละเอียดโครงการในรอบปีบัญชี	5
ความเห็นของผู้ดูแลผลประโยชน์	6
ผลการดำเนินงานของกองทุน	7
รายละเอียดการลงทุน การกู้ยืมเงิน และการก่อภาระผูกพัน	8
รายงานสรุปจำนวนเงินลงทุนในตราสารหนี้ ตราสารกึ่งหนี้กึ่งทุน หรือเงินฝาก	12
รายละเอียดและอันดับความน่าเชื่อถือของตราสารหนี้ ตราสารกึ่งหนี้กึ่งทุน หรือเงินฝาก ที่กองทุนลงทุนหรือมีไว้เป็นรายตัว	13
ค่าใช้จ่ายที่เรียกเก็บจากกองทุน	14
ข้อมูลอัตราส่วนหมุนเวียนการลงทุนของกองทุน	15
บริษัทนายหน้าที่ได้รับค่านายหน้าสูงสุดสิบอันดับแรก	16
รายงานของผู้สอบบัญชีรับอนุญาต และงบการเงิน	17
รายชื่อบุคคลที่เกี่ยวข้องที่มีการทำธุรกรรมกับกองทุนรวมในช่วงหนึ่งปี	36
ข้อมูลการถือหน่วยลงทุนเกินข้อจำกัดในการใช้สิทธิออกเสียง	37
แบบรายงานการใช้สิทธิออกเสียง (Voting) กรณีกองทุนเป็นผู้ถือหุ้น	38
การรับผลประโยชน์ตอบแทนเนื่องจากการที่กองทุนใช้บริการบุคคลอื่น (Soft Commission)	42

ความเห็นของบริษัทจัดการ

เรียน ท่านผู้ถือหน่วยลงทุน กองทุนเปิดบัวหลวงหุ้นอาเซียนเพื่อการเลี้ยงชีพ (B-ASEANRMF)

ภาพรวมของตลาดหุ้น ASEAN (อินโดนีเซีย, มาเลเซีย, ฟิลิปปินส์, สิงคโปร์ และเวียดนาม) ในช่วง 6 เดือนที่ผ่านมา (เดือนตุลาคม 2564 – พฤษภาคม 2565) แรกกุดในช่วงก่อนอย่างไวรัสโคโรนา (COVID-19) ผ่อนคลายลงไปจากทุกประเทศที่มีการผ่อนคลายเป็นมาตรการควบคุม อย่างไรก็ตาม ตลาดมีความผันผวนสูงขึ้นโดยถูกปัจจัยกดดันอย่างนโยบายการเงินของธนาคารกลางสหรัฐฯ (Fed) ที่เข้มงวดมากขึ้น รวมถึงความกังวลต่ออัตราเงินเฟ้อที่สูงขึ้นจากราคาสินค้าโภคภัณฑ์ที่เร่งตัวจากสงครามระหว่างรัสเซียและยูเครน

อินโดนีเซีย – นับเป็นตลาดที่ outperform สุดใน 5 ประเทศอาเซียน โดยปรับตัวขึ้นราว 10% ใน 6 เดือนที่ผ่านมาได้แรงหนุนจากแนวโน้มผลประกอบการ 4Q64 ที่ฟื้นตัวจากการ reopening ตั้งแต่ช่วงปลาย 3Q64 ทั้งนี้กลุ่มที่นำตลาดตั้งแต่ปลายปี 2564 จนถึงปัจจุบันคือ กลุ่มธนาคารจากแรงซื้อของต่างชาติ นอกจากนี้อินโดนีเซียถือเป็นผู้ชนะในภาวะราคาสินค้าโภคภัณฑ์ที่ปรับขึ้นแรง กลุ่มถ่านหินเป็นอีกกลุ่มที่ปรับตัวขึ้นใน 3 เดือนล่าสุด ด้านราคา CPO ปรับตัวขึ้นทำ all time high แต่เป็นกลุ่มที่ได้รับความสนใจจากนักลงทุนน้อยเมื่อเทียบกับสินค้าโภคภัณฑ์อย่างถ่านหินและโลหะ นอกจากนี้กลุ่ม Consumer Discretionary ขึ้นใน 2 สัปดาห์ที่ผ่านมาเนื่องจากเข้าสู่ Eid Festival ในช่วงต้นเดือนพฤษภาคม ขณะที่กลุ่ม Tech ที่ outperform มาตลอดในปีก่อนเป็นกลุ่มที่ underperform YTD จากนโยบายการเงินของ Fed ที่เข้มงวดมากขึ้น รวมถึงกลุ่ม Consumer Staples เป็นอีกกลุ่มที่ underperform จากความกังวลต่อมาร์จินที่จะถูกกดดันจากต้นทุนที่สูงขึ้นและไม่สามารถปรับราคาสินค้าขึ้นได้จากกำลังซื้อของกลุ่มคนชั้นกลางถึงล่างที่ยังไม่แข็งแกร่ง

สิงคโปร์ – ก้าวเข้าสู่การใช้ชีวิตปกติหลังมาตรการโควิดผ่อนคลายลง แต่อย่างไรก็ตามได้รับแรงกดดันจากความกังวลอัตราดอกเบี้ยทั่วโลกที่ขึ้นแรงตั้งแต่ต้นปี 65 จนถึงปัจจุบัน สงครามรัสเซียและยูเครน ทำให้เพิ่มความกังวลต่อปัญหาห่วงโซ่อุปทานและราคาสินค้าโภคภัณฑ์ รวมถึงการเดินทางท่องเที่ยวหลัง COVID-19 ทั้งนี้หุ้นที่เกี่ยวข้องกับสินค้าโภคภัณฑ์ เช่น Golden Energy, Bumitama, First Resources, Golden Agri และ SMM เป็นต้น outperform ตลาดอย่างมีนัยสำคัญ รวมถึงกลุ่มที่เกี่ยวข้องกับการเปิดเมืองและกลับสู่สำนักงาน โดยเฉพาะอย่างยิ่ง Suntec, SIA Engin และ CLI นำปรับตัวขึ้น นอกจากนี้หุ้นที่มีปัจจัยบวกเฉพาะตัวปรับตัวขึ้น เช่น UOB (เข้าซื้อสินทรัพย์ของ Citi ในอาเซียน), YZJ (การ Spin off และเข้าจดทะเบียนบริษัท YZJ Financial Holding ในสิงคโปร์) ขณะที่หุ้นที่มีปัจจัยลบเฉพาะตัว เช่น MCT (M&A กับ MAGIC ไม่ได้รับการตอบรับที่ดีจากตลาด) และ Raffles Medical (ความต้องการใช้บริการที่เกี่ยวข้องกับ COVID-19 ลดลง)

มาเลเซีย – แกว่งผันผวนใน 6 เดือนที่ผ่านมา โดยในภาพรายเดือนปรับตัวลงไปมากถึง 3 - 4% MoM และปรับขึ้นมากถึง 7% MoM สะท้อนความไม่มั่นใจจากปัจจัยทั้งในและต่างประเทศ ทั้งนี้ดัชนีได้รับแรงกดดันก่อนในปลายปี 2564 จาก Prosperity tax, ปรับเพิ่ม stamp duties และภาษีรายได้จากต่างประเทศ (tax on repatriated foreign income) รวมถึงการเรียกเก็บอื่นๆ ในงบประมาณปี 2565 ซึ่งกดดัน EPS ปี 2565 ของตลาด นอกจากนี้ยังถูกกดดันจากความกังวลการแพร่ระบาดของโอมิครอน, เงินเฟ้อ, การปรับขึ้นดอกเบี้ย และเศรษฐกิจจีนที่ชะลอตัวกดดันให้ปี 2564 มี performance แย่สุดในอาเซียน อย่างไรก็ตามดัชนีเริ่มฟื้นตัวในเดือนกุมภาพันธ์ 2565 จากกระแสเงินทุนต่างชาติที่ไหลเข้า เนื่องจากมาเลเซียเป็นประเทศที่ได้รับผลกระทบน้อยต่อปัจจัยภายนอกอย่างเงินเฟ้อที่เพิ่มขึ้น, การขึ้นดอกเบี้ย, สงครามรัสเซียและยูเครน อีกทั้งได้ประโยชน์จากการปรับขึ้นของราคาน้ำมันและสินค้าโภคภัณฑ์

เวียดนาม – ดัชนีแกว่งผันผวนโดยปรับตัวขึ้นและลงมากกว่า 5% ดัชนีอยู่ในระดับต่ำกว่า 1,400 จุดช่วงต้นเดือนตุลาคม ก่อนจะขึ้นมาที่ระดับ 1,500 จุด ในปลายเดือนพฤศจิกายน จากคาดการณ์กำไรใน 4Q64 ที่มีแนวโน้มออกมาแข็งแกร่ง ก่อนจะถูกแรงขายทำกำไรและปรับตัวลงมาแถว 1,413 จุด ในเดือนธันวาคม ขณะที่ในเดือนมกราคมดัชนีกลับมาทะลุ 1,500 จุดอีกครั้งหลัง Vinfast อยู่ในระหว่างพิจารณา IPO ในตลาดสหรัฐฯ และถูกแรงขายทำกำไรอีกครั้ง แม้ว่าสงครามระหว่างรัสเซียและยูเครนจะเริ่มต้นขึ้นแต่ดัชนีสามารถยืนเหนือ 1,500 จุด ได้ในเดือนกุมภาพันธ์แต่กลางเดือนมีนาคม ปรับตัวลงมาที่ 1,446 จุดจากความกังวลของสงครามที่ยืดเยื้อและอาจขยายวงกว้าง ก่อนที่ต้นเดือนเมษายนจะปรับขึ้นอีกครั้งมาที่ 1,520 จุด จากกำไรปี 2564 และ 1Q65 ที่ออกมาดี อย่างไรก็ตามดัชนีปรับตัวลงมาต่ำกว่า 1,440 จุดอีกครั้งกลางเดือนเมษายน จากความกังวลต่อกลุ่มอสังหาริมทรัพย์ หลังผู้บริหาร Tan Hoang Minh อสังหาฯ ขนาดกลางถูกตรวจสอบถึงการใช้จ่ายเงินในทางที่ผิดจากการออกพันธบัตร ทำให้กลุ่มอสังหาฯ อื่นถูกแรงขายตามไปด้วย นอกจากนี้ภาวะดอกเบี้ยขาขึ้นเป็นอีกปัจจัยกดดันดัชนีด้วยเช่นกัน

ฟิลิปปินส์ – ดัชนีปรับตัวลงในช่วง 6 เดือนที่ผ่านมา หันที่ตลาดปีก่อนเป็นตัวที่ปรับตัวลง YTD แรงสุด โดยดัชนีทำจุดต่ำสุด 6,815.95 จุด วันที่ 14 มีนาคม และจุดสูงสุด 7,502.48 จุด ในวันที่ 9 กุมภาพันธ์ ด้วยสถานการณ์ COVID-19 ที่ดีขึ้นนักลงทุนต่างเข้าซื้อหุ้น Reopening แรงซื้อหุ้นได้รับการปรับน้ำหนักดัชนี MSCI รวมถึงการประกาศผลประกอบการ 4Q64 เป็นตัวหนุน อย่างไรก็ตามความผันผวนสูงซึ่งมาพร้อมกับการดำเนินนโยบายการเงินของ Fed และ BSP ที่มีแนวโน้มเข้มงวดมากขึ้นจากความกังวลต่อเงินเฟ้อสูงหลังการเพิ่มขึ้นของสินค้าโภคภัณฑ์จากสงครามที่ยืดเยื้อระหว่างรัสเซียและยูเครน โดยความกังวลสงครามรัสเซียและยูเครนกดดันดัชนีทำจุดต่ำสุดระหว่างวัน 6,638.40 ในวันที่ 15 มีนาคม ก่อนจะมีแรงซื้อกลับไปปิดขึ้นเหนือ 7,000 จุด ทั้งนี้มูลค่าการซื้อขายต่อวันเบาบางลงมาที่ USD135.13mn YTD จาก USD154.79mn ในเดือนพฤศจิกายน – ธันวาคม และค่าเงินเปโซอ่อนค่าแรงสุดนับตั้งแต่กันยายน 2562 ที่ PHP51.740/ USD ในสิ้นเดือนมีนาคม พร้อมกับต่างชาติที่ขายสุทธิ USD169.18mn YTD

ขณะที่แนวโน้มของตลาดหุ้น ASEAN มีโอกาสฟื้นตัวจากแนวโน้มเศรษฐกิจที่ยังแข็งแกร่ง (คาด GDP ปีนี้ ฟิลิปปินส์ +7%, มาเลเซีย +6%, เวียดนาม +5.8%, อินโดนีเซีย +5.1%, ไทย +3.2% และสิงคโปร์ +2.8%) รวมถึงผลประกอบการบริษัทจดทะเบียนที่ฟื้นตัวหลังจากการคลายล็อกดาวน์ ขณะที่มุมมองการขึ้นดอกเบี้ยปีนี้อัด +25bps สำหรับมาเลเซีย, +50bps สำหรับเวียดนามและฟิลิปปินส์ ส่วนอินโดนีเซีย +75bps ทั้งนี้เป้าหมายดัชนีปี 2565 ของ Maybank ได้แก่ เวียดนาม 1,800 จุด (upside 23%), ฟิลิปปินส์ 8,200 จุด (upside 17%), สิงคโปร์ 3,629 จุด (upside 9%) และมาเลเซีย 1,710 จุด (upside 7%)

กองทุนเปิดบัวหลวงหุ้นอาเซียนเพื่อการเลี้ยงชีพ (B-ASEANRMF) ให้ผลตอบแทนรวม 4.4% น้อยกว่าดัชนีอ้างอิง MSCI Southeast Asia Total Return ซึ่งมีผลตอบแทนที่ 4.6% (ในรูปแบบเงินบาท) ซึ่งมาจากการ overweight ตลาดหุ้นเวียดนาม ซึ่งตลาดเวียดนามปรับตัวลง -18% ตั้งแต่ต้นปี จากการที่รัฐเข้ามาดูแลเสถียรภาพของตลาดทุนผ่านการปราบปรามคอร์รัปชัน และการชะลอความร้อนแรงของราคาที่ดินและภาคอสังหาริมทรัพย์ในประเทศ กองทุนบัวหลวงมองประเด็นดังกล่าวจะส่งผลกระทบต่อตลาดหุ้นเวียดนามในระยะสั้น และจะเพิ่มความโปร่งใสในการลงทุน ซึ่งส่งผลดีต่อตลาดหุ้นเวียดนามในระยะยาว

รอบระยะเวลาตั้งแต่ 1 มิถุนายน 2564 ถึงวันที่ 31 พฤษภาคม 2565 กองทุน B-ASEANRMF มีมูลค่าทรัพย์สินสุทธิ ณ วันที่ 31 พฤษภาคม 2565 เท่ากับ 870.40 ล้านบาท หรือ 10.3607 บาทต่อหน่วยลงทุน และมีผลการดำเนินงานย้อนหลังในรอบระยะเวลาหนึ่งปี คิดเป็น 5.42%

สำหรับ Theme การลงทุนระยะยาว กองทุน B-ASEANRMF ยังคงเน้นลงทุนในหุ้นที่เกี่ยวข้องกับการบริโภคที่จะเติบโตจากกำลังซื้อที่เพิ่มขึ้นตามประชากรกลุ่มชนชั้นกลางที่มากขึ้น กองทุนบัวหลวงเชื่อเป็นอย่างยิ่งว่า กองทุน B-ASEANRMF จะช่วยตอบโจทย์นักลงทุนที่ต้องการแสวงหาโอกาสลงทุนในภูมิภาคที่มีการขยายตัวสูง รวมทั้งนักลงทุนที่ต้องการกระจายการลงทุนไปยังต่างประเทศมากขึ้น และเชื่อว่ากองทุน B-ASEANRMF จะสร้างผลตอบแทนที่น่าพอใจได้ในระยะยาว สำหรับนักลงทุนที่เชื่อมั่นต่อโอกาสในอนาคต และอดทนต่อภาวะผันผวนของตลาดในระยะสั้นได้

กองทุนบัวหลวง ขอกราบขอบพระคุณท่านผู้ถือหุ้นหน่วยลงทุนทุกท่านที่ให้ความไว้วางใจ และขอให้เชื่อมั่นว่าบริษัทจะบริหารกองทุนด้วยความระมัดระวัง รอบคอบ ภายใต้กฎเกณฑ์ต่างๆ ที่กำหนด และยึดมั่นในจรรยาบรรณวิชาชีพโดยเคร่งครัด

Fund Management
กองทุนบัวหลวง

ข้อมูลบริษัทจัดการ

บริษัทหลักทรัพย์จัดการกองทุนรวม บัวหลวง จำกัด จดทะเบียนเป็นบริษัทจำกัดเลขที่ 0105535049700 เมื่อวันที่ 19 มีนาคม พ.ศ. 2535 ด้วยทุนจดทะเบียน 100 ล้านบาท โดยได้รับชำระเต็มมูลค่าแล้ว และได้รับอนุญาตจากกระทรวงการคลัง ให้ประกอบธุรกิจหลักทรัพย์ประเภทกิจการจัดการลงทุนตามใบอนุญาตเลขที่ ลค-0005-02 เมื่อวันที่ 15 มกราคม พ.ศ. 2553

รายชื่อผู้ถือหุ้น	ร้อยละ
1. ธนาคารกรุงเทพ จำกัด (มหาชน)	75.0
2. บริษัท กรุงเทพประกันชีวิต จำกัด (มหาชน)	10.0
3. Asia Financial Holdings Ltd.	10.0
4. บริษัท กรุงเทพประกันภัย จำกัด (มหาชน)	5.0

รายชื่อผู้จัดการกองทุน

รายชื่อผู้จัดการกองทุน	วันที่เริ่มบริหารกองทุนนี้
1. นายพิรพงศ์ จิระเสวีจินดา	2 มิถุนายน 2560
2. นางสาวสุดารัตน์ ทิพยเทอดธนา	2 มิถุนายน 2560
3. นางสาวรุ่งนภา เสถียรนกุล	2 มิถุนายน 2560
4. นายเจฟ สุธีโสภณ	2 มิถุนายน 2560
5. นางสาววนาลี ตรีสัมพันธ์	2 มิถุนายน 2560
6. นายชัชวาล สิมะธัมมันธ์	2 มิถุนายน 2560

ข้อมูลกองทุน

กองทุนเปิดบัวหลวงหุ้นอาเซียนเพื่อการเลี้ยงชีพ เป็นกองทุนซึ่งบริษัทหลักทรัพย์จัดการกองทุนรวม บัวหลวง จำกัด ได้รับอนุมัติจากสำนักงาน ก.ล.ด. ให้จัดตั้งขึ้น เพื่อระดมเงินจากผู้ลงทุนทั่วไป โดยมีจำนวนเงินทุนจดทะเบียน 5,000 ล้านบาท ประกอบด้วยหน่วยลงทุน 500 ล้านหน่วย มูลค่าที่ตราไว้หน่วยละ 10 บาท เป็นกองทุนรวมตราสารทุน ประเภทรับซื้อคืนหน่วยลงทุน ที่มีลักษณะเป็นกองทุนรวมเพื่อการเลี้ยงชีพ (RMF) และลงทุนแบบมีความเสี่ยงทั้งในและต่างประเทศ โดยลงทุนในต่างประเทศโดยเฉลี่ยรอบปีบัญชีไม่เกิน 79% ของ NAV และไม่กำหนดระยะเวลาสิ้นสุดของกองทุน

นโยบายการลงทุน กองทุนลงทุนในหลักทรัพย์ของบริษัทจดทะเบียนในตลาดหลักทรัพย์ของกลุ่มประเทศสมาชิกอาเซียนที่มีปัจจัยพื้นฐานดีมีความมั่นคง และมีศักยภาพในการให้ผลตอบแทนจากการลงทุน โดยเฉลี่ยในรอบปีบัญชีไม่น้อยกว่า 80% ของ NAV

กลุ่มประเทศอาเซียน ปัจจุบันมีสมาชิก 10 ประเทศ ได้แก่ ไทย สิงคโปร์ อินโดนีเซีย มาเลเซีย ฟิลิปปินส์ บรูไน เวียดนาม ลาว เมียนมาร์ และกัมพูชา

ส่วนที่เหลือกองทุนจะลงทุนในตราสารทุน ตราสารหนี้ ตราสารกึ่งหนี้กึ่งทุน ตราสารการเงิน และหรือเงินฝาก ตลอดจนหลักทรัพย์ที่ไม่ได้จดทะเบียนในตลาดหลักทรัพย์ หรือทรัพย์สินอื่นตามที่สำนักงาน ก.ล.ด. กำหนดหรือให้ความเห็นชอบ ทั้งในและต่างประเทศ รวมถึงอาจลงทุนใน Derivatives ทั้งนี้ กองทุนจะไม่ลงทุนใน Structured Note

บริษัทหลักทรัพย์จัดการกองทุนรวม บัวหลวง จำกัด จะบริหารกองทุนเปิดบัวหลวงหุ้นอาเซียนเพื่อการเลี้ยงชีพ ตามข้อบังคับที่กำหนดไว้ในหนังสือชี้ชวน ตลอดจนภายใต้พระราชบัญญัติหลักทรัพย์และตลาดหลักทรัพย์ พ.ศ. 2535 และประกาศของคณะกรรมการกำกับหลักทรัพย์และตลาดหลักทรัพย์ (ก.ล.ด.) โดยมีธนาคารกสิกรไทย จำกัด (มหาชน) เป็นผู้ดูแลผลประโยชน์ของกองทุน ซึ่งจะทำหน้าที่เก็บรักษาทรัพย์สินของกองทุนและควบคุมดูแลการดำเนินงานของบริษัทจัดการอย่างใกล้ชิด

**การแก้ไขเปลี่ยนแปลงรายละเอียดโครงการในรอบปีบัญชี
สำหรับระยะเวลาดังแต่วันที่ 1 มิถุนายน 2564 ถึงวันที่ 31 พฤษภาคม 2565**

- ไม่มี -

ความเห็นของผู้ดูแลผลประโยชน์

เรียน ผู้ถือหุ้นหน่วยลงทุน กองทุนเปิดบัวหลวงหุ้นอาเซียนเพื่อการเลี้ยงชีพ

ข้าพเจ้า บมจ.ธนาคารกสิกรไทย ในฐานะผู้ดูแลผลประโยชน์ได้ดูแลการจัดการ กองทุนเปิดบัวหลวงหุ้นอาเซียนเพื่อการเลี้ยงชีพ ซึ่งจัดการโดย บริษัท หลักทรัพย์จัดการกองทุนรวมบัวหลวง จำกัด สำหรับระยะเวลาตั้งแต่วันที่ 1 มิถุนายน พ.ศ. 2564 ถึงวันที่ 31 พฤษภาคม พ.ศ. 2565 แล้ว

ข้าพเจ้าเห็นว่า บริษัท หลักทรัพย์จัดการกองทุนรวมบัวหลวง จำกัด ได้ปฏิบัติหน้าที่ในการจัดการ กองทุนเปิดบัวหลวงหุ้นอาเซียนเพื่อการเลี้ยงชีพ เหมาะสมตามสมควรแห่งวัตถุประสงค์ ที่ได้กำหนดไว้ในโครงการและภายใต้พระราชบัญญัติหลักทรัพย์และตลาดหลักทรัพย์ พ.ศ. 2535

ขอแสดงความนับถือ
บมจ. ธนาคารกสิกรไทย



(นายวิโรจน์ สิมะทองธรรม)
รองผู้อำนวยการฝ่ายบริการธุรกิจหลักทรัพย์



(นายวุฒิชัย รอดภัย)
หัวหน้าส่วนฝ่ายบริการธุรกิจหลักทรัพย์

วันที่ 9 มิถุนายน พ.ศ. 2565

ผลการดำเนินงานของกองทุน

ณ วันที่ 31 พฤษภาคม 2565
















	อัตราผลตอบแทนย้อนหลัง					
	% ตามช่วงเวลา		% ต่อปี			
	3 เดือน ตั้งแต่ 28 ก.พ. 65	6 เดือน ตั้งแต่ 30 พ.ย. 64	1 ปี ตั้งแต่ 31 พ.ค. 64	3 ปี ตั้งแต่ 31 พ.ค. 62	5 ปี ตั้งแต่ 31 พ.ค. 60	ตั้งแต่จัดตั้ง วันที่ 2 มิ.ย. 60
มูลค่าหน่วยลงทุน ¹ (บาท)	10.4801	10.6440	9.8281	9.0169	-	10.0000
ผลการดำเนินงานของ B-ASEANRMF	-1.14	-2.66	5.42	4.74	-	0.71
เกณฑ์มาตรฐาน ²	-0.50	0.85	4.82	1.03	-	0.46
ความผันผวน (Standard Deviation) ของผลการดำเนินงาน	14.26 ³	12.00 ³	10.51	14.34	-	12.22
ความผันผวน (Standard Deviation) ของเกณฑ์มาตรฐาน	13.35 ³	11.53 ³	10.28	16.27	-	14.03

เอกสารการวัดผลการดำเนินงานของกองทุนรวมฉบับนี้ ได้จัดทำขึ้นตามมาตรฐานการวัดผลการดำเนินงานของกองทุนรวมของสมาคมบริษัทจัดการลงทุน

- ¹ มูลค่าหน่วยลงทุน ณ วันทำการต้นรอบที่ใช้ในการคำนวณอัตราผลตอบแทนย้อนหลัง
- ² เกณฑ์มาตรฐาน หมายถึง MSCI AC ASEAN NETR USD Index ในสกุลเงินดอลลาร์สหรัฐปรับด้วยอัตราแลกเปลี่ยนเพื่อคำนวณผลตอบแทนเป็นสกุลเงินบาท ณ วันที่คำนวณผลตอบแทน
- ³ % ต่อปี

รายละเอียดการลงทุน การกู้ยืมเงิน และการก่อภาระผูกพัน

ณ วันที่ 31 พฤษภาคม 2565

รายละเอียดการลงทุน	ระดับ CG Scoring	มูลค่าตามราคาตลาด	% NAV
หลักทรัพย์หรือทรัพย์สินในประเทศ		177,972,823.48	20.45
หุ้นสามัญจดทะเบียนในตลาดหลักทรัพย์ฯ			
ธุรกิจการเกษตร			
บริษัท ศรีตรังแอโกรอินดัสทรี จำกัด (มหาชน)		3,695,120.00	0.42
ธนาคาร			
ธนาคารกรุงเทพ จำกัด (มหาชน)		7,991,000.00	0.92
ธนาคารกสิกรไทย จำกัด (มหาชน)		9,584,400.00	1.10
พาณิชย์			
บริษัท ซีพี ออลล์ จำกัด (มหาชน)		9,202,125.00	1.06
บริษัท โฮม โปรดักส์ เซ็นเตอร์ จำกัด (มหาชน)		5,490,650.00	0.63
วัสดุก่อสร้าง			
บริษัท ทีโอเอ เพ้นท์ (ประเทศไทย) จำกัด (มหาชน)		9,056,250.00	1.04
พลังงานและสาธารณูปโภค			
บริษัท บ้านปู จำกัด (มหาชน)		11,729,160.00	1.35
บริษัท สตาร์ ปิโตรเลียม รีไฟน์นิ่ง จำกัด (มหาชน)		3,718,290.00	0.43
เงินทุนและหลักทรัพย์			
บริษัท ราชธานีลิสซิ่ง จำกัด (มหาชน)		13,731,072.00	1.58
อาหารและเครื่องดื่ม			
บริษัท เจริญโภคภัณฑ์อาหาร จำกัด (มหาชน)		5,192,200.00	0.60
บริษัท ไทยยูเนี่ยน กรุ๊ป จำกัด (มหาชน)		9,062,680.00	1.04
ประกันภัยและประกันชีวิต			
บริษัท กรุงเทพประกันชีวิต จำกัด (มหาชน)		12,051,000.00	1.38
บริษัท ทีคิวเอ็ม คอร์ปอเรชั่น จำกัด (มหาชน)		10,280,575.00	1.18
สื่อและสิ่งพิมพ์			
บริษัท วีจีไอ จำกัด (มหาชน)		8,239,000.00	0.95
ขนส่งและโลจิสติกส์			
บริษัท ท่าอากาศยานไทย จำกัด (มหาชน)		17,102,700.00	1.97

รายละเอียดการลงทุน	ระดับ CG Scoring	มูลค่าตามราคาตลาด	% NAV
เงินฝากธนาคาร			
อันดับความน่าเชื่อถือ AAA	-	352,016.30	0.04
อันดับความน่าเชื่อถือ AA+(tha)	-	41,494,585.18	4.77
หลักทรัพย์หรือทรัพย์สินในต่างประเทศ		693,740,477.34	79.71
ประเทศอินโดนีเซีย		184,283,008.50	21.16
หุ้นสามัญ			
Ace Hardware Indonesia Tbk PT	-	11,770,406.78	1.35
Astra International Tbk PT	-	9,164,341.62	1.05
Bank Central Asia Tbk PT	-	45,721,229.63	5.25
Bank Negara Indonesia Persero Tbk PT	-	20,183,518.24	2.32
Bank Rakyat Indonesia Persero Tbk PT	-	9,048,027.78	1.04
Bank Mandiri Persero Tbk PT	-	17,925,923.70	2.06
Bumi Serpong Damai Tbk PT	-	4,371,461.99	0.50
PT Bukalapak.com TBK	-	9,355,984.79	1.08
Catur Sentosa Adiprana Tbk PT	-	343,881.86	0.04
Erajaya Swasembada Tbk PT	-	4,521,911.91	0.52
XL Axiata Tbk PT	-	8,781,745.90	1.01
Indofood CBP Sukses Makmur Tbk PT	-	9,056,146.68	1.04
Mitra Adiperkasa Tbk PT	-	17,086,579.02	1.96
PT PAKUWON JATI TBK.	-	4,305,216.66	0.49
Telekomunikasi Indonesia Persero Tbk PT	-	12,646,631.94	1.45
ประเทศมาเลเซีย		85,411,615.21	9.81
หุ้นสามัญ			
CIMB Group Holdings Bhd	-	13,274,683.93	1.53
Genting Malaysia Bhd	-	4,542,943.32	0.52
Inari Amertron Bhd	-	17,233,875.05	1.98
Malaysia Airports Holdings Bhd	-	12,885,503.17	1.48
MISC Bhd	-	22,236,301.07	2.55
PUBLIC BANK BERHAD	-	15,238,308.67	1.75




รายละเอียดการลงทุน	ระดับ CG Scoring	มูลค่าตามราคาตลาด	% NAV
ประเทศฟิลิปปินส์		48,907,051.93	5.61
หุ้นสามัญ			
Ayala Land Inc	-	15,091,338.44	1.73
BDO Unibank Inc	-	9,181,436.54	1.05
Bank of the Philippine Islands	-	17,076,244.54	1.96
Wilcon Depot Inc	-	7,558,032.41	0.87
ประเทศสิงคโปร์		186,837,620.02	21.47
หน่วยลงทุนประเภทตราสารทุน			
CapitaLand Mall Trust	-	8,893,803.74	1.02
หุ้นสามัญ			
DBS Group Holdings Ltd	-	60,375,538.79	6.94
Oversea-Chinese Banking Corp Ltd	-	26,550,286.48	3.05
Singapore Telecommunications Ltd	-	27,039,517.12	3.11
บริษัท ไทยเบฟเวอเรจ จำกัด (มหาชน)	-	12,459,254.87	1.43
United Overseas Bank Limited	-	51,519,219.02	5.92
ประเทศอเมริกา		32,564,004.54	3.74
หุ้นสามัญ			
Sea Ltd	-	32,564,004.54	3.74
ประเทศเวียดนาม		111,134,483.02	12.78
หุ้นสามัญ			
Airports Corporation of Vietnam	-	9,356,957.50	1.08
Binh Minh Plastics Joint Stock Company	-	42,835.48	0.00
Military Commercial Joint Stock Bank	-	8,415,465.00	0.97
MASAN GROUP CORP	-	14,974,152.80	1.72
Nam Long Investment Corp.	-	14,229,832.41	1.64
SCSC Cargo Service Corporation	-	11,720,895.75	1.35
Bank for Foreign Trade of Vietnam	-	20,154,022.70	2.32
Vinhomes joint stock company	-	8,448,800.00	0.97
Vietnam Dairy Products JSC	-	4,219,724.25	0.48
Vincom Retail JSC	-	19,571,797.13	2.25

รายละเอียดการลงทุน	ระดับ CG Scoring	มูลค่าตามราคาตลาด	% NAV
เงินฝากธนาคาร			
สกุลเงินยูโรอินโดนีเซีย	-	2,340,689.40	0.27
สกุลเงินริงกิตมาเลเซีย	-	3,632,124.91	0.42
สกุลเงินเปโซฟิลิปปินส์	-	15,371,438.58	1.77
สกุลเงินดอลลาร์สิงคโปร์	-	4,445,179.53	0.51
สกุลเงินดอลลาร์สหรัฐ	-	13,459,972.76	1.55
สกุลเงินดองเวียดนาม	-	5,353,288.94	0.62
มูลค่าทรัพย์สินสุทธิ (บาท)		870,397,337.65	
มูลค่าหน่วยลงทุน (บาทต่อหน่วยลงทุน)			10.3607

คำอธิบาย Corporate Governance Scoring

Corporate Governance Scoring (CG Scoring) คือ ระดับความสามารถการกำกับดูแลกิจการที่ดีของบริษัทจดทะเบียนไทยจัดทำขึ้นโดยสมาคมส่งเสริมสถาบันกรรมการบริษัทไทย (IOD) คิดคะแนนจากหลักเกณฑ์ 5 หมวด ได้แก่ สิทธิของผู้ถือหุ้น การปฏิบัติต่อผู้ถือหุ้นอย่างเท่าเทียมกัน บทบาทของผู้มีส่วนได้เสีย การเปิดเผยข้อมูลและความโปร่งใส และความรับผิดชอบต่อคณะกรรมการ โดยระดับคะแนนที่ปรากฏอ้างอิงถึงตามรายงานการกำกับดูแลกิจการบริษัทจดทะเบียน ประจำปี 2564

CG Scoring ที่เผยแพร่ตามรายงานดังกล่าวประกอบด้วย 3 ระดับ คือ

	หมายถึง	ดี (Good)
	หมายถึง	ดีมาก (Very Good)
	หมายถึง	ดีเลิศ (Excellent)

**รายงานสรุปจำนวนเงินลงทุนในตราสารหนี้ ตราสารกึ่งหนี้กึ่งทุน หรือเงินฝาก
ณ วันที่ 31 พฤษภาคม 2565**

กลุ่มของตราสาร	มูลค่า ตามราคาตลาด (ล้านบาท)	% NAV
1. กลุ่มตราสารภาครัฐไทยและตราสารภาครัฐต่างประเทศ	-	-
2. กลุ่มตราสารของธนาคารที่มีกฎหมายเฉพาะจัดตั้งขึ้น ธนาคารพาณิชย์ หรือบริษัทเงินทุนเป็นผู้ออก ผู้รับรองผู้รับอาวัล ผู้สลับหลัง หรือผู้ค้ำประกัน	0.35	0.04
3. กลุ่มตราสารที่มีอันดับความน่าเชื่อถืออยู่ในอันดับที่สามารถลงทุนได้	-	-
4. กลุ่มตราสารที่มีอันดับความน่าเชื่อถือต่ำกว่าอันดับที่สามารถลงทุนได้หรือไม่ได้รับการจัดอันดับความน่าเชื่อถือ	-	-
5. ตราสารที่ไม่มีคุณสมบัติตามประกาศคณะกรรมการกำกับตลาดทุน เรื่อง การลงทุนของกองทุน	-	-
สัดส่วนการลงทุนสูงสุดในกลุ่ม 4. ที่คาดว่าจะลงทุนในเดือนมิถุนายน 2565	-	-

**รายละเอียดและอันดับความน่าเชื่อถือของตราสารหนี้ ตราสารกึ่งหนี้กึ่งทุน หรือเงินฝาก
ที่กองทุนลงทุนหรือมีไว้เป็นรายตัว**

ณ วันที่ 31 พฤษภาคม 2565

ประเภท	ผู้ออก	ผู้รับประกัน/ ผู้รับรอง/ ผู้สลักหลัง	วันครบ กำหนด	อันดับความ น่าเชื่อถือ	มูลค่า หน้าตัว	มูลค่า ตามราคาตลาด
1. เงินฝากธนาคาร	บมจ. ธนาคารกรุงเทพ	-	-	AA+(tha)	-	315,811.62
2. เงินฝากธนาคาร	บมจ. ธนาคารกสิกรไทย	-	-	AA+(tha)	-	41,178,773.56
3. เงินฝากธนาคาร	บมจ. ธนาคารยูโอบี	-	-	AAA	-	352,016.30

ตารางแสดงอันดับความน่าเชื่อถือ (Credit Rating) ในระดับที่สามารถลงทุนได้ (Investment Grade)

อันดับความน่าเชื่อถือ (Credit Rating) คือข้อมูลบอกระดับความสามารถในการชำระหนี้ ซึ่งแบ่งเป็นความเสี่ยงด้านเครดิตของผู้ออกตราสารหนี้ (Issuer Rating) และตัวตราสารหนี้แต่ละรุ่น (Issue Rating) ซึ่งจัดทำโดยบริษัทจัดอันดับความน่าเชื่อถือ (Credit Rating Agency: CRA)

Fitch	TRIS/ S&P's	Moody's	คำอธิบาย
AAA (tha)	AAA	Aaa	อันดับเครดิตสูงสุด แสดงถึงระดับความเสี่ยงจากการลงทุนที่ต่ำที่สุดมีความสามารถสูงสุดในการชำระเงินต้นและดอกเบี้ยตามกำหนดเวลา
AA+ (tha)	AA+	Aa1	
AA (tha)	AA	Aa2	
AA- (tha)	AA-	Aa3	อันดับเครดิตรองลงมา และถือว่ามีความเสี่ยงจากการลงทุนที่ต่ำมากที่จะไม่สามารถชำระหนี้ได้ตามกำหนด
A+ (tha)	A+	A1	
A (tha)	A	A2	
A- (tha)	A-	A3	ความเสี่ยงอยู่ในระดับต่ำ
BBB+ (tha)	BBB+	Baa1	
BBB (tha)	BBB	Baa2	
BBB- (tha)	BBB-	Baa3	ระดับความเสี่ยงและความสามารถในการชำระหนี้อยู่ในระดับปานกลาง

หมายเหตุ :

- อันดับความน่าเชื่อถือจาก AA ถึง BBB อาจมีเครื่องหมายบวก (+) หรือ ลบ (-) หรือเลข 1-3 เพื่อจำแนกความแตกต่างของคุณภาพของอันดับความน่าเชื่อถือภายในระดับเดียวกัน
- อันดับความน่าเชื่อถือของ Fitch จะใช้ (tha) ต่อท้ายเพื่อแสดงว่าเป็นอันดับเครดิตที่ใช้ในประเทศไทย

ค่าใช้จ่ายที่เรียกเก็บจากกองทุน

สำหรับระยะเวลาตั้งแต่วันที่ 1 มิถุนายน 2564 ถึงวันที่ 31 พฤษภาคม 2565

ค่าใช้จ่ายที่เรียกเก็บจากกองทุน ¹ (Fund's Direct Expenses)	จำนวนเงิน หน่วย : พันบาท	ร้อยละของ มูลค่าทรัพย์สินสุทธิ
ค่าธรรมเนียมการจัดการ (Management Fee)	13,029.11	1.500
ค่าธรรมเนียมผู้ดูแลผลประโยชน์ (Trustee Fee)	651.46	0.075
ค่าธรรมเนียมนายทะเบียนหน่วยลงทุน (Registrar Fee)	434.30	0.050
ภาษีหัก ณ ที่จ่าย (Withholding Tax)	1,090.33	0.126
ค่าใช้จ่ายในการซื้อขายหลักทรัพย์ (Trading Cost)	5,519.64	0.636
ค่าใช้จ่ายอื่นๆ ² (Other Expense)	369.17	0.042
รวมค่าใช้จ่ายทั้งหมด³	15,574.37	1.793

¹ เป็นค่าใช้จ่ายไม่รวมภาษีมูลค่าเพิ่ม อนึ่ง การคำนวณค่าธรรมเนียมการจัดการ ค่าธรรมเนียมผู้ดูแลผลประโยชน์ ค่าธรรมเนียมนายทะเบียนหน่วยลงทุน จะใช้มูลค่าทรัพย์สินสุทธิก่อนหักค่าธรรมเนียมดังกล่าวเป็นฐานในการคำนวณ

² ค่าใช้จ่ายอื่นที่น้อยกว่าหรือเท่ากับร้อยละ 0.01 ของมูลค่าทรัพย์สินสุทธิ

³ ไม่รวมค่านายหน้าซื้อขายหลักทรัพย์และค่าธรรมเนียมต่างๆ ที่เกิดขึ้นจากการซื้อขายหลักทรัพย์

ข้อมูลอัตราส่วนหมุนเวียนการลงทุนของกองทุน

(Portfolio Turnover Ratio: PTR)

สำหรับระยะเวลาตั้งแต่วันที่ 1 มิถุนายน 2564 ถึงวันที่ 31 พฤษภาคม 2565

$$\text{PTR} = \frac{\text{Min (ซื้อทรัพย์สิน, ขายทรัพย์สิน)}}{\text{Avg. NAV}}$$

$$\text{PTR} = \frac{1,256,200,892.68}{868,520,764.28}$$

$$\text{PTR} = 1.45$$

หมายเหตุ : PTR เป็นข้อมูลเพิ่มเติมจาก Trading cost ที่จะทำให้ผู้ลงทุนทราบถึงมูลค่าการซื้อขายทรัพย์สิน และสะท้อนกลยุทธ์การลงทุนของกองทุน เช่น กองทุน Passive Management จะมี PTR ต่ำ ในขณะที่กองทุน Active Management จะมี PTR สูง ดังนั้น ทรัพย์สินที่นำมาคำนวณรวมใน PTR จึงควรเป็นทรัพย์สินประเภทที่โดยลักษณะแล้วจะมีการซื้อขายเปลี่ยนมือเพื่อการลงทุน เช่น ตราสารทุน ตราสารหนี้ เป็นต้น โดย PTR คำนวณจากมูลค่าที่ต่ำกว่าระหว่างผลรวมของมูลค่าการซื้อขายทรัพย์สินกับผลรวมของมูลค่าการขายทรัพย์สินที่กองทุนรวมลงทุนในรอบระยะเวลาบัญชีที่ผ่านมา หาดด้วยมูลค่าทรัพย์สินสุทธิเฉลี่ยของกองทุนรวมในรอบระยะเวลาบัญชีเดียวกัน

บริษัทนายหน้าที่ได้รับค่านายหน้าสูงสุดสิบอันดับแรก
สำหรับระยะเวลาตั้งแต่วันที่ 1 มิถุนายน 2564 ถึงวันที่ 31 พฤษภาคม 2565

ลำดับที่	รายชื่อบริษัทนายหน้า	อัตราส่วนค่านายหน้า (%)
1	บริษัทหลักทรัพย์ แมคควอริ (ฟิลิปปินส์)	10.60
2	Mandiri Sekuritas (Indonesia)	9.86
3	บริษัทหลักทรัพย์ เมย์แบงก์ กิมเอ็ง (ฟิลิปปินส์)	8.18
4	บริษัทหลักทรัพย์ แมคควอริ (สิงคโปร์)	6.77
5	บริษัทหลักทรัพย์ ซีไอเอ็มบี (ประเทศไทย) จำกัด (อินโดนีเซีย)	5.11
6	บริษัทหลักทรัพย์ เกียรตินาคินภัทร จำกัด (มหาชน)	4.78
7	บริษัทหลักทรัพย์ แมคควอริ (มาเลเซีย)	4.35
8	บริษัทหลักทรัพย์ ทีสโก้ จำกัด	4.30
9	บริษัทหลักทรัพย์ เมย์แบงก์ กิมเอ็ง (มาเลเซีย)	3.95
10	บริษัทหลักทรัพย์ กสิกรไทย จำกัด (มหาชน)	3.81
11	อื่นๆ	38.29
รวมทั้งสิ้น		100.00

ค่านายหน้าในการซื้อขายหลักทรัพย์รวมเท่ากับ 5,906,011.15 บาท

รายงานของผู้สอบบัญชีรับอนุญาต และงบการเงิน

รายงานของผู้สอบบัญชีรับอนุญาต

เสนอ ผู้ถือหุ้นหน่วยลงทุนของกองทุนเปิดบัวหลวงหุ้นอาเซียนเพื่อการเลี้ยงชีพ

ความเห็น

ข้าพเจ้าได้ตรวจสอบงบการเงินของกองทุนเปิดบัวหลวงหุ้นอาเซียนเพื่อการเลี้ยงชีพ ("กองทุน") ซึ่งประกอบด้วย งบแสดงฐานะการเงิน และงบประกอบรายละเอียดเงินลงทุน ณ วันที่ 31 พฤษภาคม 2565 งบกำไรขาดทุนเบ็ดเสร็จ และงบแสดงการเปลี่ยนแปลงสินทรัพย์สุทธิสำหรับปีสิ้นสุดวันเดียวกัน และหมายเหตุประกอบงบการเงิน รวมถึงสรุปนโยบายการบัญชีที่สำคัญ

ข้าพเจ้าเห็นว่า งบการเงินข้างต้นนี้แสดงฐานะการเงินของกองทุนเปิดบัวหลวงหุ้นอาเซียนเพื่อการเลี้ยงชีพ ณ วันที่ 31 พฤษภาคม 2565 ผลการดำเนินงาน และการเปลี่ยนแปลงสินทรัพย์สุทธิสำหรับปีสิ้นสุดวันเดียวกัน โดยถูกต้องตามที่ควรในสาระสำคัญ ตามแนวปฏิบัติทางบัญชีสำหรับกองทุนรวมและกองทุนสำรองเลี้ยงชีพ ที่สมาคมบริษัทจัดการลงทุนกำหนดโดยได้รับความเห็นชอบจากสำนักงานคณะกรรมการกำกับหลักทรัพย์และตลาดหลักทรัพย์

เกณฑ์ในการแสดงความเห็น

ข้าพเจ้าได้ปฏิบัติตามตรวจสอบตามมาตรฐานการสอบบัญชี ความรับผิดชอบของข้าพเจ้าได้กล่าวไว้ในวรรคความรับผิดชอบของผู้สอบบัญชีต่อการตรวจสอบงบการเงินในรายงานของข้าพเจ้า ข้าพเจ้ามีความเป็นอิสระจากกองทุนตามข้อกำหนดจรรยาบรรณของผู้ประกอบวิชาชีพบัญชีที่กำหนดโดยสภาวิชาชีพบัญชี ในส่วนที่เกี่ยวข้องกับการตรวจสอบงบการเงิน และข้าพเจ้าได้ปฏิบัติตามความรับผิดชอบด้านจรรยาบรรณอื่นๆ ซึ่งเป็นไปตามข้อกำหนดเหล่านี้ ข้าพเจ้าเชื่อว่าหลักฐานการสอบบัญชีที่ข้าพเจ้าได้รับเพียงพอและเหมาะสมเพื่อใช้เป็นเกณฑ์ในการแสดงความเห็นของข้าพเจ้า

ข้อมูลอื่น

ผู้บริหารเป็นผู้รับผิดชอบต่อข้อมูลอื่น ข้อมูลอื่นประกอบด้วย ข้อมูลซึ่งรวมอยู่ในรายงานประจำปี แต่ไม่รวมถึงงบการเงิน และรายงานของผู้สอบบัญชีที่อยู่ในรายงานประจำปีนั้น ข้าพเจ้าคาดว่าข้าพเจ้าจะได้รับรายงานประจำปีภายหลังวันที่ในรายงานของผู้สอบบัญชี

ความเห็นของข้าพเจ้าต่องบการเงินไม่ครอบคลุมถึงข้อมูลอื่น และข้าพเจ้าไม่ได้ให้ความเชื่อมั่นต่อข้อมูลอื่น

ความรับผิดชอบของข้าพเจ้าที่เกี่ยวข้องกับการตรวจสอบงบการเงินคือ การอ่านและพิจารณาว่าข้อมูลอื่นมีความขัดแย้งที่มีสาระสำคัญกับงบการเงินหรือกับความรู้ที่ได้รับจากการตรวจสอบของข้าพเจ้า หรือปรากฏว่าข้อมูลอื่นมีการแสดงข้อมูลที่ขัดต่อข้อเท็จจริงอันเป็นสาระสำคัญหรือไม่

เมื่อข้าพเจ้าได้อ่านรายงานประจำปี หากข้าพเจ้าสรุปได้ว่าการแสดงข้อมูลที่ขัดต่อข้อเท็จจริงอันเป็นสาระสำคัญ ข้าพเจ้าต้องสื่อสารเรื่องดังกล่าวกับผู้บริหารเพื่อให้ผู้บริหารดำเนินการแก้ไขข้อมูลที่แสดงขัดต่อข้อเท็จจริง

ความรับผิดชอบของผู้บริหารต่องบการเงิน

ผู้บริหารมีหน้าที่รับผิดชอบในการจัดทำและนำเสนองบการเงินเหล่านี้โดยถูกต้องตามที่ควรตามแนวปฏิบัติทางบัญชีสำหรับกองทุนรวมและกองทุนสำรองเลี้ยงชีพ ที่สมาคมบริษัทจัดการลงทุนกำหนดโดยได้รับความเห็นชอบจากสำนักงานคณะกรรมการกำกับหลักทรัพย์และตลาดหลักทรัพย์ และรับผิดชอบเกี่ยวกับการควบคุมภายในที่ผู้บริหารพิจารณาว่าจำเป็นเพื่อให้สามารถจัดทำงบการเงินที่ปราศจากการแสดงข้อมูลที่ขัดต่อข้อเท็จจริงอันเป็นสาระสำคัญไม่ว่าจะเกิดจากการทุจริตหรือข้อผิดพลาด

ในการจัดทำงบการเงิน ผู้บริหารรับผิดชอบในการประเมินความสามารถของกองทุนในการดำเนินงานต่อเนื่อง การเปิดเผยเรื่องที่เกี่ยวข้องกับการดำเนินงานต่อเนื่อง (ตามความเหมาะสม) และการใช้เกณฑ์การบัญชีสำหรับการดำเนินงานต่อเนื่องเว้นแต่ผู้บริหารมีความตั้งใจที่จะเลิกกองทุนหรือหยุดดำเนินงานหรือไม่สามารถดำเนินงานต่อเนื่องต่อไปได้

ความรับผิดชอบของผู้สอบบัญชีต่อการตรวจสอบงบการเงิน

การตรวจสอบของข้าพเจ้ามีวัตถุประสงค์เพื่อให้ได้ความเชื่อมั่นอย่างสมเหตุสมผลว่างบการเงินโดยรวมปราศจากการแสดงข้อมูลที่ขัดต่อข้อเท็จจริงอันเป็นสาระสำคัญหรือไม่ ไม่ว่าจะเกิดจากการทุจริตหรือข้อผิดพลาด และเสนอรายงานของผู้สอบบัญชีซึ่งรวมความเห็นของข้าพเจ้าอยู่ด้วย ความเชื่อมั่นอย่างสมเหตุสมผลคือความเชื่อมั่นในระดับสูงแต่ไม่ได้เป็นการรับประกันว่าการปฏิบัติตามตรวจสอบตามมาตรฐานการสอบบัญชีจะสามารถตรวจพบข้อมูลที่ขัดต่อข้อเท็จจริงอันเป็นสาระสำคัญที่มีอยู่ได้เสมอไป ข้อมูลที่ขัดต่อข้อเท็จจริงอาจเกิดจากการทุจริตหรือข้อผิดพลาดและถือว่ามีสาระสำคัญเมื่อคาดการณ์ได้อย่างสมเหตุสมผลว่ารายการที่ขัดต่อข้อเท็จจริงแต่ละรายการหรือทุกรายการรวมกันจะมีผลต่อการตัดสินใจทางเศรษฐกิจของผู้ใช้งบการเงินจากการใช้งบการเงินเหล่านี้

ในการตรวจสอบของข้าพเจ้าตามมาตรฐานการสอบบัญชี ข้าพเจ้าได้ใช้ดุลยพินิจและการสังเกตและสงสัยเยี่ยงผู้ประกอบวิชาชีพตลอดการตรวจสอบ การปฏิบัติงานของข้าพเจ้ารวมถึง

- ระบุและประเมินความเสี่ยงจากการแสดงข้อมูลที่ขัดต่อข้อเท็จจริงอันเป็นสาระสำคัญในงบการเงิน ไม่ว่าจะเกิดจากการทุจริตหรือข้อผิดพลาด ออกแบบและปฏิบัติตามวิธีการตรวจสอบเพื่อตอบสนองต่อความเสี่ยงเหล่านั้น และได้หลักฐานการสอบบัญชีที่เพียงพอและเหมาะสมเพื่อเป็นเกณฑ์ในการแสดงความเห็นของข้าพเจ้า ความเสี่ยงที่ไม่พบข้อมูลที่ขัดต่อข้อเท็จจริงอันเป็นสาระสำคัญซึ่งเป็นผลมาจากการทุจริตจะสูงกว่าความเสี่ยงที่เกิดจากข้อผิดพลาดเนื่องจากการทุจริตอาจเกี่ยวกับการสมรู้ร่วมคิด การปลอมแปลงเอกสารหลักฐาน การตั้งใจละเว้นการแสดงข้อมูล การแสดงข้อมูลที่ไม่ตรงตามข้อเท็จจริงหรือการแทรกแซงการควบคุมภายใน
- ทำความเข้าใจในระบบการควบคุมภายในที่เกี่ยวข้องกับการตรวจสอบ เพื่อออกแบบวิธีการตรวจสอบที่เหมาะสมกับสถานการณ์ แต่ไม่ใช่เพื่อวัตถุประสงค์ในการแสดงความเห็นต่อความมีประสิทธิภาพของการควบคุมภายในของกองทุน
- ประเมินความเหมาะสมของนโยบายการบัญชีที่ผู้บริหารใช้และความสมเหตุสมผลของประมาณการทางบัญชีและการเปิดเผยข้อมูลที่เกี่ยวข้องซึ่งจัดทำขึ้นโดยผู้บริหาร
- สรุปร่วมกับความเหมาะสมของการใช้เกณฑ์การบัญชีสำหรับการดำเนินงานต่อเนื่องของผู้บริหารและจากหลักฐานการสอบบัญชีที่ได้รับ สรุปว่ามีความไม่แน่นอนที่มีสาระสำคัญที่เกี่ยวกับเหตุการณ์หรือสถานการณ์ที่อาจเป็นเหตุให้เกิดข้อสงสัยอย่างมีนัยสำคัญต่อความสามารถของกองทุนในการดำเนินงานต่อเนื่องหรือไม่ ถ้าข้าพเจ้าได้ข้อสรุปว่ามีความไม่แน่นอนที่มีสาระสำคัญ ข้าพเจ้าต้องกล่าวไว้ในรายงานของผู้สอบบัญชีของข้าพเจ้าโดยให้ข้อสังเกตถึงการเปิดเผยข้อมูลในงบการเงินที่เกี่ยวข้อง หรือถ้าการเปิดเผยดังกล่าวไม่เพียงพอ ความเห็นของข้าพเจ้าจะเปลี่ยนแปลงไป ข้อสรุปของข้าพเจ้าขึ้นอยู่กับหลักฐานการสอบบัญชีที่ได้รับจนถึงวันที่ในรายงานของผู้สอบบัญชีของข้าพเจ้า อย่างไรก็ตาม เหตุการณ์หรือสถานการณ์ในอนาคตอาจเป็นเหตุให้กองทุนต้องหยุดการดำเนินงานต่อเนื่อง
- ประเมินการนำเสนอ โครงสร้างและเนื้อหาของงบการเงินโดยรวม รวมถึงการเปิดเผยข้อมูลว่างบการเงินแสดงรายการและเหตุการณ์ในรูปแบบที่ทำให้มีการนำเสนอข้อมูลโดยถูกต้องตามที่ควรหรือไม่

ข้าพเจ้าได้สื่อสารกับผู้บริหารในเรื่องต่างๆ ที่สำคัญ ซึ่งรวมถึงขอบเขตและช่วงเวลาของการตรวจสอบตามที่ได้วางแผนไว้ประเด็นที่มีนัยสำคัญที่พบจากการตรวจสอบรวมถึงขอบพหุรองที่มีนัยสำคัญในระบบการควบคุมภายในหากข้าพเจ้าได้พบในระหว่างการตรวจสอบของข้าพเจ้า



(นายเทอดทอง เทพมังกร)

ผู้สอบบัญชีรับอนุญาต เลขทะเบียน 3787

บริษัท พีวี ออดิท จำกัด

กรุงเทพฯ 24 มิถุนายน 2565

กองทุนเปิดบัวหลวงหุ้นอาเซียนเพื่อการเลี้ยงชีพ

งบแสดงฐานะการเงิน

ณ วันที่ 31 พฤษภาคม 2565

	หมายเหตุ	บาท	
		2565	2564
สินทรัพย์	6		
เงินลงทุนแสดงด้วยมูลค่ายุติธรรม	3, 4, 5	784,340,727.64	761,420,227.92
เงินสดและเงินฝากธนาคาร	5	102,331,538.59	46,469,768.95
ลูกหนี้			
จากเงินปันผลและดอกเบี๋ย	5	1,041,272.02	3,009,580.35
จากการขายเงินลงทุน		7,181,958.75	6,106,174.83
รวมสินทรัพย์		894,895,497.00	817,005,752.05
หนี้สิน	6		
เจ้าหนี้			
จากการซื้อเงินลงทุน		21,196,055.00	2,447,592.99
จากการรับซื้อคืนหน่วยลงทุน		1,907,685.30	1,179,923.04
ค่าใช้จ่ายค้างจ่าย	5	1,353,814.23	1,228,288.54
หนี้สินอื่น		40,604.82	37,748.29
รวมหนี้สิน		24,498,159.35	4,893,552.86
สินทรัพย์สุทธิ		870,397,337.65	812,112,199.19
สินทรัพย์สุทธิ:			
ทุนที่ได้รับจากผู้ถือหน่วยลงทุน		840,090,492.39	826,315,313.79
กำไร(ขาดทุน)สะสม			
บัญชีปรับสมดุล		4,273,972.70	1,449,049.75
กำไร(ขาดทุน)สะสมจากการดำเนินงาน		26,032,872.56	(15,652,164.35)
สินทรัพย์สุทธิ		870,397,337.65	812,112,199.19
สินทรัพย์สุทธิต่อหน่วย		10.3607	9.8281
จำนวนหน่วยลงทุนที่จำหน่ายแล้วทั้งหมด ณ วันสิ้นปี (หน่วย)		84,009,049.2399	82,631,531.3790

หมายเหตุประกอบงบการเงินเป็นส่วนหนึ่งของงบการเงินนี้

กองทุนเปิดบัวหลวงหุ้นอาเซียนเพื่อการเลี้ยงชีพ
งบประกอบรายละเอียดเงินลงทุน
ณ วันที่ 31 พฤษภาคม 2565

การแสดงรายละเอียดเงินลงทุนใช้การจัดกลุ่มตามประเภทของเงินลงทุนและตามประเภทของอุตสาหกรรม

<u>ชื่อหลักทรัพย์</u>	<u>จำนวนหน่วย</u>	<u>มูลค่ายุติธรรม</u> (บาท)	<u>ร้อยละของ</u>
			<u>มูลค่าเงินลงทุน</u>
เงินลงทุนในประเทศ			
หุ้นสามัญ			
ธุรกิจการเกษตร		3,695,120.00	0.47
บริษัท ศรีดั่งแวงโกรอินดัสทรี จำกัด (มหาชน)	149,600	3,695,120.00	0.47
ธนาคาร		17,575,400.00	2.24
ธนาคารกรุงเทพ จำกัด (มหาชน)	61,000	7,991,000.00	1.02
ธนาคารกสิกรไทย จำกัด (มหาชน)	65,200	9,584,400.00	1.22
พาณิชย์		14,692,775.00	1.87
บริษัท ซีพี ออลล์ จำกัด (มหาชน)	138,900	9,202,125.00	1.17
บริษัท โฮม โปรดักส์ เซ็นเตอร์ จำกัด (มหาชน)	368,500	5,490,650.00	0.70
วัสดุก่อสร้าง		9,056,250.00	1.15
บริษัท ทีโอเอ เพ้นท์ (ประเทศไทย) จำกัด (มหาชน)	315,000	9,056,250.00	1.15
พลังงานและสาธารณูปโภค		15,447,450.00	1.97
บริษัท บ้านปู จำกัด (มหาชน)	945,900	11,729,160.00	1.50
บริษัท สตาร์ ปิโตรเลียม รีไฟน์นิ่ง จำกัด (มหาชน)	302,300	3,718,290.00	0.47
เงินทุนและหลักทรัพย์		13,731,072.00	1.75
บริษัท ราชธานีลิสซิ่ง จำกัด (มหาชน)	3,011,200	13,731,072.00	1.75
อาหารและเครื่องดื่ม		14,254,880.00	1.82
บริษัท เจริญโภคภัณฑ์อาหาร จำกัด (มหาชน)	199,700	5,192,200.00	0.66
บริษัท ไทยยูเนี่ยน กรุ๊ป จำกัด (มหาชน)	526,900	9,062,680.00	1.16
ประกันภัยและประกันชีวิต		22,331,575.00	2.85
บริษัท กรุงเทพประกันชีวิต จำกัด (มหาชน)	309,000	12,051,000.00	1.54
บริษัท ทีคิวเอ็ม คอร์ปอเรชั่น จำกัด (มหาชน)	215,300	10,280,575.00	1.31
สื่อและสิ่งพิมพ์		8,239,000.00	1.05
บริษัท วีจีไอ จำกัด (มหาชน)	1,540,000	8,239,000.00	1.05
ขนส่งและโลจิสติกส์		17,102,700.00	2.18
บริษัท ท่าอากาศยานไทย จำกัด (มหาชน)	245,200	17,102,700.00	2.18
รวมเงินลงทุนในประเทศ		136,126,222.00	17.35

หมายเหตุประกอบงบการเงินเป็นส่วนหนึ่งของงบการเงินนี้

กองทุนเปิดบัวหลวงหุ้นอาเซียนเพื่อการเลี้ยงชีพ
งบประกอบรายละเอียดเงินลงทุน
ณ วันที่ 31 พฤษภาคม 2565

การแสดงรายละเอียดเงินลงทุนใช้การจัดกลุ่มตามประเภทของเงินลงทุนและตามประเภทของอุตสาหกรรม

<u>ชื่อหลักทรัพย์</u>	<u>จำนวนหน่วย</u>	<u>มูลค่ายัติกรรม</u> (บาท)	<u>ร้อยละของ</u>
			<u>มูลค่าเงินลงทุน</u>
เงินลงทุนในต่างประเทศ			
ประเทศอินโดนีเซีย		184,283,008.50	23.50
Bank Negara Indonesia Persero Tbk PT	936,500	20,183,518.24	2.57
Bank Mandiri Persero Tbk PT	897,800	17,925,923.70	2.29
Mitra Adiperkasa Tbk PT	8,082,200	17,086,579.02	2.18
XL Axiata Tbk PT	1,416,100	8,781,745.90	1.12
PT Catur Sentosa Adiprana Tbk	254,600	343,881.86	0.04
Bank Central Asia Tbk PT	2,511,500	45,721,229.63	5.83
PT Bumi Serpong Damai Tbk	1,969,300	4,371,461.99	0.56
PT Indofood CBP Sukses Makmur Tbk	449,600	9,056,146.68	1.16
Bank Rakyat Indonesia Persero Tbk PT	831,936	9,048,027.78	1.15
Erajaya Swasembada Tbk PT	3,598,200	4,521,911.91	0.58
Pakuwon Jati Tbk PT	3,593,700	4,305,216.66	0.55
Astra International Tbk PT	530,800	9,164,341.62	1.17
PT ACE Hardware Indonesia Tbk	5,219,600	11,770,406.78	1.50
Telekomunikasi Indonesia Tbk PT	1,249,150	12,646,631.94	1.61
PT Bukalapak.com Tbk	13,547,500	9,355,984.79	1.19
ประเทศสิงคโปร์		186,730,545.66	23.82
DBS Group Holdings Ltd	78,130	60,375,538.79	7.70
United Overseas Bank Ltd	69,900	51,519,219.02	6.57
Oversea-Chinese Banking Corp Ltd	89,859	26,550,286.48	3.39
Singapore Telecommunications Ltd	418,000	27,039,517.12	3.45
บริษัท ไทยเบฟเวอเรจ จำกัด (มหาชน)	711,600	12,352,180.51	1.58
CapitaLand Integrated Commercial Trust	162,600	8,893,803.74	1.13

กองทุนเปิดบัวหลวงหุ้นอาเซียนเพื่อการเลี้ยงชีพ
งบประกอบรายละเอียดเงินลงทุน
ณ วันที่ 31 พฤษภาคม 2565

การแสดงรายละเอียดเงินลงทุนใช้การจัดกลุ่มตามประเภทของเงินลงทุนและตามประเภทของอุตสาหกรรม

<u>ชื่อหลักทรัพย์</u>	<u>จำนวนหน่วย</u>	<u>มูลค่ายัติกรรม</u> (บาท)	ร้อยละของ
			<u>มูลค่าเงินลงทุน</u>
ประเทศมาเลเซีย		85,411,615.21	10.89
CIMB Group Holdings Bhd	329,879	13,274,683.93	1.69
Public Bank Bhd	412,300	15,238,308.67	1.94
MISC Bhd	396,900	22,236,301.07	2.84
Genting Malaysia Bhd	193,800	4,542,943.32	0.58
Malaysia Airports Holdings Bhd	251,000	12,885,503.17	1.64
Inari Amertron Bhd	784,900	17,233,875.05	2.20
ประเทศฟิลิปปินส์		48,657,566.42	6.19
Ayala Land Inc	780,650	15,091,338.44	1.92
BDO Unibank Inc	104,600	9,113,122.28	1.16
Bank of the Philippine Islands	261,700	16,895,073.29	2.15
Wilcon Depot Inc	436,700	7,558,032.41	0.96
ประเทศสหรัฐอเมริกา		32,642,794.78	4.16
Sea Limited	11,515	32,642,794.78	4.16
ประเทศเวียดนาม		110,488,975.07	14.09
Airports Corporation of Vietnam	73,000	9,356,957.50	1.19
Binh Minh Plastics Joint Stock Company	40	3,528.20	-
Military Commercial Joint Stock Bank	205,600	8,415,465.00	1.07
Masan Group Corporation	90,320	14,974,152.80	1.91
Nam Long Investment Corporation	199,702	14,065,261.49	1.79
SCSC Cargo Service Corporation	46,470	11,515,266.00	1.47
Bank for Foreign Trade of Vietnam	173,178	20,154,022.70	2.57
Vinhomes Joint Stock Company	80,000	8,212,800.00	1.05
Vietnam Dairy Products Joint Stock Company	39,900	4,219,724.25	0.54
Vincom Retail Joint Stock Company	440,100	19,571,797.13	2.50
รวมเงินลงทุนในต่างประเทศ		648,214,505.64	82.65
รวมเงินลงทุน (ราคาทุน 792,784,934.63 บาท)		784,340,727.64	100.00

หมายเหตุประกอบงบการเงินเป็นส่วนหนึ่งของงบการเงินนี้

กองทุนเปิดบัวหลวงหุ้นอาเซียนเพื่อการเลี้ยงชีพ
งบประกอบรายละเอียดเงินลงทุน
ณ วันที่ 31 พฤษภาคม 2564

การแสดงรายละเอียดเงินลงทุนใช้การจัดกลุ่มตามประเภทของเงินลงทุนและตามประเภทของอุตสาหกรรม

<u>ชื่อหลักทรัพย์</u>	<u>จำนวนหน่วย</u>	<u>มูลค่ายุติธรรม</u> (บาท)	<u>ร้อยละของ</u> <u>มูลค่าเงินลงทุน</u>
เงินลงทุนในประเทศ			
หุ้นสามัญ			
ตลาดหลักทรัพย์แห่งประเทศไทย			
ธนาคาร		21,607,100.00	2.83
ธนาคารกสิกรไทย จำกัด (มหาชน)	119,900	14,268,100.00	1.87
ธนาคารไทยพาณิชย์ จำกัด (มหาชน)	71,600	7,339,000.00	0.96
พาณิชย์		28,125,225.00	3.69
บริษัท ซีพี ออลล์ จำกัด (มหาชน)	214,700	13,043,025.00	1.71
บริษัท เซ็นทรัล รีเทล คอร์ปอเรชั่น จำกัด (มหาชน)	453,600	15,082,200.00	1.98
ชิ้นส่วนอิเล็กทรอนิกส์		13,381,525.00	1.76
บริษัท ฮานา ไมโครอิเล็กทรอนิกส์ จำกัด (มหาชน)	222,100	13,381,525.00	1.76
พลังงานและสาธารณูปโภค		32,795,900.00	4.31
บริษัท ปตท. จำกัด (มหาชน)	477,400	18,857,300.00	2.48
บริษัท สดาร์ ปีโตรเลียม รีไฟน์นิ่ง จำกัด (มหาชน)	1,429,600	13,938,600.00	1.83
อาหารและเครื่องดื่ม		21,602,900.00	2.84
บริษัท คาราบาวกรุ๊ป จำกัด (มหาชน)	68,200	9,036,500.00	1.19
บริษัท ไมเนอร์ อินเตอร์เนชั่นแนล จำกัด (มหาชน)	392,700	12,566,400.00	1.65
การแพทย์		9,378,720.00	1.23
บริษัท กรุงเทพดุสิตเวชการ จำกัด (มหาชน)	434,200	9,378,720.00	1.23
เทคโนโลยีสารสนเทศและการสื่อสาร		8,003,750.00	1.05
บริษัท แอดวานซ์ อินโฟร์ เซอร์วิส จำกัด (มหาชน)	47,500	8,003,750.00	1.05
ประกันภัยและประกันชีวิต		11,623,500.00	1.53
บริษัท กรุงเทพประกันชีวิต จำกัด (มหาชน)	369,000	11,623,500.00	1.53
ปิโตรเคมีและเคมีภัณฑ์		12,713,250.00	1.67
บริษัท พีทีที โกลบอล เคมิคอล จำกัด (มหาชน)	201,000	12,713,250.00	1.67

หมายเหตุประกอบงบการเงินเป็นส่วนหนึ่งของงบการเงินนี้

กองทุนเปิดบัวหลวงหุ้นอาเซียนเพื่อการเลี้ยงชีพ
งบประกอบรายละเอียดเงินลงทุน
ณ วันที่ 31 พฤษภาคม 2564

การแสดงรายละเอียดเงินลงทุนใช้การจัดกลุ่มตามประเภทของเงินลงทุนและตามประเภทของอุตสาหกรรม

<u>ชื่อหลักทรัพย์</u>	<u>จำนวนหน่วย</u>	<u>มูลค่าดัชนีธรรม</u> (บาท)	<u>ร้อยละของ</u> <u>มูลค่าเงินลงทุน</u>
ขนส่งและโลจิสติกส์		11,327,400.00	1.49
บริษัท ท่าอากาศยานไทย จำกัด (มหาชน)	179,800	11,327,400.00	1.49
ตลาดหลักทรัพย์ เอ็ม เอ ไอ			
เทคโนโลยี		6,739,200.00	0.88
บริษัท เน็ตเบย์ จำกัด (มหาชน)	249,600	6,739,200.00	0.88
รวมหุ้นสามัญ		177,298,470.00	23.28
ใบสำคัญแสดงสิทธิ			
บริษัท ไมเนอร์ อินเตอร์เนชั่นแนล จำกัด (มหาชน) - W8	13,541	66,080.08	0.01
บริษัท ไมเนอร์ อินเตอร์เนชั่นแนล จำกัด (มหาชน) - W9	12,271	51,538.20	0.01
รวมใบสำคัญแสดงสิทธิ		117,618.28	0.02
รวมเงินลงทุนในประเทศ		177,416,088.28	23.30
เงินลงทุนในต่างประเทศ			
ประเทศอินโดนีเซีย		145,710,375.27	19.15
Bank Negara Indonesia Persero Tbk PT	1,278,300	15,103,370.16	1.98
Mitra Adiperkasa Tbk PT	7,454,800	11,417,771.68	1.50
Semen Indonesia Persero Tbk PT	297,800	6,320,388.08	0.83
Bank Central Asia Tbk PT	475,820	33,184,876.35	4.36
Adaro Energy Tbk PT	3,078,300	8,015,031.27	1.05
Bank Rakyat Indonesia Persero Tbk PT	2,644,700	24,650,931.34	3.25
Erajaya Swasembada Tbk PT	6,332,800	8,313,699.84	1.09
Astra International Tbk PT	1,177,400	13,524,793.80	1.78
Telkom Indonesia Persero Tbk PT	3,345,350	25,179,512.75	3.31
ประเทศสิงคโปร์		210,529,955.61	27.64
DBS Group Holdings Ltd	64,230	45,556,962.55	5.98
United Overseas Bank Ltd	70,700	43,533,336.23	5.72
ComfortDelGro Corp Ltd	335,100	13,455,035.73	1.77

หมายเหตุประกอบงบการเงินเป็นส่วนหนึ่งของงบการเงินนี้

กองทุนเปิดบัวหลวงหุ้นอาเซียนเพื่อการเลี้ยงชีพ
งบประกอบรายละเอียดเงินลงทุน
ณ วันที่ 31 พฤษภาคม 2564

การแสดงรายละเอียดเงินลงทุนใช้การจัดกลุ่มตามประเภทของเงินลงทุนและตามประเภทของอุตสาหกรรม

<u>ชื่อหลักทรัพย์</u>	<u>จำนวนหน่วย</u>	<u>มูลค่ายุติธรรม</u> (บาท)	<u>ร้อยละของ</u>
			<u>มูลค่าเงินลงทุน</u>
Oversea-Chinese Banking Corp Ltd	163,959	47,864,688.60	6.29
Wilmar International Ltd	72,400	8,156,774.41	1.07
Singapore Telecommunications Ltd	273,500	15,568,109.56	2.04
Yangzijiang Shipbuilding Holdings Ltd	232,900	8,251,297.65	1.08
Aztech Global Ltd	554,700	16,638,853.31	2.18
บริษัท ไทยเบฟเวอเรจ จำกัด (มหาชน)	711,100	11,504,897.57	1.51
ประเทศมาเลเซีย		76,002,796.97	10.00
CIMB Group Holdings Bhd	652,388	21,120,356.92	2.77
Public Bank Bhd	252,900	8,053,458.88	1.06
Genting Malaysia Bhd	342,500	7,227,969.30	0.95
Malaysia Airports Holdings Bhd	117,200	4,955,539.47	0.65
Hartalega Holdings Bhd	102,900	7,005,020.40	0.92
Dialog Group Bhd	489,900	10,709,194.40	1.42
Inari Amertron Bhd	699,500	16,931,257.60	2.23
ประเทศฟิลิปปินส์		68,261,074.43	8.95
Ayala Land Inc	829,550	18,688,566.94	2.45
Metropolitan Bank & Trust Company	500,000	15,717,600.00	2.06
Robinsons Retail Holdings Inc	170,410	5,736,317.56	0.75
Robinsons Land Corp	994,100	11,067,613.53	1.45
Wilcon Depot Inc	1,415,000	17,050,976.40	2.24
ประเทศเวียดนาม		83,499,937.36	10.96
Airports Corporation of Vietnam	125,600	11,368,558.40	1.49
Binh Minh Plastics Joint Stock Company	194,140	15,283,768.57	2.01
Nam Long Investment Corporation	275,202	14,543,049.69	1.91
Saigon Beer Alcohol Beverage Corporation	40,510	8,535,558.28	1.12
SCSC Cargo Service Corporation	86,570	15,636,403.26	2.05

หมายเหตุประกอบงบการเงินเป็นส่วนหนึ่งของงบการเงินนี้

กองทุนเปิดบัวหลวงหุ้นอาเซียนเพื่อการเลี้ยงชีพ
งบประกอบรายละเอียดเงินลงทุน
ณ วันที่ 31 พฤษภาคม 2564

การแสดงรายละเอียดเงินลงทุนใช้การจัดกลุ่มตามประเภทของเงินลงทุนและตามประเภทของอุตสาหกรรม

<u>ชื่อหลักทรัพย์</u>	<u>จำนวนหน่วย</u>	<u>มูลค่ายุติธรรม</u> (บาท)	<u>ร้อยละของ</u> <u>มูลค่าเงินลงทุน</u>
Bank for Foreign Trade of Vietnam	135,720	18,132,599.16	2.38
รวมเงินลงทุนในต่างประเทศ		584,004,139.64	76.70
รวมเงินลงทุน (ราคาทุน 740,145,423.62 บาท)		761,420,227.92	100.00

กองทุนเปิดบัวหลวงหุ้นอาเซียนเพื่อการเลี้ยงชีพ
งบกำไรขาดทุนเบ็ดเสร็จ
สำหรับปีสิ้นสุดวันที่ 31 พฤษภาคม 2565

	หมายเหตุ	บาท	
		2565	2564
รายได้	3		
รายได้เงินปันผล	5	18,985,147.19	21,443,445.85
รายได้ดอกเบี้ย	5	69,655.56	43,885.48
รวมรายได้		<u>19,054,802.75</u>	<u>21,487,331.33</u>
ค่าใช้จ่าย	3		
ค่าธรรมเนียมการจัดการ	5	13,941,148.02	11,527,983.67
ค่าธรรมเนียมผู้ดูแลผลประโยชน์		697,057.55	576,399.20
ค่าธรรมเนียมนายทะเบียน	5	464,704.93	384,266.11
ค่าธรรมเนียมวิชาชีพ		50,900.00	51,000.00
ค่าใช้จ่ายอื่น	5	<u>1,420,646.95</u>	<u>1,824,648.37</u>
รวมค่าใช้จ่าย		<u>16,574,457.45</u>	<u>14,364,297.35</u>
รายได้สุทธิ		<u>2,480,345.30</u>	<u>7,123,033.98</u>
รายการกำไร(ขาดทุน)สุทธิจากเงินลงทุน	3		
รายการกำไรสุทธิที่เกิดขึ้นจากเงินลงทุน		66,115,821.10	37,578,793.17
รายการกำไร(ขาดทุน)สุทธิที่ยังไม่เกิดขึ้นจากเงินลงทุน		(29,719,011.29)	133,492,787.83
รายการกำไร(ขาดทุน)สุทธิจากอัตราแลกเปลี่ยนเงินตราต่างประเทศ		<u>2,807,881.80</u>	<u>(135,376.74)</u>
รวมรายการกำไรสุทธิจากเงินลงทุนที่เกิดขึ้นและที่ยังไม่เกิดขึ้น		<u>39,204,691.61</u>	<u>170,936,204.26</u>
การเพิ่มขึ้นในสินทรัพย์สุทธิจากการดำเนินงาน		<u>41,685,036.91</u>	<u>178,059,238.24</u>

หมายเหตุประกอบงบการเงินเป็นส่วนหนึ่งของงบการเงินนี้

กองทุนเปิดบัวหลวงหุ้นอาเซียนเพื่อการเลี้ยงชีพ
งบแสดงการเปลี่ยนแปลงสินทรัพย์สุทธิ
สำหรับปีสิ้นสุดวันที่ 31 พฤษภาคม 2565

	บาท	
	2565	2564
การเพิ่มขึ้น(ลดลง)สุทธิของสินทรัพย์สุทธิจาก		
การดำเนินงาน	41,685,036.91	178,059,238.24
การเพิ่มขึ้นของทุนที่ได้รับจากผู้ถือหน่วยลงทุนในระหว่างปี	132,932,021.87	71,159,691.02
การลดลงของทุนที่ได้รับจากผู้ถือหน่วยลงทุนในระหว่างปี	(116,331,920.32)	(73,655,959.03)
การเพิ่มขึ้นของสินทรัพย์สุทธิในระหว่างปี	58,285,138.46	175,562,970.23
สินทรัพย์สุทธิ ณ วันต้นปี	812,112,199.19	636,549,228.96
สินทรัพย์สุทธิ ณ วันปลายปี	870,397,337.65	812,112,199.19

	หน่วย	
	2565	2564
<u>การเปลี่ยนแปลงของจำนวนหน่วยลงทุน</u>		
(มูลค่าหน่วยละ 10 บาท)		
หน่วยลงทุน ณ วันต้นปี	82,631,531.3790	82,822,633.5583
<u>บวก</u> : หน่วยลงทุนที่ขายในระหว่างปี	12,531,618.0144	8,071,990.9627
<u>หัก</u> : หน่วยลงทุนที่รับซื้อคืนในระหว่างปี	(11,154,100.1535)	(8,263,093.1420)
หน่วยลงทุน ณ วันปลายปี	84,009,049.2399	82,631,531.3790

กองทุนเปิดบัวหลวงหุ้นอาเซียนเพื่อการเลี้ยงชีพ
หมายเหตุประกอบงบการเงิน
สำหรับปีสิ้นสุดวันที่ 31 พฤษภาคม 2565

1. ข้อมูลทั่วไป

กองทุนเปิดบัวหลวงหุ้นอาเซียนเพื่อการเลี้ยงชีพ ("กองทุน") จัดทะเบียนเป็นกองทุนร่วมกับสำนักงานคณะกรรมการกำกับหลักทรัพย์และตลาดหลักทรัพย์ ("ก.ล.ด.") เมื่อวันที่ 2 มิถุนายน 2560 มีเงินทุนจดทะเบียนจำนวน 5,000 ล้านบาท (แบ่งเป็น 500 ล้านหน่วยลงทุน มูลค่าหน่วยลงทุนละ 10 บาท) โดยมีบริษัทหลักทรัพย์จัดการกองทุนรวม บัวหลวง จำกัด ("บริษัทจัดการ") เป็นผู้จัดการกองทุน ธนาคารกรุงเทพ จำกัด (มหาชน) เป็นนายทะเบียนหน่วยลงทุน และ ธนาคารกสิกรไทย จำกัด (มหาชน) เป็นผู้ดูแลผลประโยชน์

กองทุนเป็นกองทุนรวมประเภทรับซื้อคืนหน่วยลงทุน ไม่กำหนดระยะเวลาสิ้นสุดของโครงการ กองทุนเน้นการลงทุนในหลักทรัพย์ของบริษัทจดทะเบียนในตลาดหลักทรัพย์ของกลุ่มประเทศสมาชิกอาเซียน ที่มีปัจจัยพื้นฐานดี มีความมั่นคง และมีศักยภาพในการให้ผลตอบแทนจากการลงทุน โดยเฉลี่ยต่อปีไม่น้อยกว่าร้อยละ 80 ของมูลค่าสินทรัพย์สุทธิของกองทุน ทั้งนี้กองทุนอาจเข้าทำสัญญาอนุพันธ์ (Derivatives) ซึ่งมีวัตถุประสงค์เพื่อป้องกันความเสี่ยง (Hedging) จากอัตราแลกเปลี่ยนเงินตราต่างประเทศ

กองทุนมีนโยบายไม่จ่ายเงินปันผลให้แก่ผู้ถือหน่วยลงทุน

2. เกณฑ์การจัดทำงบการเงิน

งบการเงินนี้ได้จัดทำขึ้นตามแนวปฏิบัติทางบัญชีสำหรับกองทุนรวมและกองทุนสำรองเลี้ยงชีพที่สมาคมบริษัทจัดการลงทุนกำหนดโดยได้รับความเห็นชอบจาก ก.ล.ด. ("แนวปฏิบัติทางบัญชี") ส่วนเรื่องที่ไม่ได้กำหนดไว้ กองทุนปฏิบัติตามมาตรฐานการรายงานทางการเงินที่ออกโดยสภาวิชาชีพบัญชี

งบการเงินของกองทุนได้จัดทำเป็นภาษาไทย และมีหน่วยเงินตราเป็นบาท ซึ่งการจัดทำงบการเงินดังกล่าวเป็นไปตามวัตถุประสงค์ของการจัดทำรายงานในประเทศ ดังนั้นเพื่อความสะดวกของผู้อ่านงบการเงินที่ไม่คุ้นเคยกับภาษาไทย กองทุนได้จัดทำงบการเงินฉบับภาษาอังกฤษขึ้นโดยแปลจากงบการเงินฉบับภาษาไทย

3. สรุปนโยบายการบัญชีที่สำคัญ

เงินลงทุน

เงินลงทุนจะรับรู้เป็นสินทรัพย์ด้วยมูลค่ายุติธรรม ณ วันที่กองทุนมีสิทธิในเงินลงทุน

- หลักทรัพย์จดทะเบียนที่เป็นตราสารทุนที่มีตลาดซื้อขายคล่องรองรับ แสดงด้วยมูลค่ายุติธรรมโดยใช้ราคาซื้อขายครั้งสุดท้าย ณ วันที่วัดค่าเงินลงทุน

กำไรหรือขาดทุนสุทธิที่ยังไม่เกิดขึ้นจากการปรับมูลค่าของเงินลงทุนให้เป็นมูลค่ายุติธรรมจะรับรู้ในกำไรหรือขาดทุน

ราคาทุนของเงินลงทุนที่จำหน่ายใช้วิธีถัวเฉลี่ยถ่วงน้ำหนัก

การรับรู้รายได้และค่าใช้จ่าย

รายได้เงินปันผลรับรู้เป็นรายได้นับแต่วันที่ประกาศจ่ายและมีสิทธิที่จะได้รับ

รายได้ดอกเบี้ยรับรู้เป็นรายได้นับตามเกณฑ์คงค้าง โดยคำนึงถึงอัตราดอกเบี้ยที่แท้จริง

ค่าใช้จ่ายรับรู้ตามเกณฑ์คงค้าง

เมื่อมีการจำหน่ายเงินลงทุน ผลต่างระหว่างสิ่งตอบแทนสุทธิที่ได้รับกับมูลค่าตามบัญชีของเงินลงทุนจะรับรู้ในกำไรหรือขาดทุน

บัญชีที่เป็นเงินตราต่างประเทศ

บัญชีที่เป็นเงินตราต่างประเทศ แปลงค่าเป็นเงินบาทโดยใช้อัตราแลกเปลี่ยน ณ วันเกิดรายการ สินทรัพย์และหนี้สินที่เป็นเงินตราต่างประเทศ ณ วันสิ้นปีแปลงค่าเป็นเงินบาท โดยใช้อัตราแลกเปลี่ยน ณ วันนั้น

ผลต่างของอัตราแลกเปลี่ยนที่เกิดขึ้นจากการแปลงค่ารับรู้ในกำไรหรือขาดทุน

การใช้ดุลยพินิจและการประมาณการทางบัญชี

ในการจัดท่างบการเงินให้เป็นไปตามแนวปฏิบัติทางบัญชี ฝ่ายบริหารต้องใช้ดุลยพินิจและการประมาณการหลายประการ ซึ่งมีผลกระทบต่อจำนวนเงินที่เกี่ยวข้องกับสินทรัพย์ หนี้สิน รายได้ ค่าใช้จ่าย และการเปิดเผยข้อมูลเกี่ยวกับสินทรัพย์และหนี้สินที่อาจเกิดขึ้น ซึ่งผลที่เกิดขึ้นจริงอาจแตกต่างไปจากจำนวนที่ประมาณการไว้

การใช้ดุลยพินิจและการประมาณการในการจัดท่างบการเงินจะได้รับการทบทวนอย่างต่อเนื่อง การปรับประมาณการทางบัญชีจะบันทึกโดยวิธีเปลี่ยนทันทีเป็นต้นไป

4. ข้อมูลเกี่ยวกับการซื้อขายเงินลงทุน

กองทุนได้ซื้อขายเงินลงทุนในระหว่างปี สรุปได้ดังนี้

	บาท	
	2565	2564
ซื้อเงินลงทุน	1,256,652,807.80	897,202,819.66
ขายเงินลงทุน	1,270,129,117.89	893,109,562.12

5. รายการธุรกิจกับกิจการที่เกี่ยวข้องกัน

ในระหว่างปี กองทุนมีรายการธุรกิจระหว่างกันที่สำคัญกับบริษัทจัดการและกิจการอื่นซึ่งมีผู้ถือหุ้นและ/หรือกรรมการเดียวกันกับบริษัทจัดการและกองทุน รายการที่สำคัญดังกล่าวสำหรับปีสิ้นสุดวันที่ 31 พฤษภาคม 2565 และ 2564 มีดังต่อไปนี้

	บาท		นโยบายการกำหนดราคา
	2565	2564	
บริษัทหลักทรัพย์จัดการกองทุนรวม บัวหลวง จำกัด			
ค่าธรรมเนียมการจัดการ	13,941,148.02	11,527,983.67	ตามเกณฑ์ที่ระบุในหนังสือชี้ชวน
ธนาคารกรุงเทพ จำกัด (มหาชน)			
- ในฐานะผู้ออกหลักทรัพย์			
ซื้อเงินลงทุน	9,481,324.48	15,756,428.86	ราคาตลาด
ขายเงินลงทุน	1,773,443.26	14,270,401.81	ราคาตลาด
รายได้เงินปันผล	152,500.00	312,500.00	ตามที่ประกาศจ่าย
รายได้ดอกเบี้ย	3,552.29	2,580.28	ราคาตลาด
ค่าธรรมเนียมนายทะเบียน	464,704.93	384,266.11	ตามเกณฑ์ที่ระบุในหนังสือชี้ชวน
ค่าธรรมเนียมธนาคาร	20,833.57	5,862.18	ราคาตลาด
ค่าธรรมเนียมบริการอื่นๆ	148,598.38	162,205.78	ราคาตลาด
ซื้อเงินตราต่างประเทศ	49,260,534.60	671,100.00	ตามที่ระบุในสัญญา

	บาท		นโยบายการกำหนดราคา
	2565	2564	
บริษัท กรุงเทพประกันชีวิต จำกัด (มหาชน)			
- ในฐานะผู้ออกหลักทรัพย์			
ซื้อเงินลงทุน	30,073,581.53	27,987,423.54	ราคาตลาด
ขายเงินลงทุน	33,145,882.21	24,098,532.26	ราคาตลาด
รายได้เงินปันผล	166,096.00	138,299.00	ตามที่ประกาศจ่าย
บริษัทหลักทรัพย์ บัวหลวง จำกัด (มหาชน)			
ค่านายหน้า	188,091.65	132,586.08	ตามอัตราที่คิดกับลูกค้าทั่วไป

ณ วันที่ 31 พฤษภาคม 2565 และ 2564 กองทุนมียอดคงเหลือที่มีสาระสำคัญกับกิจการที่เกี่ยวข้องกัน ดังนี้

	บาท	
	2565	2564
บริษัทหลักทรัพย์จัดการกองทุนรวม บัวหลวง จำกัด		
ค่าธรรมเนียมการจัดการค้างจ่าย	1,218,841.32	1,091,090.39
ธนาคารกรุงเทพ จำกัด (มหาชน)		
เงินลงทุน	7,991,000.00	-
เงินฝากธนาคาร	2,222,241.02	1,850,488.13
ลูกหนี้จากดอกเบี้ย	1,255.90	1,144.28
ค่าธรรมเนียมนายทะเบียนค้างจ่าย	17,563.74	19,988.12
บริษัท กรุงเทพประกันชีวิต จำกัด (มหาชน)		
เงินลงทุน	12,051,000.00	11,623,500.00

6. การเปิดเผยข้อมูลสำหรับเครื่องมือทางการเงิน

การประมาณมูลค่ายุติธรรม

มูลค่ายุติธรรม หมายถึง ราคาที่จะได้รับจากการขายสินทรัพย์หรือเป็นราคาที่จะจ่ายเพื่อโอนหนี้สินให้ผู้อื่น โดยรายการดังกล่าวเป็นรายการที่เกิดขึ้นในสภาพปกติระหว่างผู้ซื้อและผู้ขาย (ผู้ร่วมตลาด) ณ วันที่วัดมูลค่า กองทุนใช้ราคาเสนอซื้อขายในตลาดที่มีสภาพคล่องในการวัดมูลค่ายุติธรรมของสินทรัพย์และหนี้สินซึ่งแนวปฏิบัติทางบัญชีที่เกี่ยวข้องกำหนดให้ต้องวัดมูลค่าด้วยมูลค่ายุติธรรม ยกเว้นในกรณีที่ไม่มีตลาดที่มีสภาพคล่องสำหรับสินทรัพย์หรือหนี้สินที่มีลักษณะเดียวกันหรือไม่สามารถหาราคาเสนอซื้อขายในตลาดที่มีสภาพคล่องได้ กองทุนจะประมาณมูลค่ายุติธรรมโดยใช้เทคนิคการประเมินมูลค่าที่เหมาะสมกับแต่ละสถานการณ์ และพยายามใช้ข้อมูลที่สามารถสังเกตได้ที่เกี่ยวข้องกับสินทรัพย์หรือหนี้สินที่จะวัดมูลค่ายุติธรรมนั้นให้มากที่สุด

ตารางต่อไปนี้จะแสดงถึงเครื่องมือทางการเงินที่วัดมูลค่าด้วยมูลค่ายุติธรรมจำแนกตามวิธีการประมาณมูลค่าความแตกต่างของระดับข้อมูลสามารถแสดงได้ดังนี้

- ราคาเสนอซื้อขาย (ไม่ต้องปรับปรุง) ในตลาดที่มีสภาพคล่องสำหรับสินทรัพย์หรือหนี้สินอย่างเดียวกัน (ข้อมูลระดับที่ 1)
- ข้อมูลอื่นนอกเหนือจากราคาเสนอซื้อขายซึ่งรวมอยู่ในระดับที่ 1 ที่สามารถสังเกตได้โดยตรง (ได้แก่ ข้อมูลราคาตลาด) หรือโดยอ้อม (ได้แก่ ข้อมูลที่คำนวณมาจากราคาตลาด) สำหรับสินทรัพย์นั้นหรือหนี้สินนั้น (ข้อมูลระดับที่ 2)
- ข้อมูลสำหรับสินทรัพย์หรือหนี้สินซึ่งไม่ได้อ้างอิงจากข้อมูลที่สามารถสังเกตได้จากตลาด (ข้อมูลที่ไม่สามารถสังเกตได้) (ข้อมูลระดับที่ 3)

	บาท			
	ณ วันที่ 31 พฤษภาคม 2565			
	ระดับที่ 1	ระดับที่ 2	ระดับที่ 3	รวม
สินทรัพย์				
ตราสารทุน	784,340,727.64	-	-	784,340,727.64

	บาท			
	ณ วันที่ 31 พฤษภาคม 2564			
	ระดับที่ 1	ระดับที่ 2	ระดับที่ 3	รวม
สินทรัพย์				
ตราสารทุน	761,420,227.92	-	-	761,420,227.92

เงินลงทุนต่างๆ ซึ่งมูลค่าเงินลงทุนมาจากราคาตลาดที่มีการอ้างอิงไว้อย่างชัดเจนในตลาดที่มีสภาพคล่องและถูกจัดประเภทอยู่ในระดับที่ 1 นั้นประกอบด้วย ตราสารทุนของบริษัทจดทะเบียนที่มีสภาพคล่องที่ซื้อขายในตลาดที่จัดตั้งขึ้นอย่างเป็นทางการ กองทุนจะไม่ปรับราคาที่อ้างอิงสำหรับเครื่องมือเหล่านี้

ในระหว่างปี ไม่มีการโอนรายการระหว่างลำดับชั้นของมูลค่ายุติธรรม

ความเสี่ยงด้านอัตราดอกเบี้ย

ความเสี่ยงด้านอัตราดอกเบี้ยคือความเสี่ยงที่มูลค่าของสินทรัพย์ทางการเงินและหนี้สินทางการเงินจะเปลี่ยนแปลงไปเนื่องจากการเปลี่ยนแปลงอัตราดอกเบี้ยในตลาด

ตารางต่อไปนี้ได้สรุปความเสี่ยงด้านอัตราดอกเบี้ยของกองทุน ซึ่งประกอบด้วยสินทรัพย์ทางการเงินและหนี้สินทางการเงินของกองทุนตามมูลค่ายุติธรรมและจำแนกตามประเภทอัตราดอกเบี้ย

บาท

ยอดคงเหลือของเครื่องมือทางการเงินสุทธิ ณ วันที่ 31 พฤษภาคม 2565

	มีอัตราดอกเบี้ย ปรับขึ้นลงตาม อัตราตลาด	มีอัตรา ดอกเบี้ยคงที่	ไม่มีอัตรา ดอกเบี้ย	รวม
สินทรัพย์ทางการเงิน				
เงินลงทุนแสดงด้วยมูลค่า ยุติธรรม	-	-	784,340,727.64	784,340,727.64
เงินสดและเงินฝากธนาคาร ลูกหนี้จากเงินปันผลและ ดอกเบี้ย	53,753,368.55	-	48,578,170.04	102,331,538.59
ลูกหนี้จากการขายเงินลงทุน	-	-	1,041,272.02	1,041,272.02
ลูกหนี้จากการขายเงินลงทุน	-	-	7,181,958.75	7,181,958.75
หนี้สินทางการเงิน				
เจ้าหนี้จากการซื้อเงินลงทุน	-	-	21,196,055.00	21,196,055.00
เจ้าหนี้จากการรับซื้อคืนหน่วย ลงทุน	-	-	1,907,685.30	1,907,685.30
ค่าใช้จ่ายค้างจ่าย	-	-	1,353,814.23	1,353,814.23
หนี้สินอื่น	-	-	40,604.82	40,604.82

บาท

ยอดคงเหลือของเครื่องมือทางการเงินสุทธิ ณ วันที่ 31 พฤษภาคม 2564

	มีอัตราดอกเบี้ย ปรับขึ้นลงตาม อัตราตลาด	มีอัตรา ดอกเบี้ยคงที่	ไม่มีอัตรา ดอกเบี้ย	รวม
สินทรัพย์ทางการเงิน				
เงินลงทุนแสดงด้วยมูลค่า ยุติธรรม	-	-	761,420,227.92	761,420,227.92
เงินสดและเงินฝากธนาคาร ลูกหนี้จากเงินปันผลและ ดอกเบี้ย	24,446,603.68	-	22,023,165.27	46,469,768.95
ลูกหนี้จากการขายเงินลงทุน	-	-	3,009,580.35	3,009,580.35
ลูกหนี้จากการขายเงินลงทุน	-	-	6,106,174.83	6,106,174.83
หนี้สินทางการเงิน				
เจ้าหนี้จากการซื้อเงินลงทุน	-	-	2,447,592.99	2,447,592.99
เจ้าหนี้จากการรับซื้อคืนหน่วย ลงทุน	-	-	1,179,923.04	1,179,923.04
ค่าใช้จ่ายค้างจ่าย	-	-	1,228,288.54	1,228,288.54
หนี้สินอื่น	-	-	37,748.29	37,748.29

ความเสี่ยงด้านเครดิต

กองทุนมีความเสี่ยงด้านเครดิตที่อาจเกิดจากการที่คู่สัญญาไม่สามารถปฏิบัติตามภาระผูกพันที่ระบุไว้ในเครื่องมือทางการเงิน เนื่องจากกองทุนมีลูกหนี้ อย่างไรก็ตาม สินทรัพย์ทางการเงินดังกล่าวจะครบกำหนดในระยะเวลาอันสั้น กองทุนจึงไม่คาดว่าจะได้รับความเสียหายจากการเก็บหนี้

ความเสี่ยงด้านอัตราแลกเปลี่ยน

ณ วันที่ 31 พฤษภาคม 2565 และ 2564 กองทุนมีบัญชีที่เป็นเงินตราต่างประเทศที่ไม่ได้ทำสัญญาป้องกันความเสี่ยงจากอัตราแลกเปลี่ยน ดังนี้

รายการ	จำนวนเงิน	
	2565	2564
เงินลงทุน (มูลค่ายุติธรรม)		
ดอลลาร์สหรัฐอเมริกา	954,132.90	-
รูเบียอินโดนีเซีย	78,451,685,185.19	66,595,235,498.17
ริงกิตมาเลเซีย	10,930,867.85	10,047,963.64
เปโซฟิลิปปินส์	74,502,475.00	104,231,293.98
ดอลลาร์สิงคโปร์	7,476,399.17	8,913,584.64
ดองเวียดนาม	74,907,779,708.47	61,623,570,007.38
เงินสด		
ดอลลาร์สหรัฐอเมริกา	393,428.41	257,560.66
รูเบียอินโดนีเซีย	2,688,874,126.00	756,985,132.00
ริงกิตมาเลเซีย	464,834.64	2.61
เปโซฟิลิปปินส์	23,536,117.87	241,734.85
ดอลลาร์สิงคโปร์	177,978.04	383,450.95
ดองเวียดนาม	3,629,348,434.00	2,292,355,736.00
ลูกหนี้จากเงินปันผล		
ริงกิตมาเลเซีย	-	18,213.30
เปโซฟิลิปปินส์	382,002.00	593,040.80
ดอลลาร์สิงคโปร์	-	76,297.88
ดองเวียดนาม	437,632,507.40	407,865,675.28
ลูกหนี้จากการขายเงินลงทุน		
รูเบียอินโดนีเซีย	2,039,713,819.00	-
เปโซฟิลิปปินส์	-	9,323,827.80
เจ้าหนี้จากการซื้อเงินลงทุน		
รูเบียอินโดนีเซีย	3,732,125,874.00	-
เปโซฟิลิปปินส์	-	3,737,353.78

ความเสี่ยงด้านตลาด

กองทุนมีความเสี่ยงด้านตลาดเนื่องจากมีเงินลงทุนในตราสารทุน ซึ่งผลตอบแทนของเงินลงทุนดังกล่าวขึ้นอยู่กับความผันผวนของภาวะเศรษฐกิจ การเมือง สถานการณ์ตลาดเงินและตลาดทุน ซึ่งสภาวการณ์ดังกล่าวอาจมีผลกระทบทางด้านบวกหรือด้านลบต่อผลการดำเนินงานของบริษัทที่ออกตราสาร ทั้งนี้ขึ้นอยู่กับประเภทของธุรกิจของผู้ออกตราสารว่ามีความสัมพันธ์กับความผันผวนของตลาดมากน้อยเพียงใดอันอาจทำให้ราคาของตราสารเพิ่มขึ้นหรือลดลงได้

การบริหารความเสี่ยง

กองทุนบริหารความเสี่ยงที่อาจเกิดขึ้นจากการลงทุนโดยกำหนดนโยบายการบริหารความเสี่ยง เช่น การกระจายประเภทเงินลงทุน และการวิเคราะห์ฐานะของกิจการที่จะลงทุน

7. การอนุมัติงบการเงิน

งบการเงินนี้ได้รับการอนุมัติให้ออกโดยผู้มีอำนาจของกองทุนเมื่อวันที่ 24 มิถุนายน 2565

รายชื่อบุคคลที่เกี่ยวข้องที่มีการทำธุรกรรมกับกองทุนรวมในช่วงหนึ่งปี

สิ้นสุด ณ วันที่ 31 พฤษภาคม 2565

ลำดับที่	รายชื่อ
1	บริษัทหลักทรัพย์ บัวหลวง จำกัด (มหาชน)

หมายเหตุ : ผู้ลงทุนสามารถตรวจสอบการทำธุรกรรมกับบุคคลที่เกี่ยวข้องกับกองทุนรวมได้ที่บริษัทหลักทรัพย์จัดการกองทุนรวม บัวหลวง จำกัด หรือที่เว็บไซต์ของบริษัท (www.bblam.co.th) และที่เว็บไซต์ของสำนักงาน ก.ล.ด. (www.sec.or.th)

ข้อมูลการถือหน่วยลงทุนเกินข้อจำกัดในการใช้สิทธิออกเสียง

สิ้นสุด ณ วันที่ 31 พฤษภาคม 2565

- ไม่มี -

หมายเหตุ : ผู้ลงทุนสามารถตรวจสอบข้อมูลการถือหน่วยลงทุนเกินข้อจำกัดในการใช้สิทธิออกเสียง ได้ที่ www.bblam.co.th

แบบรายงานการใช้สิทธิออกเสียง (Voting) กรณีกองทุนเป็นผู้ถือหุ้น
สำหรับรอบระยะเวลาตั้งแต่วันที่ 1 มิถุนายน 2564 ถึงวันที่ 31 พฤษภาคม 2565

วันที่ใช้สิทธิ	บริษัทที่ไปใช้สิทธิ	จำนวนครั้งที่เชิญประชุม	จำนวนครั้งที่ลงมติตามวาระการประชุม			บันทึกเหตุการณ์ไม่เห็นด้วย หรืองดออกเสียง
			สนับสนุน	คัดค้าน	งดออกเสียง	
2 มิ.ย. 64	GENTING MALAYSIA BERHAD	1	9	0	0	-
2 มิ.ย. 64	Malaysia Airports Holding Berhad	1	9	0	0	เลื่อนการประชุม เป็นวันที่ 13 กันยายน 2564
8 มิ.ย. 64	Saigon Cargo Service Corporation	1	8	0	4	วาระที่ 6 Auditor selection งดออกเสียง วาระที่ 7 Appoint Mr. Mai Xuan Canh as new BOD member, replacing Mr. Pham Bich Vuong as Mr. Vuong is retired งดออกเสียง วาระที่ 11 ESOP scheme for 2022-2024 งดออกเสียง วาระที่ 12 Bonuses for key employees in 2021 งดออกเสียง
11 มิ.ย.64	Airports Corporation of Viet Nam	1	5	0	4	วาระที่ 5 Salary, allowance and bonus of BOD and BOS in 2022 and 2021 guidance งดออกเสียง วาระที่ 7 Internal regulation on BOD and BOS งดออกเสียง วาระที่ 8 Regulation on BOD and BOS appointment งดออกเสียง วาระที่ 9 Appointment BOD and BOS for the term 2021-2026 งดออกเสียง
17 มิ.ย. 64	Astra International	1	1	0	0	-
21 มิ.ย. 64	Wilcon Depot Inc.	1	4	0	5	งดออกเสียงเนื่องจากข้อมูลไม่เพียงพอ
22 ก.ค. 64	Bank Rakyat Indonesia Persero Tbk PT	2	1	0	0	-
19 ส.ค. 64	PT Mitra Adiperkasa Tbk	1	1	0	4	งดออกเสียงเพราะข้อมูลไม่เพียงพอ
24 ส.ค. 64	PT Summarecon Agung Tbk	1	6	0	0	-
26 ส.ค. 64	ธนาคารกสิกรไทย จำกัด (มหาชน)	1	1	0	1	วาระที่ 2 ปรึกษากิจการอื่นๆ (ถ้ามี) งดออกเสียง
13 ก.ย. 64	Malaysia Airports Holdings Bhd.	1	9	0	0	-
23 ก.ย. 64	PT Bank Central Asia Tbk	1	1	0	0	-
12 ต.ค. 64	บริษัท ซีพี ออลล์ จำกัด (มหาชน)	1	4	0	0	-
13 ต.ค. 64	AZTECH GLOBAL LTD	1	1	0	0	-
25 พ.ย. 64	Inari Amertron Berhad	1	14	0	0	-
21 ธ.ค. 64	Semen Indonesia Persero Tbk PT.	1	3	0	0	-
23 ธ.ค. 64	Bukalapak	1	1	0	1	วาระที่ 2 งดออกเสียง
21 ม.ค. 65	บริษัท ท่าอากาศยานไทย จำกัด (มหาชน)	1	11	0	1	วาระที่ 8 พิจารณาเรื่องอื่นๆ (ถ้ามี) งดออกเสียง
28 ม.ค. 65	Thai Beverage PCL	1	15	0	1	วาระที่ 10 เรื่องอื่นๆ งดออกเสียง
14 ก.พ. 65	Sea Limited	1	0	1	0	วาระที่ 1 THE SPECIAL RESOLUTION THAT THE CURRENT ARTICLES BE AMENDED AND RESTATED BY THEIR DELETION IN THEIR ENTIRETY AND THE SUBSTITUTION IN THEIR PLACE OF THE NEW ARTICLES. ไม่เห็นด้วย
16 ก.พ. 65	PT Bukalapak.com Tbk	1	3	0	0	-
1 มี.ค. 65	Bank Rakyat	1	8	0	0	-

วันที่ ใช้สิทธิ	บริษัทที่ไปใช้สิทธิ	จำนวน ครั้งที่ เชิญ ประชุม	จำนวนครั้งที่ลงมติ ตามวาระการประชุม			บันทึกเหตุการณ์ไม่เห็นด้วย หรืองดออกเสียง
			สนับสนุน	คัดค้าน	งดออก เสียง	
8 มี.ค. 65	PT Bank Negara Indonesia	1	6	0	1	วาระที่ 3 DETERMINATION OF THE REMUNERATION(SALARY, ALLOWANCE, AND FACILITIES)FOR THE COMPANY-S BOARD FOR BOOK YE AR 2022 AS WELL AS TANTIEM for book year 2021 งดออกเสียง
9 มี.ค. 65	Bank Central Asia	1	7	0	0	-
9 มี.ค. 65	Semen Indonesia Persero Tbk PT	1	6	0	0	-
23 มี.ค. 65	DBS Group Holding Ltd	1	14	0	0	-
31 มี.ค. 65	BDO Unibank	1	7	0	2	วาระที่ 7 election of directors งดออกเสียง วาระที่ 9 other businesses งดออกเสียง
4 เม.ย. 65	บริษัท โทเทิล แอ็คเซ็ส คอมมู นิเคชั่น จำกัด (มหาชน)	1	3	0	1	วาระที่ 4 เรื่องอื่นๆ (ถ้ามี) งดออกเสียง
5 เม.ย. 65	บริษัท ราชธานีลิสซิ่ง จำกัด (มหาชน)	1	12	0	1	วาระที่ 10 พิจารณาเรื่องอื่นๆ (ถ้ามี) งดออกเสียง
7 เม.ย. 65	ธนาคารกสิกรไทย จำกัด (มหาชน)	1	11	0	1	วาระที่ 8 ปรึกษากิจการอื่นๆ (ถ้ามี) งดออกเสียง
7 เม.ย. 65	บริษัท ศรีตรังแอมโกลอินดัสทรี จำกัด (มหาชน)	1	9	0	2	วาระที่ 1 พิจารณารับรองรายงานการประชุมวิสามัญ ผู้ถือหุ้นครั้งที่ 1/2565 ซึ่งประชุมเมื่อวันที่ 27 มกราคม 2565 งดออกเสียง วาระที่ 7 พิจารณาเรื่องอื่นๆ (ถ้ามี) งดออกเสียง
8 เม.ย. 65	บริษัท โฮม โปรดักส์ เซ็นเตอร์ จำกัด (มหาชน)	1	12	0	0	-
8 เม.ย. 65	บริษัท สตาร์ ปิโตรเลียม รีไฟน์นิง จำกัด (มหาชน)	1	9	0	1	วาระที่ 8 เรื่องอื่นๆ (ถ้ามี) งดออกเสียง
12 เม.ย. 65	ธนาคารกรุงเทพ จำกัด (มหาชน)	1	14	0	1	วาระที่ 8 เรื่องอื่นๆ งดออกเสียง
12 เม.ย. 65	บริษัท กรุงเทพดุสิตเวชการ จำกัด (มหาชน)	1	10	0	1	วาระที่ 7 เรื่องอื่นๆ (ถ้ามี) งดออกเสียง
20 เม.ย. 65	Astra International Tbk PT	1	5	0	0	-
21 เม.ย. 65	CIMB GROUP HOLDINGS BERHAD	1	10	0	1	วาระที่ 9 To approve the Proposed Renewal of the Authority for Directors to Allot and Issue New Ordinary Shares in the Company (CIMB Shares) in Relation to the Dividend Reinvestment Scheme that provides the Shareholders of the Company with the Option to Elect to Reinvest Their Cash Dividend Entitlements in New Ordinary Shares in the Company (DRS). งดออกเสียง
21 เม.ย. 65	CapitaLand Integrated Commercial Trust	1	4	0	0	-
21 เม.ย. 65	United Overseas Bank Ltd	1	8	0	5	วาระที่ 5 Re-election (Mr Michael Lien Jown Leam) งดออกเสียง วาระที่ 6 Re-election (Mr Wee Ee Lim) งดออกเสียง วาระที่ 7 Re-election (Mrs Tracey Woon Kim Hong) งดออกเสียง วาระที่ 8 Re-election (Mr Dinh Ba Thanh) งดออกเสียง วาระที่ 9 Re-election (Ms Teo Lay Lim) งดออกเสียง

วันที่ ใช้สิทธิ	บริษัทที่ไปใช้สิทธิ	จำนวน ครั้งที่ เชิญ ประชุม	จำนวนครั้งที่ลงมติ ตามวาระการประชุม			บันทึกเหตุการณ์ไม่เห็นด้วย หรืองดออกเสียง
			สนับสนุน	คัดค้าน	งดออก เสียง	
22 เม.ย. 65	Oversea-Chinese Banking Corporation Limited	1	10	0	6	วาระที่ 2.1.0.0 abstain วาระที่ 2.2.0.0 abstain วาระที่ 2.3.0.0 abstain วาระที่ 2.4.0.0 abstain วาระที่ 3.1.0.0 abstain วาระที่ 3.2.0.0 abstain
22 เม.ย. 65	บริษัท ซีพี ออลล์ จำกัด (มหาชน)	1	10	0	0	-
22 เม.ย. 65	บริษัท ไมเนอร์ อินเตอร์เนชั่นแนล จำกัด (มหาชน)	1	8	0	0	-
23 เม.ย. 65	PT XL Axiata Tbk.	1	5	1	0	วาระที่ 5 change of the composition of the company's board of commisioners ไม่เห็นด้วย
24 เม.ย. 65	Nam Long Investment Corporation	1	10	0	0	-
25 เม.ย. 65	SM Prime Holdings Inc	1	9	0	1	วาระที่ 9 OTHER MATTERS งดออกเสียง
26 เม.ย. 65	Binh Minh Plastics Joint stock company	1	10	0	1	วาระที่ 11 Proposal 11 งดออกเสียง
26 เม.ย. 65	Vietnam Dairy Products JSC	1	14	0	1	วาระที่ 15 Other Business งดออกเสียง
27 เม.ย. 65	MISC Berhad	1	8	0	0	-
27 เม.ย. 65	Ayala Land	1	8	0	1	วาระที่ 8 Consideration of Such Other Business as พ.ค. Properly Come Before the Meeting งดออกเสียง
27 เม.ย. 65	China Aviation Oil Singapore Corp Ltd	1	7	0	6	วาระที่ 4 Agenda 4 งดออกเสียง วาระที่ 5 Agenda 5 งดออกเสียง วาระที่ 6 Agenda 6 งดออกเสียง วาระที่ 7 Agenda 7 งดออกเสียง วาระที่ 8 Agenda 8 งดออกเสียง วาระที่ 9 Agenda 9 งดออกเสียง
27 เม.ย. 65	บริษัท โรงพยาบาลบำรุงราษฎร์ จำกัด (มหาชน)	1	10	0	1	วาระที่ 9 พิจารณาเรื่องอื่นๆ (ถ้ามี) งดออกเสียง
27 เม.ย. 65	บริษัท กรุงเทพประกันชีวิต จำกัด (มหาชน)	1	11	0	1	วาระที่ 8 พิจารณาเรื่องอื่นๆ (ถ้ามี) งดออกเสียง
27 เม.ย. 65	Saigon Beer Alcohol Beverage Corp	1	10	0	1	วาระที่ 11 Other business งดออกเสียง
28 เม.ย. 65	Bank of the Philippine Islands	1	4	0	3	วาระที่ 4 Approval of Annual Report and Audited Financial Statements งดออกเสียง วาระที่ 5 Ratification of the Acts of the Board of Directors and Officers งดออกเสียง วาระที่ 7 Election of External Auditors and Fixing of their Remuneration งดออกเสียง
28 เม.ย. 65	MASAN GROUP CORP	1	17	0	1	วาระที่ 18 Other Business งดออกเสียง
29 เม.ย. 65	บริษัท ฮานา ไมโครอิเล็กทรอนิกส์ จำกัด (มหาชน)	1	10	0	1	-
29 เม.ย. 65	Saigon Cargo Service Corporation	1	9	0	1	วาระที่ 10 Other Business งดออกเสียง
10 พ.ค. 65	VINCOM RETAIL JOINT STOCK COMPANY	1	9	0	0	-
12 พ.ค. 65	Vinhomes Joint Stock Company	1	10	0	0	-

วันที่ ใช้สิทธิ	บริษัทที่ไปใช้สิทธิ	จำนวน ครั้งที่ เชิญ ประชุม	จำนวนครั้งที่ลงมติ ตามวาระการประชุม			บันทึกเหตุการณ์ไม่เห็นด้วย หรืองดออกเสียง
			สนับสนุน	คัดค้าน	งดออก เสียง	
24 พ.ค. 65	Public Bank Berhad	1	3	0	4	วาระที่ 2 To re-elect Mr Lim Chao Li who retires pursuant to Clause 105 of the Company's Constitution. งดออกเสียง วาระที่ 3 To re-elect Mr Lai Wan who retires by rotation pursuant to Clause 107 of the Company's Constitution. งดออกเสียง วาระที่ 4 To re-elect Mr Lee Chin Guan who retires by rotation pursuant to Clause 107 of the Company's Constitution. งดออกเสียง วาระที่ 5 To re-elect Dato' Mohd Hanif bin Sher Mohamed who retires by rotation pursuant to Clause 107 of the Company's Constitution. งดออกเสียง
27 พ.ค. 65	PT Telekomunikasi Indonesia Persero Tbk	1	5	3	0	วาระที่ 4 DETERMINATION OF BONUS FOR THE FINANCIAL YEAR OF 2021, SALARY FOR BOARD OF DIRECTORS AND HONORARIUM FOR BOARD OF COMMISSIONERS INCLUDING OTHER FACILITIES AND BENEFITS FOR ไม่เห็นด้วย วาระที่ 5 APPOINTMENT OF PUBLIC ACCOUNTING FIRM TO AUDIT THE COMPANY'S CONSOLIDATED FINANCIAL STATEMENT AND COMPANY'S FINANCIAL REPORT OF THE MICRO AND SMALL BUSINESS FUNDING PROGRAM FOR FINANCIAL YEAR OF 2022. ไม่เห็นด้วย วาระที่ 6 AMENDMENT OF THE ARTICLES OF ASSOCIATION OF THE COMPANY. ไม่เห็นด้วย

การรับผลประโยชน์ตอบแทนเนื่องจากการที่กองทุนให้บริการบุคคลอื่น (Soft Commission)

สำหรับรอบระยะเวลาตั้งแต่วันที่ 1 มิถุนายน 2564 ถึงวันที่ 31 พฤษภาคม 2565

บริษัทที่ให้ผลประโยชน์	ผลประโยชน์ที่ได้รับ	เหตุผลในการรับผลประโยชน์
บริษัทหลักทรัพย์ เอเซีย พลัส จำกัด	Conference Call, Adhoc Update และเอกสาร Research	เพื่อประโยชน์ในการลงทุนของกองทุน
บริษัทหลักทรัพย์ บัวหลวง จำกัด (มหาชน)	Conference Call, Adhoc Update และเอกสาร Research	เพื่อประโยชน์ในการลงทุนของกองทุน
บริษัทหลักทรัพย์ ซีจีเอส-ซีไอเอ็มบี (ประเทศไทย) จำกัด	Conference Call, Adhoc Update และเอกสาร Research	เพื่อประโยชน์ในการลงทุนของกองทุน
บริษัทหลักทรัพย์ ซี แอล เอส เอ (ประเทศไทย) จำกัด	Conference Call, Adhoc Update และเอกสาร Research	เพื่อประโยชน์ในการลงทุนของกองทุน
บริษัทหลักทรัพย์ โนมูระ พัฒนสิน จำกัด (มหาชน)	Conference Call, Adhoc Update, SMS และเอกสาร Research	เพื่อประโยชน์ในการลงทุนของกองทุน
บริษัทหลักทรัพย์ เครดิต สวิส (ประเทศไทย) จำกัด	Conference Call, Adhoc Update และเอกสาร Research	เพื่อประโยชน์ในการลงทุนของกองทุน
บริษัทหลักทรัพย์ ซิตีคอร์ป (ประเทศไทย) จำกัด	Conference Call, Adhoc Update และเอกสาร Research	เพื่อประโยชน์ในการลงทุนของกองทุน
บริษัทหลักทรัพย์ ดีบีเอส วิคเคอร์ส (ประเทศไทย) จำกัด	Conference Call, Adhoc Update และเอกสาร Research	เพื่อประโยชน์ในการลงทุนของกองทุน
บริษัทหลักทรัพย์ เกียรตินาคินภัทร จำกัด (มหาชน)	Conference Call, Adhoc Update และเอกสาร Research	เพื่อประโยชน์ในการลงทุนของกองทุน
บริษัทหลักทรัพย์ กลสิกรไทย จำกัด (มหาชน)	Conference Call, Adhoc Update และเอกสาร Research	เพื่อประโยชน์ในการลงทุนของกองทุน
บริษัทหลักทรัพย์ แมคควอริ (ประเทศไทย) จำกัด	Conference Call, Adhoc Update และเอกสาร Research	เพื่อประโยชน์ในการลงทุนของกองทุน
บริษัทหลักทรัพย์ เมย์แบงก์ กิมเอ็ง (ประเทศไทย) จำกัด (มหาชน)	Conference Call, Adhoc Update, SMS และเอกสาร Research	เพื่อประโยชน์ในการลงทุนของกองทุน
บริษัทหลักทรัพย์ ไทยพาณิชย์ จำกัด	Conference Call, Adhoc Update, SMS และเอกสาร Research	เพื่อประโยชน์ในการลงทุนของกองทุน
บริษัทหลักทรัพย์ ธนชาด จำกัด (มหาชน)	Conference Call, Adhoc Update และเอกสาร Research	เพื่อประโยชน์ในการลงทุนของกองทุน
บริษัทหลักทรัพย์ ทีเอสโก จำกัด	Conference Call, Adhoc Update, SMS และเอกสาร Research	เพื่อประโยชน์ในการลงทุนของกองทุน
บริษัทหลักทรัพย์ ยูบีเอส (ประเทศไทย) จำกัด	Conference Call, Adhoc Update และเอกสาร Research	เพื่อประโยชน์ในการลงทุนของกองทุน
บริษัทหลักทรัพย์ ยูโอบี เคย์เฮียน (ประเทศไทย) จำกัด (มหาชน)	Conference Call, Adhoc Update, SMS และเอกสาร Research	เพื่อประโยชน์ในการลงทุนของกองทุน
บริษัทหลักทรัพย์ Mandiri Sekuritas	Conference Call, Adhoc Update และเอกสาร Research	เพื่อประโยชน์ในการลงทุนของกองทุน
บริษัทหลักทรัพย์ SSI Securities Corporation	Conference Call, Adhoc Update และเอกสาร Research	เพื่อประโยชน์ในการลงทุนของกองทุน
บริษัทหลักทรัพย์ Viet Capital Securities	Conference Call, Adhoc Update และเอกสาร Research	เพื่อประโยชน์ในการลงทุนของกองทุน

วันที่รวบรวมข้อมูล 24 มิถุนายน 2565



กองทุนบัวหลวง

บริษัทหลักทรัพย์จัดการกองทุนรวม บัวหลวง จำกัด
เลขที่ 175 อาคารสารคดีตาวเวอร์ ชั้น 7 ชั้น 21 และ ชั้น 26
ถนนสารใต้ แขวงทุ่งมหาเมฆ เขตสาทร กรุงเทพมหานคร 10120
โทรศัพท์ 0-2674-6488 โทรสาร 0-2679-5996
www.bblam.co.th