



รายงานประจำปี

กองทุนเปิดบัวหลวงทศพลเพื่อการเลี้ยงชีพ

B-TOPTENRMF

สำหรับรอบระยะเวลาตั้งแต่วันที่ 1 มิถุนายน 2564 ถึงวันที่ 31 พฤษภาคม 2565

สารบัญ

ความเห็นของบริษัทจัดการ	1
ข้อมูลบริษัทจัดการ	2
รายชื่อผู้จัดการกองทุน	2
ข้อมูลกองทุน	3
การแก้ไขเปลี่ยนแปลงรายละเอียดโครงการในรอบปีบัญชี	4
ความเห็นของผู้ดูแลผลประโยชน์	5
ผลการดำเนินงานของกองทุน	6
รายละเอียดการลงทุน การกู้ยืมเงิน และการก่อภาระผูกพัน	7
รายงานสรุปจำนวนเงินลงทุนในตราสารหนี้ เงินฝาก หรือตราสารกึ่งหนี้กึ่งทุน	8
รายละเอียดและอันดับความน่าเชื่อถือของตราสารหนี้ ตราสารกึ่งหนี้กึ่งทุน หรือเงินฝาก ที่กองทุนลงทุนหรือมีไว้เป็นรายตัว	9
ค่าใช้จ่ายที่เรียกเก็บจากกองทุน	10
ข้อมูลอัตราส่วนหมุนเวียนการลงทุนของกองทุน	11
บริษัทนายหน้าที่ได้รับค่านายหน้าสูงสุดสิบอันดับแรก	12
รายงานของผู้สอบบัญชีรับอนุญาต และงบการเงิน	13
รายชื่อบุคคลที่เกี่ยวข้องที่มีการทำธุรกรรมกับกองทุนรวมในช่วงหนึ่งปี	29
ข้อมูลการถือหน่วยลงทุนเกินข้อจำกัดในการใช้สิทธิออกเสียง	30
แบบรายงานการใช้สิทธิออกเสียง (Voting) กรณีกองทุนเป็นผู้ถือหุ้น	31
การรับผลประโยชน์ตอบแทนเนื่องจากการที่กองทุนใช้บริการบุคคลอื่น (Soft Commission)	32

ความเห็นของบริษัทจัดการ

เรียน ท่านผู้ถือหน่วยลงทุน กองทุนเปิดบัวหลวงทศพลเพื่อการเลี้ยงชีพ (B-TOPTENRMF)

กองทุนบัวหลวงมีความเห็นต่อภาพรวมเศรษฐกิจ และมุมมองการลงทุน ดังต่อไปนี้

ภาพรวมตลาดหุ้น

ตลาดหุ้นโลกยังคงได้รับอิทธิพลจากสองปัจจัยหลักจากแนวโน้มนโยบายการเงินและทิศทางของภาวะเศรษฐกิจ โดยในเดือนกรกฎาคม แม้ว่าตัวเลขอัตราเงินเฟ้อเดือนมิถุนายน ประเทศพัฒนาแล้วจะยังออกมาสูงกว่าที่ตลาดคาดการณ์ ทั้งของสหรัฐฯ ที่ 9.1% YoY และยูโรโซน ที่ 8.5% YoY ส่งผลกดดันสินทรัพย์เสี่ยงในช่วงครึ่งแรกของเดือน แต่การที่ราคาสินค้าโภคภัณฑ์ต่างๆ ปรับตัวลงในช่วงที่ผ่านมา และเครื่องชี้กิจกรรมทางเศรษฐกิจต่างๆ เริ่มส่งสัญญาณชะลอตัวลง ทำให้ตลาดหุ้นมาให้ความสำคัญกับความเสี่ยงที่เศรษฐกิจจะเกิดภาวะถดถอยมากขึ้น สะท้อนผ่านอัตราผลตอบแทนพันธบัตรรัฐบาลสหรัฐฯ ที่ปรับตัวลงในหลายสัปดาห์ที่ผ่านมาหรือลดลงราว 90bps จากจุดสูงสุดในช่วงกลางเดือนมิถุนายนที่ 3.4% และ Yield Spread 10 ปี และ 2 ปี ที่กลับมาติดลบเป็นครั้งที่สองของปีและเป็นระดับลึกสุดนับตั้งแต่ปี 2543 ซึ่งความเสี่ยงต่อภาวะเศรษฐกิจถดถอยนี้อาจทำให้แนวโน้มการขึ้นดอกเบี้ยของธนาคารกลางของสหรัฐฯ (Fed) ไม่ได้มากอย่างที่คาด ปัจจัยดังกล่าวส่งผลให้ตลาดหุ้นเศรษฐกิจพัฒนาแล้วทั้งสหรัฐฯ และยูโรโซนปรับตัวขึ้นได้ดีในเดือนนี้ S&P500 ที่ 9.1% และ Euro Stoxx 50 ที่ 7.3% ทำให้ MSCI World Index ที่ปรับเพิ่มขึ้น 6.9% ทั้งนี้ ผลการประชุม Fed ในช่วงปลายเดือนนั้น Fed ได้ปรับขึ้นอัตราดอกเบี้ย 75bps เป็นไปตามที่ตลาดส่วนใหญ่คาดการณ์ และซึ่งไม่สูงถึง 100bps ตามที่มียางฝ่ายเคยคาดไว้ ช่วยลดแรงกดดันต่อสินทรัพย์เสี่ยงในระยะข้างหน้าทิศทางของภาวะเศรษฐกิจ นโยบายการเงิน และแรงกดดันจากภาวะเงินเฟ้อ จะยังคงเป็นปัจจัยสำคัญสำหรับการลงทุน

ด้านตัวเลขเศรษฐกิจ เศรษฐกิจสหรัฐฯ ส่งสัญญาณชะลอตัวลงสะท้อนผ่านดัชนี ISM ภาคการผลิตและบริการ รวมถึงความเชื่อมั่นผู้บริโภค ที่ปรับตัวลดลงต่ำสุดในรอบราว 2 ปี โดยยังมีตลาดการจ้างงานที่ยังคงแข็งแกร่ง ด้านเศรษฐกิจยูโรโซนยังคงได้รับผลกระทบจากภาวะเงินเฟ้อและด้านพลังงาน และอาจมีความเสี่ยงที่จะขาดแคลนพลังงานเมื่อเข้าสู่ฤดูหนาวช่วงปลายปี ขณะที่การผ่อนปรนมาตรการการคว่ำบาตรด้านพลังงาน รวมถึงการลงทุนซื้อถ่านหินเพื่อผลิตไฟฟ้าเพื่อส่งออกอาหารและธัญพืชชั่วคราว ช่วยลดแรงกดดันเงินเฟ้อในวงกว้างได้ ด้านเศรษฐกิจจีน ภายหลังจากผ่อนปรนมาตรการ Lockdown ของภาครัฐ กิจกรรมเศรษฐกิจในประเทศฟื้นตัวดีขึ้นจากฐานต่ำในเดือนเมษายน แต่การฟื้นตัวกลับไม่ได้มีความต่อเนื่องนัก โดยดัชนี PMI ภาคการผลิตในเดือนกรกฎาคมของจีน กลับปรับตัวลดลงเมื่อเทียบกับเดือนก่อนหน้า สะท้อนว่าเศรษฐกิจในครึ่งปีหลังยังคงมีความไม่แน่นอนอยู่จากนโยบาย Zero-COVID อาจทำให้ภาครัฐออกนโยบายกระตุ้นเศรษฐกิจเพิ่มเติมในครึ่งปีหลัง โดยภาพรวมเศรษฐกิจโลกในครึ่งปีหลังยังมีแนวโน้มชะลอตัวลง โดยในช่วงท้ายเดือนกรกฎาคม กองทุนการเงินระหว่างประเทศ (IMF) ได้มีการปรับลดคาดการณ์เศรษฐกิจโลกลงจากเติบโต 3.6% เป็น 3.2% ใกล้เคียงกับ World Bank ที่ปรับลงมาอยู่ที่ 2.9% ในช่วงก่อนหน้า

ด้านตลาดหุ้นไทย ปรับตัวขึ้นได้ในช่วงครึ่งเดือนหลัง ปิดทรงตัวที่ +0.5% โดยแม้ตลาดหุ้นไทยจะปรับตัวลดลงตามตลาดหุ้นโลก ทั้งจากความกังวลว่ากำลังซื้อจะชะลอตัวลงจากเงินเฟ้อที่พุ่งขึ้น รวมทั้งการขาดดุลบัญชีเดินสะพัด แต่ปัจจัยพื้นฐานด้านเศรษฐกิจยังคงมีความหวังขยายตัวได้จากกิจกรรมทางเศรษฐกิจในประเทศและภาคการท่องเที่ยวที่มีแนวโน้มฟื้นตัวในเดือนนี้ นักลงทุนต่างชาติกลับมาซื้อสุทธิในเดือนกรกฎาคมที่ 4.7 พันล้านบาท หลังขายสุทธิในเดือนก่อนหน้าซึ่งเป็นการขายเดือนแรกในรอบเจ็ดเดือน ทำให้ยอดซื้อสุทธิตั้งแต่ต้นปีซื้อสุทธิอยู่ที่ราว 1.1 แสนล้านบาท ซึ่งการที่ธนาคารแห่งประเทศไทย (ธปท.) มีแนวโน้มจะขึ้นอัตราดอกเบี้ยในการประชุมครั้งต่อไป ทำให้แรงกดดันให้ค่าเงินบาทอ่อนค่าผ่อนคลายลง ด้านผลประกอบการบริษัทจดทะเบียนไตรมาสสอง ที่กำลังทยอยประกาศออกมา รวมทั้งข้อมูลเกี่ยวกับแนวโน้มไตรมาสสาม จะเป็นปัจจัยสำคัญที่มีผลต่อตลาดหุ้นไทยหลังจากนี้ กลยุทธ์การลงทุนยังคงเน้นหุ้นที่คาดหวังผลประกอบการมีแนวโน้มฟื้นตัวจากเศรษฐกิจในประเทศและการเปิดรับนักท่องเที่ยว โดยเพิ่มน้ำหนักกลุ่มที่ได้ประโยชน์จากราคาสินค้าโภคภัณฑ์ที่เริ่มปรับตัวลงในช่วงที่ผ่านมา

สำหรับการลงทุนตั้งแต่วันที่ 1 มิถุนายน 2564 ถึงวันที่ 31 พฤษภาคม 2565 กองทุน B-TOPTENRMF มีมูลค่าทรัพย์สินสุทธิ ณ วันที่ 31 พฤษภาคม 2565 เท่ากับ 4,287.01 ล้านบาท หรือ 9.2348 บาทต่อหน่วยลงทุน และมีผลการดำเนินงานย้อนหลังในรอบระยะเวลาหนึ่งปีคิดเป็นร้อยละ 2.22

กองทุนบัวหลวง ขอกราบขอบพระคุณท่านผู้ถือหน่วยลงทุนทุกท่านที่ให้ความไว้วางใจ และขอให้คำมั่นว่าบริษัทจะบริหารกองทุนด้วยความระมัดระวัง รอบคอบ ภายใต้กฎเกณฑ์ต่างๆ ที่กำหนด และยึดมั่นในจรรยาบรรณวิชาชีพโดยเคร่งครัด

Fund Management
กองทุนบัวหลวง

ข้อมูลบริษัทจัดการ

บริษัทหลักทรัพย์จัดการกองทุนรวม บัวหลวง จำกัด จดทะเบียนเป็นบริษัทจำกัดเลขที่ 0105535049700 เมื่อวันที่ 19 มีนาคม พ.ศ. 2535 ด้วยทุนจดทะเบียน 100 ล้านบาท โดยได้รับชำระเต็มมูลค่าแล้ว และได้รับอนุญาตจากกระทรวงการคลัง ให้ประกอบธุรกิจหลักทรัพย์ประเภทกิจการจัดการลงทุนตามใบอนุญาตเลขที่ ลค-0005-02 เมื่อวันที่ 15 มกราคม พ.ศ. 2553

รายชื่อผู้ถือหุ้น	ร้อยละ
1. ธนาคารกรุงเทพ จำกัด (มหาชน)	75.0
2. บริษัท กรุงเทพประกันชีวิต จำกัด (มหาชน)	10.0
3. Asia Financial Holdings Ltd.	10.0
4. บริษัท กรุงเทพประกันภัย จำกัด (มหาชน)	5.0

รายชื่อผู้จัดการกองทุน	วันที่เริ่มบริหารกองทุนนี้
1. นายพีรพงศ์ จิระเสรีจินดา	18 พฤษภาคม 2561
2. นางสาวสุดารัตน์ ทิพยเทอดธนา	18 พฤษภาคม 2561
3. นางสาวดุษฎี ภูพัฒน์	18 กรกฎาคม 2565
4. นางสาวรุ่งนภา เสถียรนุกูล	18 พฤษภาคม 2561
5. นายเจฟ สุธีโสภณ	18 พฤษภาคม 2561
6. นางสาวนาลี ดริสัมพันธ์	18 พฤษภาคม 2561
7. นายदनัย อรุณกิตติชัย	1 สิงหาคม 2565
8. นางสาวเศรณี นาคชน	3 พฤษภาคม 2565

ข้อมูลกองทุน

กองทุนเปิดบัวหลวงทศพลเพื่อการเลี้ยงชีพ เป็นกองทุนซึ่งบริษัทหลักทรัพย์จัดการกองทุนรวม บัวหลวง จำกัด ได้รับอนุมัติจากสำนักงาน ก.ล.ด. ให้จัดตั้งขึ้น เพื่อระดมเงินจากผู้ลงทุนทั่วไป โดยมีจำนวนเงินทุนจดทะเบียน 10,000 ล้านบาท ประกอบด้วยหน่วยลงทุน 1,000 ล้านหน่วย (มูลค่าที่ตราไว้หน่วยละ 10.00 บาท) เป็นกองทุนรวมตราสารทุน ประเภทรับซื้อคืนหน่วยลงทุน ที่มีลักษณะเป็นกองทุนรวมเพื่อการเลี้ยงชีพ และไม่กำหนดระยะเวลาสิ้นสุดของกองทุน

กองทุนเน้นการลงทุนระยะปานกลางและระยะยาวในตราสารทุนของบริษัทจดทะเบียนในตลาดหลักทรัพย์ และมีปัจจัยพื้นฐานดี ซึ่งผู้จัดการกองทุนคาดว่าจะให้ผลตอบแทนรวมสูงสุด 10 อันดับแรก โดยเฉลี่ยในรอบปีบัญชีไม่น้อยกว่า 80% ของ NAV ส่วนที่เหลือจะลงทุนในตราสารหนี้ เงินฝาก หรือหลักทรัพย์ หรือทรัพย์สินอื่นตามที่สำนักงาน ก.ล.ด. กำหนดหรือให้ความเห็นชอบ ทั้งนี้ กองทุนจะไม่ลงทุนใน Derivatives และ Structured Note

บริษัทหลักทรัพย์จัดการกองทุนรวม บัวหลวง จำกัด จะบริหารกองทุนเปิดบัวหลวงทศพลเพื่อการเลี้ยงชีพ ตามข้อบังคับที่กำหนดไว้ในหนังสือชี้ชวน ตลอดจนภายใต้พระราชบัญญัติหลักทรัพย์และตลาดหลักทรัพย์ พ.ศ. 2535 และประกาศของคณะกรรมการกำกับหลักทรัพย์และตลาดหลักทรัพย์ (ก.ล.ด.) โดยมี บมจ.ธนาकारไทยพาณิชย์ เป็นผู้ดูแลผลประโยชน์ของกองทุน ซึ่งจะทำหน้าที่เก็บรักษาทรัพย์สินของกองทุนและควบคุมดูแลการดำเนินงานของบริษัทจัดการอย่างใกล้ชิด

**การแก้ไขเปลี่ยนแปลงรายละเอียดโครงการในรอบปีบัญชี
สำหรับระยะเวลาดังแต่วันที่ 1 มิถุนายน 2564 ถึงวันที่ 31 พฤษภาคม 2565**

- ไม่มี -



รายงานความเห็นของผู้ดูแลผลประโยชน์

เสนอ ผู้ถือหุ้นหน่วยลงทุนกองทุนเปิดบัวหลวงทศพลเพื่อการเลี้ยงชีพ

ตามที่ธนาคารไทยพาณิชย์ จำกัด (มหาชน) ในฐานะผู้ดูแลผลประโยชน์กองทุนเปิดบัวหลวงทศพลเพื่อการเลี้ยงชีพ ซึ่งมีบริษัทหลักทรัพย์จัดการกองทุนรวม บัวหลวง จำกัด เป็นผู้จัดการกองทุนได้ปฏิบัติหน้าที่ดูแลผลประโยชน์ของกองทุนดังกล่าว สำหรับระยะเวลาตั้งแต่วันที่ 1 มิถุนายน 2564 ถึงวันที่ 31 พฤษภาคม 2565 แล้วนั้น

ธนาคารฯ เห็นว่าบริษัทหลักทรัพย์จัดการกองทุนรวม บัวหลวง จำกัด ได้ปฏิบัติหน้าที่ในการจัดการกองทุนเปิดบัวหลวงทศพลเพื่อการเลี้ยงชีพ โดยถูกต้องตามที่ควรตามวัตถุประสงค์ที่ได้กำหนดไว้ในโครงการจัดการที่ได้รับอนุมัติจากสำนักงานคณะกรรมการกำกับหลักทรัพย์และตลาดหลักทรัพย์ และภายใต้พระราชบัญญัติหลักทรัพย์และตลาดหลักทรัพย์ พ.ศ. 2535

ขอแสดงความนับถือ

ธนาคารไทยพาณิชย์ จำกัด (มหาชน)



(นางสาวกรองจิต อำนวนธรรม)

ผู้จัดการบริการผู้ดูแลผลประโยชน์และบริการบัญชีกองทุน

6 มิถุนายน 2565

**ผลการดำเนินงานของกองทุน
ณ วันที่ 31 พฤษภาคม 2565**

	อัตราผลตอบแทนย้อนหลัง					
	% ตามช่วงเวลา		% ต่อปี			
	3 เดือน ตั้งแต่ 28 ก.พ. 65	6 เดือน ตั้งแต่ 30 พ.ย. 64	1 ปี ตั้งแต่ 31 พ.ค. 64	3 ปี ตั้งแต่ 31 พ.ค. 62	5 ปี ตั้งแต่ 31 พ.ค. 60	ตั้งแต่จัดตั้ง วันที่ 18 พ.ค. 61
มูลค่าหน่วยลงทุน ¹ (บาท)	9.0495	8.8326	9.0344	9.3044	-	10.0000
ผลการดำเนินงานของ B-TOPTENRMF	2.05	4.55	2.22	-0.25	-	-1.95
เกณฑ์มาตรฐาน ²	-0.05	7.78	7.28	3.95	-	1.75
ความผันผวน (Standard Deviation) ของผลการดำเนินงาน	14.52 ³	12.67 ³	12.35	18.88	-	17.16
ความผันผวน (Standard Deviation) ของเกณฑ์มาตรฐาน	12.91 ³	11.90 ³	11.25	19.69	-	17.89











เอกสารการวัดผลการดำเนินงานของกองทุนรวมฉบับนี้ ได้จัดทำขึ้นตามมาตรฐานการวัดผลการดำเนินงานของกองทุนรวมของสมาคมบริษัทจัดการลงทุน

¹ มูลค่าหน่วยลงทุน ณ วันทำการต้นรอบที่ใช้ในการคำนวณอัตราผลตอบแทนย้อนหลัง

² เกณฑ์มาตรฐาน หมายถึง ดัชนีผลตอบแทนรวมตลาดหลักทรัพย์ (SET TRI)

³ % ต่อปี

รายละเอียดการลงทุน การกู้ยืมเงิน และการก่อภาระผูกพัน
ณ วันที่ 31 พฤษภาคม 2565

รายละเอียดการลงทุน	ระดับ CG Scoring	มูลค่าตามราคาตลาด	% NAV
หลักทรัพย์หรือทรัพย์สินในประเทศ		4,293,345,774.09	100.15
หุ้นสามัญ			
พาณิชย์			
บริษัท ซีพี ออลล์ จำกัด (มหาชน)		362,003,250.00	8.44
วัสดุก่อสร้าง			
บริษัท ปูนซิเมนต์ไทย จำกัด (มหาชน)		312,703,200.00	7.29
บริษัท ทีโอเอ เพ้นท์ (ประเทศไทย) จำกัด (มหาชน)		407,562,875.00	9.51
พลังงานและสาธารณูปโภค			
บริษัท พลังงานบริสุทธิ์ จำกัด (มหาชน)		269,483,350.00	6.29
บริษัท กัลฟ์ เอ็นเนอร์จี ดีเวลลอปเม้นท์ จำกัด (มหาชน)		385,036,650.00	8.98
บริษัท ปตท. น้ำมันและการค้าปลีก จำกัด (มหาชน)		399,950,232.75	9.33
เงินทุนและหลักทรัพย์			
บริษัท เจ เอ็ม ที เน็ทเวอร์ค เซอร์วิสเช็ส จำกัด (มหาชน)		404,154,750.00	9.43
บรรจุภัณฑ์			
บริษัท เอสซีจี แพคเกจจิ้ง จำกัด (มหาชน)		399,395,150.00	9.32
ปิโตรเคมีและเคมีภัณฑ์			
บริษัท อินโดรามา เวนเจอร์ส จำกัด (มหาชน)		420,748,995.00	9.81
ขนส่งและโลจิสติกส์			
บริษัท ท่าอากาศยานไทย จำกัด (มหาชน)		415,354,275.00	9.69
พันธบัตร			
ธนาคารแห่งประเทศไทย	-	324,829,140.72	7.58
เงินฝากธนาคาร			
อันดับความน่าเชื่อถือ AAA	-	93,326,191.54	2.18
อันดับความน่าเชื่อถือ AA+(tha)	-	98,797,714.08	2.30
มูลค่าทรัพย์สินสุทธิ (บาท)		4,287,013,879.60	
มูลค่าหน่วยลงทุน (บาทต่อหน่วยลงทุน)			9.2348

คำอธิบาย Corporate Governance Scoring

Corporate Governance Scoring (CG Scoring) คือ ระดับความสามารถการกำกับดูแลกิจการที่ดีของบริษัทจดทะเบียนไทยจัดทำขึ้นโดยสมาคมส่งเสริมสถาบันกรรมการบริษัทไทย (IOD) คิดคะแนนจากหลักเกณฑ์ 5 หมวด ได้แก่ สิทธิของผู้ถือหุ้น การปฏิบัติต่อผู้ถือหุ้นอย่างเท่าเทียมกัน การคำนึงถึงบทบาทของผู้มีส่วนได้เสีย การเปิดเผยข้อมูลและความโปร่งใส และความรับผิดชอบของคณะกรรมการ โดยระดับคะแนนที่ปรากฏอ้างอิงตามรายงานการกำกับดูแลกิจการบริษัทจดทะเบียน ประจำปี 2564

CG Scoring ที่เผยแพร่ตามรายงานดังกล่าวประกอบด้วย 3 ระดับ คือ



- หมายถึง ดี (Good)
- หมายถึง ดีมาก (Very Good)
- หมายถึง ดีเลิศ (Excellent)

**รายงานสรุปจำนวนเงินลงทุนในตราสารหนี้ ตราสารกึ่งหนี้กึ่งทุน หรือเงินฝาก
ณ วันที่ 31 พฤษภาคม 2565**

กลุ่มของตราสาร	มูลค่า ตามราคาตลาด (ล้านบาท)	% NAV
1. กลุ่มตราสารภาครัฐไทยและตราสารภาครัฐต่างประเทศ	324.83	7.59
2. กลุ่มตราสารของธนาคารที่มีกฎหมายเฉพาะจัดตั้งขึ้น ธนาคารพาณิชย์ หรือบริษัทเงินทุนเป็นผู้ออก ผู้รับรองผู้รับอวัล ผู้สลับหลัง หรือผู้ค้ำประกัน	93.33	2.18
3. กลุ่มตราสารที่มีอันดับความน่าเชื่อถืออยู่ในอันดับที่สามารถลงทุนได้	-	-
4. กลุ่มตราสารที่มีอันดับความน่าเชื่อถือต่ำกว่าอันดับที่สามารถลงทุนได้ หรือไม่ได้รับการจัดอันดับความน่าเชื่อถือ	-	-
5. ตราสารที่ไม่มีคุณสมบัติตามประกาศคณะกรรมการกำกับตลาดทุน เรื่องการลงทุนของกองทุน	-	-
สัดส่วนการลงทุนสูงสุดในกลุ่ม 4. ที่คาดว่าจะลงทุนในเดือนมิถุนายน 2565	-	-

**รายละเอียดและอันดับความน่าเชื่อถือของตราสารหนี้ ตราสารกึ่งหนี้กึ่งทุน หรือเงินฝาก
ที่กองทุนลงทุนหรือมีไว้เป็นรายตัว**

ณ วันที่ 31 พฤษภาคม 2565

ประเภท	ผู้ออก	ผู้ค้ำประกัน/ ผู้รับรอง/ ผู้สลักหลัง	วันครบกำหนด	อันดับความน่าเชื่อถือ	มูลค่าหน้าตัว	มูลค่าตามราคาตลาด
1. พันธบัตร	ธนาคารแห่งประเทศไทย	-	23/06/22	AAA	80,000,000.00	79,976,454.85
2. พันธบัตร	ธนาคารแห่งประเทศไทย	-	30/06/22	AAA	35,000,000.00	34,986,498.37
3. พันธบัตร	ธนาคารแห่งประเทศไทย	-	07/07/22	AAA	70,000,000.00	69,966,875.96
4. พันธบัตร	ธนาคารแห่งประเทศไทย	-	14/07/22	AAA	60,000,000.00	59,968,443.98
5. พันธบัตร	ธนาคารแห่งประเทศไทย	-	04/08/22	AAA	20,000,000.00	19,983,916.51
6. พันธบัตร	ธนาคารแห่งประเทศไทย	-	25/08/22	AAA	60,000,000.00	59,946,951.05
7. เงินฝากธนาคาร	ธนาคารกรุงเทพ จำกัด (มหาชน)	-	-	AA+(tha)	-	1,855,243.14
8. เงินฝากธนาคาร	ธนาคารไทยพาณิชย์ จำกัด (มหาชน)	-	-	AA+(tha)	-	96,942,470.94
9. เงินฝากธนาคาร	ธนาคารยูโอบี จำกัด (มหาชน)	-	-	AAA	-	93,326,191.54

ตารางแสดงอันดับความน่าเชื่อถือ (Credit Rating) ในระดับที่สามารถลงทุนได้ (Investment Grade)

อันดับความน่าเชื่อถือ (Credit Rating) คือข้อมูลบอกระดับความสามารถในการชำระหนี้ ซึ่งแบ่งเป็นความเสี่ยงด้านเครดิตของผู้ออกตราสารหนี้ (Issuer Rating) และตัวตราสารหนี้แต่ละรุ่น (Issue Rating) ซึ่งจัดทำโดยบริษัทจัดอันดับความน่าเชื่อถือ (Credit Rating Agency: CRA)

Fitch	TRIS/ S&P's	Moody's	คำอธิบาย
AAA (tha)	AAA	Aaa	อันดับเครดิตสูงสุด แสดงถึงระดับความเสี่ยงจากการลงทุนที่ต่ำที่สุด มีความสามารถสูงสุดในการชำระเงินต้นและดอกเบี้ยตามกำหนดเวลา
AA+ (tha)	AA+	Aa1	
AA (tha)	AA	Aa2	อันดับเครดิตรองลงมา และถือว่ามีความเสี่ยงจากการลงทุนที่ต่ำมากที่จะไม่สามารถชำระหนี้ได้ตามกำหนด
AA- (tha)	AA-	Aa3	
A+ (tha)	A+	A1	
A (tha)	A	A2	ความเสี่ยงอยู่ในระดับต่ำ
A- (tha)	A-	A3	
BBB+ (tha)	BBB+	Baa1	ระดับความเสี่ยงและความสามารถในการชำระหนี้อยู่ในระดับปานกลาง
BBB (tha)	BBB	Baa2	
BBB- (tha)	BBB-	Baa3	

หมายเหตุ :

- อันดับความน่าเชื่อถือจาก AA ถึง BBB อาจมีเครื่องหมายบวก (+) หรือ ลบ (-) หรือเลข 1-3 เพื่อจำแนกความแตกต่างของคุณภาพของอันดับความน่าเชื่อถือภายในระดับเดียวกัน
- อันดับความน่าเชื่อถือของ Fitch จะใช้ (tha) ต่อท้ายเพื่อแสดงว่าเป็นอันดับเครดิตที่ใช้ในประเทศไทย

ค่าใช้จ่ายที่เรียกเก็บจากกองทุน
สำหรับระยะเวลาตั้งแต่วันที่ 1 มิถุนายน 2564 ถึงวันที่ 31 พฤษภาคม 2565

ค่าใช้จ่ายที่เรียกเก็บจากกองทุน ¹ (Fund's Direct Expenses)	จำนวนเงิน หน่วย : พันบาท	ร้อยละของ มูลค่าทรัพย์สินสุทธิ
ค่าธรรมเนียมการจัดการ (Management Fee)	61,510.90	1.500
ค่าธรรมเนียมผู้ดูแลผลประโยชน์ (Trustee Fee)	1,025.18	0.025
ค่าธรรมเนียมนายทะเบียนหน่วยลงทุน (Registrar Fee)	2,050.36	0.050
ค่าใช้จ่ายในการซื้อขายหลักทรัพย์ (Trading Cost)	18,617.68	0.454
ค่าใช้จ่ายอื่นๆ ² (Other Expense)	935.30	0.023
รวมค่าใช้จ่ายทั้งหมด³	68,491.75	1.670

¹ เป็นค่าใช้จ่ายไม่รวมภาษีมูลค่าเพิ่ม อนึ่ง การคำนวณค่าธรรมเนียมการจัดการ ค่าธรรมเนียมผู้ดูแลผลประโยชน์ ค่าธรรมเนียมนายทะเบียนหน่วยลงทุน จะใช้มูลค่าทรัพย์สินสุทธิก่อนหักค่าธรรมเนียมดังกล่าวเป็นฐานในการคำนวณ

² ค่าใช้จ่ายอื่นที่น้อยกว่าหรือเท่ากับร้อยละ 0.01 ของมูลค่าทรัพย์สินสุทธิ

³ ไม่รวมค่านายหน้าซื้อขายหลักทรัพย์และค่าธรรมเนียมต่างๆ ที่เกิดขึ้นจากการซื้อขายหลักทรัพย์

ข้อมูลอัตราส่วนหมุนเวียนการลงทุนของกองทุน
(Portfolio Turnover Ratio: PTR)

สำหรับระยะเวลาดังตั้งแต่วันที่ 1 มิถุนายน 2564 ถึงวันที่ 31 พฤษภาคม 2565

$$\begin{aligned} \text{PTR} &= \frac{\text{Min (ซื้อทรัพย์สิน, ขายทรัพย์สิน)}}{\text{Avg. NAV}} \\ \text{PTR} &= \frac{5,848,014,985.65}{4,100,330,639.61} \\ \text{PTR} &= 1.43 \end{aligned}$$

หมายเหตุ: PTR เป็นข้อมูลเพิ่มเติมจาก Trading cost ที่จะทำให้ผู้ลงทุนทราบถึงมูลค่าการซื้อขายทรัพย์สิน และสะท้อนกลยุทธ์การลงทุนของกองทุน เช่น กองทุน Passive Management จะมี PTR ต่ำ ในขณะที่กองทุน Active Management จะมี PTR สูง ดังนั้นทรัพย์สินที่นำมาคำนวณรวมใน PTR จึงควรเป็นทรัพย์สินประเภทที่โดยลักษณะแล้วจะมีการซื้อขายเปลี่ยนมือเพื่อการลงทุน เช่น ตราสารทุน ตราสารหนี้ เป็นต้น โดย PTR คำนวณจากมูลค่าที่ต่ำกว่าระหว่างผลรวมของมูลค่าการซื้อขายทรัพย์สินกับผลรวมของมูลค่าการขายทรัพย์สินที่กองทุนรวมลงทุนในรอบระยะเวลาบัญชีที่ผ่านมาหารด้วยมูลค่าทรัพย์สินสุทธิเฉลี่ยของกองทุนรวมในรอบระยะเวลาบัญชีเดียวกัน

**บริษัทนายหน้าที่ได้รับค่านายหน้าสูงสุดสิบอันดับแรก
สำหรับระยะเวลาตั้งแต่วันที่ วันที่ 1 มิถุนายน 2564 ถึงวันที่ 31 พฤษภาคม 2565**

ลำดับที่	รายชื่อบริษัทนายหน้า	อัตราส่วนค่านายหน้า (%)
1	บริษัทหลักทรัพย์ เครดิต สวิส (ประเทศไทย) จำกัด	15.22
2	บริษัทหลักทรัพย์ ทิสโก้ จำกัด	13.80
3	บริษัทหลักทรัพย์ เกียรตินาคินภัทร จำกัด (มหาชน)	13.38
4	บริษัทหลักทรัพย์ ธนชาติ จำกัด (มหาชน)	7.98
5	บริษัทหลักทรัพย์ กสิกรไทย จำกัด (มหาชน)	7.09
6	บริษัทหลักทรัพย์ แมคควอรี (ประเทศไทย) จำกัด	5.74
7	บริษัทหลักทรัพย์ ยูบีเอส (ประเทศไทย) จำกัด	4.72
8	บริษัทหลักทรัพย์ ซิตีคอร์ป (ประเทศไทย) จำกัด	4.52
9	บริษัทหลักทรัพย์ บัวหลวง จำกัด (มหาชน)	4.46
10	บริษัทหลักทรัพย์ โนมูระ พัฒนสิน จำกัด (มหาชน)	4.04
11	อื่นๆ	19.05
	รวมทั้งสิ้น	100.00

ค่านายหน้าในการซื้อขายหลักทรัพย์รวมเท่ากับ 19,920,920.39 บาท

รายงานของผู้สอบบัญชีรับอนุญาต และงบการเงิน

รายงานของผู้สอบบัญชีรับอนุญาต

เสนอ ผู้ถือหุ้นหน่วยลงทุนของกองทุนเปิดบัวหลวงทศพลเพื่อการเลี้ยงชีพ

ความเห็น

ข้าพเจ้าได้ตรวจสอบงบการเงินของกองทุนเปิดบัวหลวงทศพลเพื่อการเลี้ยงชีพ (“กองทุน”) ซึ่งประกอบด้วย งบแสดงฐานะการเงิน และงบประกอบรายละเอียดเงินลงทุน ณ วันที่ 31 พฤษภาคม 2565 งบกำไรขาดทุนเบ็ดเสร็จ และงบแสดงการเปลี่ยนแปลงสินทรัพย์สุทธิสำหรับปีสิ้นสุดวันเดียวกัน และหมายเหตุประกอบงบการเงิน รวมถึงสรุปนโยบายการบัญชีที่สำคัญ

ข้าพเจ้าเห็นว่า งบการเงินข้างต้นนี้แสดงฐานะการเงินของกองทุนเปิดบัวหลวงทศพลเพื่อการเลี้ยงชีพ ณ วันที่ 31 พฤษภาคม 2565 ผลการดำเนินงาน และการเปลี่ยนแปลงสินทรัพย์สุทธิสำหรับปีสิ้นสุดวันเดียวกัน โดยถูกต้องตามที่ควรในสาระสำคัญตามแนวปฏิบัติทางบัญชีสำหรับกองทุนรวมและกองทุนสำรองเลี้ยงชีพ ที่สมาคมบริษัทจัดการลงทุนกำหนด โดยได้รับความเห็นชอบจากสำนักงานคณะกรรมการกำกับหลักทรัพย์และตลาดหลักทรัพย์

เกณฑ์ในการแสดงความเห็น

ข้าพเจ้าได้ปฏิบัติตามตรวจสอบตามมาตรฐานการสอบบัญชี ความรับผิดชอบของข้าพเจ้าได้กล่าวไว้ในวรรคความรับผิดชอบของผู้สอบบัญชีต่อการตรวจสอบงบการเงินในรายงานของข้าพเจ้า ข้าพเจ้ามีความเป็นอิสระจากกองทุนตามข้อกำหนดจรรยาบรรณของผู้ประกอบวิชาชีพบัญชีที่กำหนดโดยสภาวิชาชีพบัญชี ในส่วนที่เกี่ยวข้องกับการตรวจสอบงบการเงิน และข้าพเจ้าได้ปฏิบัติตามความรับผิดชอบด้านจรรยาบรรณอื่นๆ ซึ่งเป็นไปตามข้อกำหนดเหล่านี้ ข้าพเจ้าเชื่อว่าหลักฐานการสอบบัญชีที่ข้าพเจ้าได้รับเพียงพอและเหมาะสมเพื่อใช้เป็นเกณฑ์ในการแสดงความเห็นของข้าพเจ้า

ข้อมูลอื่น

ผู้บริหารเป็นผู้รับผิดชอบต่อข้อมูลอื่น ข้อมูลอื่นประกอบด้วย ข้อมูลซึ่งรวมอยู่ในรายงานประจำปี แต่ไม่รวมถึงงบการเงิน และรายงานของผู้สอบบัญชีที่อยู่ในรายงานประจำปีนั้น ข้าพเจ้าคาดว่าข้าพเจ้าจะได้รับรายงานประจำปีภายหลังวันที่ในรายงานของผู้สอบบัญชี

ความเห็นของข้าพเจ้าต่องบการเงินไม่ครอบคลุมถึงข้อมูลอื่น และข้าพเจ้าไม่ได้ให้ความเชื่อมั่นต่อข้อมูลอื่น

ความรับผิดชอบของข้าพเจ้าที่เกี่ยวข้องกับการตรวจสอบงบการเงินคือ การอ่านและพิจารณาว่าข้อมูลอื่นมีความขัดแย้งที่มีสาระสำคัญกับงบการเงินหรือกับความรู้ที่ได้รับจากการตรวจสอบของข้าพเจ้า หรือปรากฏว่าข้อมูลอื่นมีการแสดงข้อมูลที่ขัดต่อข้อเท็จจริงอันเป็นสาระสำคัญหรือไม่

เมื่อข้าพเจ้าได้อ่านรายงานประจำปี หากข้าพเจ้าสรุปได้ว่ามีการแสดงข้อมูลที่ขัดต่อข้อเท็จจริงอันเป็นสาระสำคัญ ข้าพเจ้าต้องสื่อสารเรื่องดังกล่าวกับผู้บริหารเพื่อให้ผู้บริหารดำเนินการแก้ไขข้อมูลที่แสดงขัดต่อข้อเท็จจริง

ความรับผิดชอบของผู้บริหารต่องบการเงิน

ผู้บริหารมีหน้าที่รับผิดชอบในการจัดทำและนำเสนองบการเงินเหล่านี้โดยถูกต้องตามที่ควรตามแนวปฏิบัติทางบัญชีสำหรับกองทุนรวมและกองทุนสำรองเลี้ยงชีพ ที่สมาคมบริษัทจัดการลงทุนกำหนด โดยได้รับความเห็นชอบจากสำนักงานคณะกรรมการกำกับหลักทรัพย์และตลาดหลักทรัพย์ และรับผิดชอบเกี่ยวกับการควบคุมภายในที่ผู้บริหารพิจารณาว่าเป็นเพื่อให้สามารถจัดทำงบการเงินที่ปราศจากการแสดงข้อมูลที่ขัดต่อข้อเท็จจริงอันเป็นสาระสำคัญไม่ว่าจะเกิดจากการทุจริตหรือข้อผิดพลาด

ในการจัดทำงบการเงิน ผู้บริหารรับผิดชอบในการประเมินความสามารถของกองทุนในการดำเนินงานต่อเนื่อง การเปิดเผยเรื่องที่เกี่ยวข้องกับการดำเนินงานต่อเนื่อง (ตามความเหมาะสม) และการใช้เกณฑ์การบัญชีสำหรับการดำเนินงานต่อเนื่องเว้นแต่ผู้บริหารมีความตั้งใจที่จะเลิกกองทุนหรือหยุดดำเนินงานหรือไม่สามารถดำเนินงานต่อเนื่องต่อไปได้

ความรับผิดชอบของผู้สอบบัญชีต่อการตรวจสอบงบการเงิน

การตรวจสอบของข้าพเจ้ามีวัตถุประสงค์เพื่อให้ได้ความเชื่อมั่นอย่างสมเหตุสมผลว่างบการเงินโดยรวมปราศจากการแสดงข้อมูลที่ขัดต่อข้อเท็จจริงอันเป็นสาระสำคัญหรือไม่ ไม่ว่าจะเกิดจากการทุจริตหรือข้อผิดพลาด และเสนอรายงานของผู้สอบบัญชีซึ่งรวมความเห็นของข้าพเจ้าอยู่ด้วย ความเชื่อมั่นอย่างสมเหตุสมผลคือความเชื่อมั่นในระดับสูงแต่ไม่ได้เป็นการรับประกันว่าการปฏิบัติงานตรวจสอบตามมาตรฐานการสอบบัญชีจะสามารถตรวจพบข้อมูลที่ขัดต่อข้อเท็จจริงอันเป็นสาระสำคัญที่มีอยู่ได้เสมอไป ข้อมูลที่ขัดต่อข้อเท็จจริงอาจเกิดจากการทุจริตหรือข้อผิดพลาดและถือว่ามีสาระสำคัญเมื่อคาดการณ์ได้อย่างสมเหตุสมผลว่ารายการที่ขัดต่อข้อเท็จจริงแต่ละรายการหรือทุกรายการรวมกันจะมีผลต่อการตัดสินใจทางเศรษฐกิจของผู้ใช้งบการเงินจากการใช้งบการเงินเหล่านี้

ในการตรวจสอบของข้าพเจ้าตามมาตรฐานการสอบบัญชี ข้าพเจ้าได้ใช้ดุลยพินิจและการสังเกตและสงสัยเยี่ยงผู้ประกอบวิชาชีพตลอดการตรวจสอบ การปฏิบัติงานของข้าพเจ้ารวมถึง

- ระบุและประเมินความเสี่ยงจากการแสดงข้อมูลที่ขัดต่อข้อเท็จจริงอันเป็นสาระสำคัญในงบการเงิน ไม่ว่าจะเกิดจากการทุจริตหรือข้อผิดพลาด ออกแบบและปฏิบัติตามวิธีการตรวจสอบเพื่อตอบสนองต่อความเสี่ยงเหล่านั้น และได้หลักฐานการสอบบัญชีที่เพียงพอและเหมาะสมเพื่อเป็นเกณฑ์ในการแสดงความเห็นของข้าพเจ้า ความเสี่ยงที่ไม่พบข้อมูลที่ขัดต่อข้อเท็จจริงอันเป็นสาระสำคัญซึ่งเป็นผลมาจากการทุจริตจะสูงกว่าความเสี่ยงที่เกิดจากข้อผิดพลาด เนื่องจากการทุจริตอาจเกี่ยวกับการสมรู้ร่วมคิด การปลอมแปลงเอกสารหลักฐาน การตั้งใจละเว้นการแสดงข้อมูล การแสดงข้อมูลที่ไมตรงตามข้อเท็จจริงหรือการแทรกแซงการควบคุมภายใน
- ทำความเข้าใจในระบบการควบคุมภายในที่เกี่ยวข้องกับการตรวจสอบ เพื่อออกแบบวิธีการตรวจสอบที่เหมาะสมกับสถานการณ์ แต่ไม่ใช่เพื่อวัตถุประสงค์ในการแสดงความเห็นต่อความมีประสิทธิภาพของการควบคุมภายในของกองทุน
- ประเมินความเหมาะสมของนโยบายการบัญชีที่ผู้บริหารใช้และความสมเหตุสมผลของประมาณการทางบัญชีและการเปิดเผยข้อมูลที่เกี่ยวข้องซึ่งจัดทำขึ้น โดยผู้บริหาร
- สรุปร่วมกับความเหมาะสมของการใช้เกณฑ์การบัญชีสำหรับการดำเนินงานต่อเนื่องของผู้บริหารและจากหลักฐานการสอบบัญชีที่ได้รับ สรุปร่วมกับความไม่แน่นอนที่มีสาระสำคัญเกี่ยวกับเหตุการณ์หรือสถานการณ์ที่อาจเป็นเหตุให้เกิดข้อสงสัยอย่างมีนัยสำคัญต่อความสามารถของกองทุนในการดำเนินงานต่อเนื่องหรือไม่ ถ้าข้าพเจ้าได้ข้อสรุปว่ามีความไม่แน่นอนที่มีสาระสำคัญ ข้าพเจ้าต้องกล่าวไว้ในรายงานของผู้สอบบัญชีของข้าพเจ้าโดยให้ข้อสังเกตถึงการเปิดเผยข้อมูลในงบการเงินที่เกี่ยวข้อง หรือถ้าการเปิดเผยดังกล่าวไม่เพียงพอ ความเห็นของข้าพเจ้าจะเปลี่ยนแปลงไป ข้อสรุปของข้าพเจ้าขึ้นอยู่กับหลักฐานการสอบบัญชีที่ได้รับจนถึงวันที่ในรายงานของผู้สอบบัญชีของข้าพเจ้า อย่างไรก็ตาม เหตุการณ์หรือสถานการณ์ในอนาคตอาจเป็นเหตุให้กองทุนต้องหยุดการดำเนินงานต่อเนื่อง
- ประเมินการนำเสนอ โครงสร้างและเนื้อหาของงบการเงิน โดยรวม รวมถึงการเปิดเผยข้อมูลว่างบการเงินแสดงรายการและเหตุการณ์ในรูปแบบที่ทำให้มีการนำเสนอข้อมูลโดยถูกต้องตามที่ควรหรือไม่

ข้าพเจ้าได้สื่อสารกับผู้บริหารในเรื่องต่างๆ ที่สำคัญ ซึ่งรวมถึงขอบเขตและช่วงเวลาของการตรวจสอบตามที่ได้วางแผนไว้ ประเด็นที่มี
นัยสำคัญที่พบจากการตรวจสอบรวมถึงข้อบกพร่องที่มีนัยสำคัญในระบบการควบคุมภายในหากข้าพเจ้าได้พบในระหว่างการ
ตรวจสอบของข้าพเจ้า



(นางสาวมณฑุช แซ่เต๋)

ผู้สอบบัญชีรับอนุญาต เลขทะเบียน 8382

บริษัท พีวี ออดิท จำกัด

กรุงเทพฯ 17 มิถุนายน 2565

กองทุนเปิดบัวหลวงทศพลเพื่อการเลี้ยงชีพ
งบแสดงฐานะการเงิน
ณ วันที่ 31 พฤษภาคม 2565

	หมายเหตุ	บาท	
		2565	2564
สินทรัพย์	6		
เงินลงทุนแสดงด้วยมูลค่ายุติธรรม	3, 4, 5	4,097,832,148.47	3,934,475,035.60
เงินฝากธนาคาร	5	209,570,600.30	98,052,655.85
ลูกหนี้			
จากเงินปันผลและดอกเบี้ย	5	3,596,923.28	253,747.79
จากการขายเงินลงทุน		21,369,373.16	20,401,875.10
รวมสินทรัพย์		<u>4,332,369,045.21</u>	<u>4,053,183,314.34</u>
หนี้สิน	6		
เจ้าหนี้			
จากการซื้อเงินลงทุน		36,767,013.39	-
จากการรับซื้อคืนหน่วยลงทุน		2,256,257.73	2,771,158.57
ค่าใช้จ่ายค้างจ่าย	5	6,127,533.64	5,714,983.83
หนี้สินอื่น		204,360.85	216,174.13
รวมหนี้สิน		<u>45,355,165.61</u>	<u>8,702,316.53</u>
สินทรัพย์สุทธิ		<u>4,287,013,879.60</u>	<u>4,044,480,997.81</u>
สินทรัพย์สุทธิ:			
ทุนที่ได้รับจากผู้ถือหน่วยลงทุน		4,642,204,050.60	4,476,728,955.86
ขาดทุนสะสม			
บัญชีปรับสมดุล		(302,672,957.86)	(284,304,099.69)
ขาดทุนสะสมจากการดำเนินงาน		(52,517,213.14)	(147,943,858.36)
สินทรัพย์สุทธิ		<u>4,287,013,879.60</u>	<u>4,044,480,997.81</u>
สินทรัพย์สุทธิต่อหน่วย		9.2348	9.0344
จำนวนหน่วยลงทุนที่จำหน่ายแล้วทั้งหมด ณ วันสิ้นปี (หน่วย)		464,220,405.0602	447,672,895.5859

หมายเหตุประกอบงบการเงินเป็นส่วนหนึ่งของงบการเงินนี้

กองทุนเปิดบัวหลวงทศพลเพื่อการเลี้ยงชีพ
 งบประมาณรายละเอียดเงินลงทุน
 ณ วันที่ 31 พฤษภาคม 2565

การแสดงรายละเอียดเงินลงทุนใช้การจัดกลุ่มตามประเภทของเงินลงทุนและตามประเภทของอุตสาหกรรม

ชื่อหลักทรัพย์	วันครบอายุ	จำนวนหน่วย	มูลค่ายุติธรรม (บาท)	ร้อยละของ มูลค่าเงินลงทุน
หุ้นสามัญ				
พาณิชย์				
บริษัท ซีพี ออลล์ จำกัด (มหาชน)		5,464,200	362,003,250.00	8.83
วัสดุก่อสร้าง				
บริษัท ปูนซิเมนต์ไทย จำกัด (มหาชน)		840,600	312,703,200.00	7.63
บริษัท ทีโอเอ เฟ้นท์ (ประเทศไทย) จำกัด (มหาชน)		14,176,100	407,562,875.00	9.95
พลังงานและสาธารณูปโภค				
บริษัท พลังงานบริสุทธิ์ จำกัด (มหาชน)		3,002,600	269,483,350.00	6.58
บริษัท กัลฟ์ เอ็นเนอร์จี ดีเวลลอปเมนท์ จำกัด (มหาชน)		7,938,900	385,036,650.00	9.40
บริษัท ปตท. น้ำมันและการค้าปลีก จำกัด (มหาชน)		14,412,621	399,950,232.75	9.76
เงินทุนและหลักทรัพย์				
บริษัท เจ เอ็ม ที เน็ทเวอร์ค เซอร์วิสเซส จำกัด (มหาชน)		5,214,900	404,154,750.00	9.86
บรรจุกัญชา				
บริษัท เอสซีจี แพคเกจจิ้ง จำกัด (มหาชน)		7,037,800	399,395,150.00	9.75
ปิโตรเคมีและเคมีภัณฑ์				
บริษัท อินโดรามา เวนเจอร์ส จำกัด (มหาชน)		8,474,300	417,359,275.00	10.18
ขนส่งและโลจิสติกส์				
บริษัท ท่าอากาศยานไทย จำกัด (มหาชน)		5,954,900	415,354,275.00	10.14
รวมหุ้นสามัญ			3,773,003,007.75	92.08
พันธบัตร				
ธนาคารแห่งประเทศไทย				
งวดที่ 12/91/65 - CB22623A	23/06/65	80,000	79,976,454.85	1.95
งวดที่ 13/91/65 - CB22630A	30/06/65	35,000	34,986,498.37	0.85
งวดที่ 14/91/65 - CB22707B	07/07/65	70,000	69,966,875.96	1.71

หมายเหตุประกอบงบการเงินเป็นส่วนหนึ่งของงบการเงินนี้

กองทุนเปิดบัวหลวงทศพลเพื่อการเลี้ยงชีพ
งบประกอบรายละเอียดเงินลงทุน
ณ วันที่ 31 พฤษภาคม 2565

การแสดงรายละเอียดเงินลงทุนใช้การจัดกลุ่มตามประเภทของเงินลงทุนและตามประเภทของอุตสาหกรรม

<u>ชื่อหลักทรัพย์</u>	<u>วันครบอายุ</u>	<u>จำนวนหน่วย</u>	<u>มูลค่ายุติธรรม</u> (บาท)	<u>ร้อยละของ</u> <u>มูลค่าเงินลงทุน</u>
งวดที่ 15/87/65 - CB22714A	14/07/65	60,000	59,968,443.98	1.46
งวดที่ 18/91/65 - CB22804B	04/08/65	20,000	19,983,916.51	0.49
งวดที่ 21/91/65 - CB22825A	25/08/65	60,000	59,946,951.05	1.46
รวมพันธบัตร			324,829,140.72	7.92
รวมเงินลงทุน (ราคาทุน 4,056,679,215.76 บาท)			4,097,832,148.47	100.00

หมายเหตุประกอบงบการเงินเป็นส่วนหนึ่งของงบการเงินนี้

กองทุนเปิดบัวหลวงทศพลเพื่อการเลี้ยงชีพ
 งบประมาณรายละเอียดเงินลงทุน
 ณ วันที่ 31 พฤษภาคม 2564

การแสดงรายละเอียดเงินลงทุนใช้การจัดกลุ่มตามประเภทของเงินลงทุนและตามประเภทของอุตสาหกรรม

ชื่อหลักทรัพย์	วันครบอายุ	จำนวนหน่วย	มูลค่ายุติธรรม (บาท)	ร้อยละของ มูลค่าเงินลงทุน
หุ้นสามัญ				
ธนาคาร				
ธนาคารทหารไทยชนชาติ จำกัด (มหาชน)		324,443,800	363,377,056.00	9.24
วัสดุก่อสร้าง				
บริษัท ปูนซิเมนต์ไทย จำกัด (มหาชน)		827,900	362,620,200.00	9.22
บริษัท ทีโอเอ เฟ้นท์ (ประเทศไทย) จำกัด (มหาชน)		10,597,000	397,387,500.00	10.10
ชิ้นส่วนอิเล็กทรอนิกส์				
บริษัท เคซีอี อิเล็กทรอนิกส์ จำกัด (มหาชน)		1,725,700	122,093,275.00	3.10
พลังงานและสาธารณูปโภค				
บริษัท บ้านปู จำกัด (มหาชน)		31,004,400	406,157,640.00	10.32
บริษัท พลังงานบริสุทธิ์ จำกัด (มหาชน)		5,050,500	304,292,625.00	7.73
บริษัท ปตท. น้ำมันและการค้าปลีก จำกัด (มหาชน)		12,739,221	382,176,630.00	9.71
บริษัท ปตท. จำกัด (มหาชน)		9,032,500	356,783,750.00	9.07
เงินทุนและหลักทรัพย์				
บริษัท บัตรกรุงไทย จำกัด (มหาชน)		975,100	71,182,300.00	1.81
บริษัท เงินติดล้อ จำกัด (มหาชน)		5,978,200	257,062,600.00	6.53
การแพทย์				
บริษัท กรุงเทพดุสิตเวชการ จำกัด (มหาชน)		16,862,900	364,238,640.00	9.26
ขนส่งและโลจิสติกส์				
บริษัท ท่าอากาศยานไทย จำกัด (มหาชน)		5,352,700	337,220,100.00	8.57
รวมหุ้นสามัญ			3,724,592,316.00	94.66

หมายเหตุประกอบงบการเงินเป็นส่วนหนึ่งของงบการเงินนี้

กองทุนเปิดบัวหลวงทศพลเพื่อการเลี้ยงชีพ
งประกอบรายละเอียดเงินลงทุน
ณ วันที่ 31 พฤษภาคม 2564

การแสดงรายละเอียดเงินลงทุนใช้การจัดกลุ่มตามประเภทของเงินลงทุนและตามประเภทของอุตสาหกรรม

ชื่อหลักทรัพย์	วันครบอายุ	จำนวนหน่วย	มูลค่ายุติธรรม (บาท)	ร้อยละของ มูลค่าเงินลงทุน
พันธบัตร				
ธนาคารแห่งประเทศไทย				
งวดที่ 6/365/63 - CB21604A	04/06/64	5,000	4,999,810.97	0.13
งวดที่ 7/364/63 - CB21708A	08/07/64	5,000	4,998,226.66	0.13
งวดที่ 17/91/64 - CB21729A	29/07/64	110,000	109,945,840.38	2.79
งวดที่ 19/92/64 - CB21813A	13/08/64	90,000	89,938,841.59	2.29
รวมพันธบัตร			209,882,719.60	5.34
รวมเงินลงทุน (ราคาทุน 3,722,130,653.31 บาท)			3,934,475,035.60	100.00

หมายเหตุประกอบงบการเงินเป็นส่วนหนึ่งของงบการเงินนี้

กองทุนเปิดบัวหลวงทศพลเพื่อการเลี้ยงชีพ
งบกำไรขาดทุนเบ็ดเสร็จ
สำหรับปีสิ้นสุดวันที่ 31 พฤษภาคม 2565

	หมายเหตุ	บาท	
		2565	2564
รายได้	3		
รายได้เงินปันผล		64,697,411.17	90,225,324.00
รายได้ดอกเบี้ย	5	1,455,689.09	1,501,873.89
รวมรายได้		<u>66,153,100.26</u>	<u>91,727,197.89</u>
ค่าใช้จ่าย	3		
ค่าธรรมเนียมการจัดการ	5	65,816,661.04	57,171,819.36
ค่าธรรมเนียมผู้ดูแลผลประโยชน์		1,096,944.37	952,863.69
ค่าธรรมเนียมนายทะเบียน	5	2,193,888.73	1,905,727.33
ค่าธรรมเนียมวิชาชีพ		65,900.00	66,000.00
ค่าใช้จ่ายอื่น	5	4,080,362.08	5,786,907.99
รวมค่าใช้จ่าย		<u>73,253,756.22</u>	<u>65,883,318.37</u>
รายได้(ขาดทุน)สุทธิ		<u>(7,100,655.96)</u>	<u>25,843,879.52</u>
รายการกำไร(ขาดทุน)สุทธิจากเงินลงทุน	3		
รายการกำไรสุทธิที่เกิดขึ้นจากเงินลงทุน		273,718,750.76	71,373,211.20
รายการกำไร(ขาดทุน)สุทธิที่ยังไม่เกิดขึ้นจากเงินลงทุน		(171,191,449.58)	352,098,610.37
รวมรายการกำไรสุทธิจากเงินลงทุนที่เกิดขึ้นและที่ยังไม่เกิดขึ้น		<u>102,527,301.18</u>	<u>423,471,821.57</u>
การเพิ่มขึ้นในสินทรัพย์สุทธิจากการดำเนินงาน		<u>95,426,645.22</u>	<u>449,315,701.09</u>

หมายเหตุประกอบงบการเงินเป็นส่วนหนึ่งของงบการเงินนี้

กองทุนเปิดบัวหลวงทศพลเพื่อการเลี้ยงชีพ
 งบแสดงการเปลี่ยนแปลงสินทรัพย์สุทธิ
 สำหรับปีสิ้นสุดวันที่ 31 พฤษภาคม 2565

	บาท	
	2565	2564
การเพิ่มขึ้น(ลดลง)สุทธิของสินทรัพย์สุทธิจาก		
การดำเนินงาน	95,426,645.22	449,315,701.09
การเพิ่มขึ้นของทุนที่ได้รับจากผู้ถือหน่วยลงทุนในระหว่างปี	561,668,571.86	782,605,867.66
การลดลงของทุนที่ได้รับจากผู้ถือหน่วยลงทุนในระหว่างปี	(414,562,335.29)	(452,182,754.56)
การเพิ่มขึ้นของสินทรัพย์สุทธิในระหว่างปี	242,532,881.79	779,738,814.19
สินทรัพย์สุทธิ ณ วันต้นปี	4,044,480,997.81	3,264,742,183.62
สินทรัพย์สุทธิ ณ วันปลายปี	4,287,013,879.60	4,044,480,997.81

	หน่วย	
	2565	2564
การเปลี่ยนแปลงของจำนวนหน่วยลงทุน		
(มูลค่าหน่วยละ 10 บาท)		
หน่วยลงทุน ณ วันต้นปี	447,672,895.5859	405,103,948.1907
<u>บวก</u> : หน่วยลงทุนที่ขายในระหว่างปี	62,451,503.8963	96,572,761.0230
<u>หัก</u> : หน่วยลงทุนที่รับซื้อคืนในระหว่างปี	(45,903,994.4220)	(54,003,813.6278)
หน่วยลงทุน ณ วันปลายปี	464,220,405.0602	447,672,895.5859

หมายเหตุประกอบงบการเงิน

สำหรับปีสิ้นสุดวันที่ 31 พฤษภาคม 2565

1. ข้อมูลทั่วไป

กองทุนเปิดบัวหลวงทศพลเพื่อการเลี้ยงชีพ (“กองทุน”) จัดทะเบียนเป็นกองทุนร่วมกับสำนักงานคณะกรรมการกำกับหลักทรัพย์และตลาดหลักทรัพย์ (“ก.ล.ต.”) เมื่อวันที่ 18 พฤษภาคม 2561 ปัจจุบันกองทุนมีเงินทุนจดทะเบียนจำนวน 10,000 ล้านบาท (แบ่งเป็น 1,000 ล้านหน่วยลงทุน มูลค่าหน่วยลงทุนละ 10 บาท) โดยมีบริษัทหลักทรัพย์จัดการกองทุนรวม บัวหลวง จำกัด (“บริษัทจัดการ”) เป็นผู้จัดการกองทุน ธนาคารกรุงเทพ จำกัด (มหาชน) เป็นนายทะเบียนหน่วยลงทุน และธนาคารไทยพาณิชย์ จำกัด (มหาชน) เป็นผู้ดูแลผลประโยชน์

กองทุนเป็นกองทุนรวมประเภทรับซื้อคืนหน่วยลงทุน ไม่กำหนดระยะเวลาสิ้นสุดของโครงการ โดยจะลงทุนในตราสารทุนของบริษัทที่จดทะเบียนในตลาดหลักทรัพย์แห่งประเทศไทยที่มีปัจจัยพื้นฐานดี โดยเฉลี่ยในรอบปีบัญชีไม่น้อยกว่าร้อยละ 80 ของมูลค่าทรัพย์สินสุทธิของกองทุน ส่วนที่เหลืออาจนำไปลงทุนในตราสารแห่งหนึ่ง ตราสารทางการเงินอื่นๆ และหรือเงินฝาก รวมทั้งลงทุนในหลักทรัพย์หรือทรัพย์สินหรือการหาผลตอบแทนโดยวิธีอื่นตามที่ ก.ล.ต. ประกาศกำหนด

กองทุนมีนโยบายไม่จ่ายเงินปันผลให้แก่ผู้ถือหน่วยลงทุน

2. เกณฑ์การจัดทำงบการเงิน

งบการเงินนี้ได้จัดทำขึ้นตามแนวปฏิบัติทางบัญชีสำหรับกองทุนรวมและกองทุนสำรองเลี้ยงชีพที่สมาคมบริษัทจัดการลงทุน กำหนดโดยได้รับความเห็นชอบจาก ก.ล.ต. (“แนวปฏิบัติทางบัญชี”) ส่วนเรื่องที่ไม่ได้กำหนดไว้ กองทุนปฏิบัติตามมาตรฐานการรายงานทางการเงินที่ออกโดยสภาวิชาชีพบัญชี

งบการเงินของกองทุนได้จัดทำเป็นภาษาไทย และมีหน่วยเงินตราเป็นบาท ซึ่งการจัดทำงบการเงินดังกล่าวเป็นไปตามวัตถุประสงค์ของการจัดทำรายงานในประเทศ ดังนั้นเพื่อความสะดวกของผู้อ่านงบการเงินที่ไม่คุ้นเคยกับภาษาไทย กองทุนได้จัดทำงบการเงินฉบับภาษาอังกฤษขึ้น โดยแปลจากงบการเงินฉบับภาษาไทย

3. สรุปนโยบายการบัญชีที่สำคัญ

เงินลงทุน

เงินลงทุนจะรับรู้เป็นสินทรัพย์ด้วยมูลค่ายุติธรรม ณ วันที่กองทุนมีสิทธิในเงินลงทุน

- หลักทรัพย์จดทะเบียนที่เป็นตราสารทุนที่มีตลาดซื้อขายคล่องรองรับ แสดงด้วยมูลค่ายุติธรรม โดยใช้ราคาซื้อขายครั้งล่าสุด ณ วันที่วัดค่าเงินลงทุน
- หลักทรัพย์ที่เป็นตราสารหนี้ แสดงด้วยมูลค่ายุติธรรมโดยใช้ราคาหรืออัตราผลตอบแทนจากการซื้อขายที่ประกาศโดยสมาคมตลาดตราสารหนี้ไทย ณ วันที่วัดค่าเงินลงทุน
- กองทุนใช้วิธีราคาทุนตัดจำหน่ายในการกำหนดมูลค่ายุติธรรมของตราสารหนี้ ซึ่งมีอายุครบกำหนดภายใน 90 วัน นับตั้งแต่วันที่ลงทุนและไม่มีเงื่อนไขการต่ออายุเมื่อมูลค่ายุติธรรมของตราสารหนี้ นั้น ไม่แตกต่างจากราคาทุนตัดจำหน่ายอย่างเป็นทางการสำคัญ

กำไรหรือขาดทุนสุทธิที่ยังไม่เกิดขึ้นจากการปรับมูลค่าของเงินลงทุนให้เป็นมูลค่ายุติธรรมจะรับรู้ในกำไรหรือขาดทุน

ราคาทุนของเงินลงทุนที่จำหน่ายใช้วิธีถัวเฉลี่ยถ่วงน้ำหนัก

การรับรู้รายได้และค่าใช้จ่าย

รายได้เงินปันผลรับรู้เป็นรายได้นับแต่วันที่ประกาศจ่ายและมีสิทธิที่จะได้รับ

รายได้ดอกเบี้ยรับรู้เป็นรายได้ตามเกณฑ์คงค้าง โดยคำนึงถึงอัตราดอกเบี้ยที่แท้จริง

ส่วนเกินและส่วนต่อมูลค่าของตราสารหนี้ตัดจำหน่ายตามวิธีอัตราดอกเบี้ยที่แท้จริง ซึ่งยอดที่ตัดจำหน่ายนี้แสดงเป็นรายการปรับปรุงกับรายได้ดอกเบี้ย

ค่าใช้จ่ายรับรู้ตามเกณฑ์คงค้าง

เมื่อมีการจำหน่ายเงินลงทุน ผลต่างระหว่างสิ่งตอบแทนสุทธิที่ได้รับกับมูลค่าตามบัญชีของเงินลงทุนจะรับรู้ในกำไรหรือขาดทุน

การใช้ดุลยพินิจและการประมาณการทางบัญชี

ในการจัดทำงบการเงินให้เป็นไปตามแนวปฏิบัติทางบัญชี ฝ่ายบริหารต้องใช้ดุลยพินิจและการประมาณการหลายประการ ซึ่งมีผลกระทบต่อจำนวนเงินที่เกี่ยวข้องกับสินทรัพย์ หนี้สิน รายได้ ค่าใช้จ่าย และการเปิดเผยข้อมูลเกี่ยวกับสินทรัพย์และหนี้สินที่อาจเกิดขึ้น ซึ่งผลที่เกิดขึ้นจริงอาจแตกต่างไปจากจำนวนที่ประมาณการไว้

การใช้ดุลยพินิจและการประมาณการในการจัดทำงบการเงินจะได้รับการทบทวนอย่างต่อเนื่อง การปรับประมาณการทางบัญชีจะบันทึกโดยวิธีเปลี่ยนทันทีเป็นต้นไป

4. ข้อมูลเกี่ยวกับการซื้อขายเงินลงทุน

กองทุนได้ซื้อขายเงินลงทุนในระหว่างปี สรุปได้ดังนี้

	บาท	
	2565	2564
ซื้อเงินลงทุน	6,647,916,572.96	7,810,206,169.22
ขายเงินลงทุน	6,588,014,985.65	7,293,963,420.56

5. รายการธุรกิจกับกิจการที่เกี่ยวข้องกัน

ในระหว่างปี กองทุนมีรายการธุรกิจระหว่างกันที่สำคัญกับบริษัทจัดการและกิจการอื่น ซึ่งมีผู้ถือหุ้นและ/หรือกรรมการเดียวกันกับบริษัทจัดการและกองทุน รายการที่สำคัญดังกล่าวสำหรับปีสิ้นสุดวันที่ 31 พฤษภาคม 2565 และ 2564 มีดังต่อไปนี้

	บาท		นโยบายการกำหนดราคา
	2565	2564	
บริษัทหลักทรัพย์จัดการกองทุนรวม บัวหลวง จำกัด			
ค่าธรรมเนียมการจัดการ	65,816,661.04	57,171,819.36	ตามเกณฑ์ที่ระบุในหนังสือชี้ชวน
ธนาคารกรุงเทพ จำกัด (มหาชน)			
- ในฐานะผู้ค้าหลักทรัพย์			

	บาท		นโยบายการกำหนดราคา
	2565	2564	
ซื้อเงินลงทุน	524,456,243.95	189,837,096.30	ราคาตลาด
ขายเงินลงทุน	84,962,386.10	79,942,835.20	ราคาตลาด
รายได้ดอกเบี้ย	5,630.82	7,090.77	ราคาตลาด
ค่าธรรมเนียมนายทะเบียน	2,193,888.73	1,905,727.33	ตามเกณฑ์ที่ระบุในหนังสือชี้ชวน
ค่าธรรมเนียมธนาคาร	36,730.90	30,163.19	ราคาตลาด
ค่าธรรมเนียมบริการอื่น ๆ	617,494.48	726,466.57	ราคาตลาด
บริษัทหลักทรัพย์ บัวหลวง จำกัด (มหาชน)			
ค่านายหน้า	888,558.39	2,381,368.40	ตามอัตราที่คิดกับลูกค้าทั่วไป
กองทุนอื่นที่บริหาร โดย บริษัทหลักทรัพย์จัดการกองทุนรวม บัวหลวง จำกัด			
ซื้อเงินลงทุน	39,989,542.40	-	ราคาตลาด
ขายเงินลงทุน	119,909,455.40	284,848,457.45	ราคาตลาด

ณ วันที่ 31 พฤษภาคม 2565 และ 2564 กองทุนมียอดคงเหลือที่มีสาระสำคัญกับกิจการที่เกี่ยวข้องกันดังนี้

	บาท	
	2565	2564
บริษัทหลักทรัพย์จัดการกองทุนรวม บัวหลวง จำกัด		
ค่าธรรมเนียมการจัดการค้ำจ่าย	5,871,655.19	5,405,455.20
ธนาคารกรุงเทพ จำกัด (มหาชน)		
เงินฝากธนาคาร	4,109,060.40	4,504,886.57
ลูกหนี้จากดอกเบี้ย	2,440.47	3,143.69
ค่าธรรมเนียมนายทะเบียนค้ำจ่าย	86,549.37	98,893.79

6. การเปิดเผยข้อมูลสำหรับเครื่องมือทางการเงิน

การประมาณมูลค่ายุติธรรม

มูลค่ายุติธรรม หมายถึง ราคาที่จะได้รับจากการขายสินทรัพย์หรือเป็นราคาที่จะจ่ายเพื่อโอนหนี้สินให้ผู้อื่น โดยรายการดังกล่าวเป็นรายการที่เกิดขึ้นในสภาพปกติระหว่างผู้ซื้อและผู้ขาย (ผู้ร่วมตลาด) ณ วันที่วัดมูลค่า กองทุนใช้ราคาเสนอซื้อขายในตลาดที่มีสภาพคล่องในการวัดมูลค่ายุติธรรมของสินทรัพย์และหนี้สินซึ่งแนวปฏิบัติทางบัญชีที่เกี่ยวข้องกำหนดให้ต้องวัดมูลค่าด้วยมูลค่ายุติธรรม ยกเว้นในกรณีที่ไม่มีตลาดที่มีสภาพคล่องสำหรับสินทรัพย์หรือหนี้สินที่มีลักษณะเดียวกันหรือไม่สามารถหาราคาเสนอซื้อขายในตลาดที่มีสภาพคล่องได้ กองทุนจะประมาณมูลค่ายุติธรรมโดยใช้เทคนิคการประเมินมูลค่าที่เหมาะสมกับแต่ละสถานการณ์ และพยายามใช้ข้อมูลที่สามารถสังเกตได้ที่เกี่ยวข้องกับสินทรัพย์หรือหนี้สินที่จะวัดมูลค่ายุติธรรมนั้นให้มากที่สุด

ตารางต่อไปนี้แสดงถึงเครื่องมือทางการเงินที่วัดมูลค่าด้วยมูลค่ายุติธรรมจำแนกตามวิธีการประมาณมูลค่าความแตกต่างของระดับข้อมูลสามารถแสดงได้ดังนี้

- ราคาเสนอซื้อขาย (ไม่ต้องปรับปรุง) ในตลาดที่มีสภาพคล่องสำหรับสินทรัพย์หรือหนี้สินอย่างเดียวกัน (ข้อมูลระดับที่ 1)
- ข้อมูลอื่นนอกเหนือจากราคาเสนอซื้อขายซึ่งรวมอยู่ในระดับที่ 1 ที่สามารถสังเกตได้โดยตรง (ได้แก่ ข้อมูลราคาตลาด) หรือโดยอ้อม (ได้แก่ ข้อมูลที่คำนวณจากราคาตลาด) สำหรับสินทรัพย์นั้นหรือหนี้สินนั้น (ข้อมูลระดับที่ 2)
- ข้อมูลสำหรับสินทรัพย์หรือหนี้สินซึ่งไม่ได้อ้างอิงจากข้อมูลที่สามารถสังเกตได้จากตลาด (ข้อมูลที่ไม่สามารถสังเกตได้) (ข้อมูลระดับที่ 3)

	บาท			
	ณ วันที่ 31 พฤษภาคม 2565			
	ระดับที่ 1	ระดับที่ 2	ระดับที่ 3	รวม
<u>สินทรัพย์</u>				
ตราสารทุน	3,773,003,007.75	-	-	3,773,003,007.75
ตราสารหนี้	-	324,829,140.72	-	324,829,140.72

	บาท			
	ณ วันที่ 31 พฤษภาคม 2564			
	ระดับที่ 1	ระดับที่ 2	ระดับที่ 3	รวม
<u>สินทรัพย์</u>				
ตราสารทุน	3,724,592,316.00	-	-	3,724,592,316.00
ตราสารหนี้	-	209,882,719.60	-	209,882,719.60

เงินลงทุนต่างๆ ซึ่งมูลค่าเงินลงทุนมาจากราคาตลาดที่มีการอ้างอิงไว้อย่างชัดเจนในตลาดที่มีสภาพคล่องและถูกจัดประเภทอยู่ในระดับที่ 1 นั้นประกอบด้วย ตราสารทุนของบริษัทจดทะเบียนที่มีสภาพคล่องที่ซื้อขายในตลาดที่จัดตั้งขึ้นอย่างเป็นทางการ กองทุนจะไม่ปรับราคาอ้างอิงสำหรับเครื่องมือเหล่านี้

เครื่องมือทางการเงินซึ่งซื้อขายในตลาดที่ไม่ได้ถูกพิจารณาว่ามีสภาพคล่องแต่ถูกประเมินค่าจากราคาตลาดที่มีการอ้างอิงไว้อย่างชัดเจน การเสนอราคาซื้อขายโดยผู้ค้าหรือแหล่งกำหนดราคาที่เป็นทางเลือกซึ่งได้รับการสนับสนุนจากข้อมูลที่สังเกตได้จะถูกจัดอยู่ในระดับที่ 2 เครื่องมือทางการเงินเหล่านี้ประกอบด้วย ตราสารหนี้ภาครัฐที่อยู่ในกลุ่มระดับลงทุน

ในระหว่างปี ไม่มีการโอนรายการระหว่างลำดับชั้นของมูลค่ายุติธรรม

ความเสี่ยงด้านอัตราดอกเบี้ย

ความเสี่ยงด้านอัตราดอกเบี้ยคือความเสี่ยงที่มูลค่าของสินทรัพย์ทางการเงินและหนี้สินทางการเงินจะเปลี่ยนแปลงไปเนื่องจากการเปลี่ยนแปลงอัตราดอกเบี้ยในตลาด

ตารางต่อไปนี้ได้สรุปความเสี่ยงด้านอัตราดอกเบี้ยของกองทุน ซึ่งประกอบด้วยสินทรัพย์ทางการเงินและหนี้สินทางการเงินของกองทุนตามมูลค่ายุติธรรมและจำแนกตามประเภทอัตราดอกเบี้ย

	บาท			
	ยอดคงเหลือของเครื่องมือทางการเงินสุทธิ ณ วันที่ 31 พฤษภาคม 2565			
	มีอัตราดอกเบี้ย		ไม่มีอัตรา	
	ปรับขึ้นลงตาม	มีอัตรา	ไม่มีอัตรา	
	อัตราตลาด	ดอกเบี้ยคงที่	ดอกเบี้ย	รวม
<u>สินทรัพย์ทางการเงิน</u>				
เงินลงทุนแสดงด้วยมูลค่ายุติธรรม	-	-	4,097,832,148.47	4,097,832,148.47
เงินฝากธนาคาร	209,570,600.30	-	-	209,570,600.30
ลูกหนี้จากเงินปันผลและดอกเบี้ย	-	-	3,596,923.28	3,596,923.28
ลูกหนี้จากการขายเงินลงทุน	-	-	21,369,373.16	21,369,373.16
<u>หนี้สินทางการเงิน</u>				
เจ้าหนี้จากการซื้อเงินลงทุน	-	-	36,767,013.39	36,767,013.39
<u>เจ้าหนี้จากการรับซื้อคืน</u>				
หน่วยลงทุน	-	-	2,256,257.73	2,256,257.73
ค่าใช้จ่ายค้างจ่าย	-	-	6,127,533.64	6,127,533.64
หนี้สินอื่น	-	-	204,360.85	204,360.85

	บาท			
	ยอดคงเหลือของเครื่องมือทางการเงินสุทธิ ณ วันที่ 31 พฤษภาคม 2564			
	มีอัตราดอกเบี้ย		ไม่มีอัตรา	
	ปรับขึ้นลงตาม	มีอัตรา	ไม่มีอัตรา	
	อัตราตลาด	ดอกเบี้ยคงที่	ดอกเบี้ย	รวม
<u>สินทรัพย์ทางการเงิน</u>				
เงินลงทุนแสดงด้วยมูลค่ายุติธรรม	-	-	3,934,475,035.60	3,934,475,035.60

บาท

ยอดคงเหลือของเครื่องมือทางการเงินสุทธิ ณ วันที่ 31 พฤษภาคม 2564

	มีอัตราดอกเบี้ย			รวม
	ปรับขึ้นลงตาม	มีอัตรา	ไม่มีอัตรา	
	อัตราตลาด	ดอกเบี้ยคงที่	ดอกเบี้ย	
เงินฝากธนาคาร	98,052,655.85	-	-	98,052,655.85
ลูกหนี้จากดอกเบี้ย	-	-	253,747.79	253,747.79
ลูกหนี้จากการขายเงินลงทุน	-	-	20,401,875.10	20,401,875.10
<u>หนี้สินทางการเงิน</u>				
เจ้าหนี้จากการรับซื้อคืน				
หน่วยลงทุน	-	-	2,771,158.57	2,771,158.57
ค่าใช้จ่ายค้างจ่าย	-	-	5,714,983.83	5,714,983.83
หนี้สินอื่น	-	-	216,174.13	216,174.13

ความเสี่ยงด้านเครดิต

กองทุนมีความเสี่ยงด้านเครดิตที่อาจเกิดจากการที่คู่สัญญาไม่สามารถปฏิบัติตามภาระผูกพันที่ระบุไว้ในเครื่องมือทางการเงิน เนื่องจากกองทุนมีลูกหนี้ อย่างไรก็ตาม สินทรัพย์ทางการเงินดังกล่าวจะครบกำหนดในระยะเวลาอันสั้น กองทุนจึงไม่คาดว่าจะได้รับความเสียหายจากการเก็บหนี้

ความเสี่ยงด้านอัตราแลกเปลี่ยน

กองทุนไม่มีสินทรัพย์ทางการเงินหรือหนี้สินทางการเงินที่เป็นเงินตราต่างประเทศ ดังนั้นจึงไม่มีความเสี่ยงจากอัตราแลกเปลี่ยน

ความเสี่ยงด้านตลาด

กองทุนมีความเสี่ยงด้านตลาดเนื่องจากมีเงินลงทุนในตราสารทุนและตราสารหนี้ ซึ่งผลตอบแทนของเงินลงทุนดังกล่าวขึ้นอยู่กับความผันผวนของภาวะเศรษฐกิจ การเมือง สถานการณ์ตลาดเงินและตลาดทุน ซึ่งสถานการณ์ดังกล่าวอาจมีผลกระทบทางด้านบวกหรือด้านลบต่อผลการดำเนินงานของบริษัทที่ออกตราสาร ทั้งนี้ขึ้นอยู่กับประเภทของธุรกิจของผู้ออกตราสารว่ามีความสัมพันธ์กับความผันผวนของตลาดมากน้อยเพียงใด อันอาจทำให้ราคาของตราสารเพิ่มขึ้นหรือลดลงได้

การบริหารความเสี่ยง

กองทุนบริหารความเสี่ยงที่อาจเกิดขึ้นจากการลงทุน โดยกำหนดนโยบายการบริหารความเสี่ยง เช่น การกระจายประเภทเงินลงทุน และการวิเคราะห์ฐานะของกิจการที่จะลงทุน

7. การอนุมัติงบการเงิน

งบการเงินนี้ได้รับการอนุมัติให้ออก โดยผู้มีอำนาจของกองทุนเมื่อวันที่ 17 มิถุนายน 2565

รายชื่อบุคคลที่เกี่ยวข้องที่มีการทำธุรกรรมกับกองทุนรวมในช่วงหนึ่งปี
สิ้นสุด ณ วันที่ 31 พฤษภาคม 2565

ลำดับที่	รายชื่อ
1	บริษัทหลักทรัพย์ บัวหลวง จำกัด (มหาชน)
2	ธนาคารกรุงเทพ จำกัด (มหาชน)

หมายเหตุ: ผู้ลงทุนสามารถตรวจสอบการทำธุรกรรมกับบุคคลที่เกี่ยวข้องกับกองทุนรวมได้ที่บริษัทหลักทรัพย์จัดการกองทุนรวม บัวหลวง จำกัด หรือที่เว็บไซต์ของบริษัท (www.bblam.co.th) และที่เว็บไซต์ของสำนักงาน ก.ล.ด. (www.sec.or.th)

**ข้อมูลการถือหน่วยลงทุนเกินข้อจำกัดในการใช้สิทธิออกเสียง
สิ้นสุด ณ วันที่ 31 พฤษภาคม 2565**

- ไม่มี -

หมายเหตุ: ผู้ลงทุนสามารถตรวจสอบข้อมูลการถือหน่วยลงทุนเกินข้อจำกัดในการใช้สิทธิออกเสียง ได้ที่ www.bblam.co.th

แบบรายงานการใช้สิทธิออกเสียง (Voting) กรณีกองทุนเป็นผู้ถือหุ้น
สำหรับรอบระยะเวลาตั้งแต่วันที่ 1 มิถุนายน 2564 ถึงวันที่ 31 พฤษภาคม 2565

วันที่ ใช้สิทธิ	บริษัทที่ไปใช้สิทธิ	จำนวน ครั้งที่ เชิญ ประชุม	จำนวนครั้งที่ลงมติ ตามวาระการประชุม			บันทึกเหตุการณ์ไม่เห็นด้วย หรืองดออกเสียง
			สนับสนุน	คัดค้าน	งดออก เสียง	
9 ส.ค. 64	บริษัท บ้านปู จำกัด (มหาชน)	2	1	3	1	คัดค้านในวาระที่เกี่ยวข้องกับการออกหุ้น เพิ่มทุน และ warrant งดออกเสียงวาระ อื่นๆ
12 ต.ค. 64	บริษัท ซีพี ออลล์ จำกัด (มหาชน)	1	4	0	0	-
16 ธ.ค. 64	บริษัท ทีโอเอ เพ้นท์ (ประเทศไทย) จำกัด (มหาชน)	1	2	0	1	วาระที่ 3 เรื่องอื่นๆ (ถ้ามี) งดออกเสียง
21 ม.ค. 65	บริษัท ท่าอากาศยานไทย จำกัด (มหาชน)	1	11	0	1	วาระที่ 8 พิจารณาเรื่องอื่นๆ (ถ้ามี) งดออกเสียง
28 ม.ค. 65	บริษัท พลังงานบริสุทธิ์ จำกัด (มหาชน)	1	5	0	0	-
28 ก.พ. 65	บริษัท เจ เอ็ม ที เนท์เวอร์ค เซอร์วิสเช็ส จำกัด (มหาชน)	1	4	0	1	วาระที่ 5 พิจารณาเรื่องอื่นๆ (ถ้ามี) งดออกเสียง
29 มี.ค. 65	บริษัท เอสซีจี แพคเกจจิ้ง จำกัด (มหาชน)	1	9	0	0	-
30 มี.ค. 65	บริษัท ปูนซิเมนต์ไทย จำกัด (มหาชน)	1	13	0	0	
7 เม.ย. 65	ธนาคารกรุงไทย จำกัด (มหาชน)	1	11	0	1	วาระที่ 8 ปรึกษากิจการอื่นๆ (ถ้ามี) งดออกเสียง
7 เม.ย. 65	บริษัท ปตท. น้ำมันและการค้าปลีก จำกัด (มหาชน)	1	9	0	1	วาระที่ 6 พิจารณาเรื่องอื่นๆ (ถ้ามี) งดออกเสียง
8 เม.ย. 65	บริษัท กัลฟ์ เอ็นเนอร์จี ดีเวลลอปเม้นท์ จำกัด (มหาชน)	1	12	0	1	วาระที่ 9 พิจารณาเรื่องอื่นๆ (ถ้ามี) งดออกเสียง
8 เม.ย. 65	บริษัท เจ เอ็ม ที เนท์เวอร์ค เซอร์วิสเช็ส จำกัด (มหาชน)	1	8	0	1	วาระที่ 8 พิจารณาเรื่องอื่นๆ (ถ้ามี) งดออกเสียง
21 เม.ย. 65	บริษัท เงินดีดล้อ จำกัด (มหาชน)	1	11	0	1	วาระที่ 9 เรื่องอื่นๆ (ถ้ามี) งดออกเสียง
22 เม.ย. 65	บริษัท พลังงานบริสุทธิ์ จำกัด (มหาชน)	1	11	1	0	วาระที่ 8.2.0.0 ไม่นอมัติ ผลอากาศเอกชัยนันท์ ธรรมสุจริต ให้ดำรงตำแหน่งอีกวาระหนึ่ง เนื่องจาก เข้าประชุมกรรมการบริษัทน้อยกว่า 75% (5 ใน 7)
25 เม.ย. 65	บริษัท ทีโอเอ เพ้นท์ (ประเทศไทย) จำกัด (มหาชน)	1	9	0	1	วาระที่ 8 พิจารณาเรื่องอื่นๆ (ถ้ามี) งดออกเสียง
26 เม.ย. 65	บริษัท อินโดรามา เวนเจอร์ส จำกัด (มหาชน)	1	15	0	1	วาระที่ 12 พิจารณาเรื่องอื่นๆ (ถ้ามี) งดออกเสียง
27 เม.ย. 65	บริษัท พรินา มารีน จำกัด (มหาชน)	1	9	0	1	วาระที่ 8 พิจารณาเรื่องอื่นๆ (ถ้ามี) งดออกเสียง

**การรับผลประโยชน์ตอบแทนเนื่องจากการที่กองทุนใช้บริการบุคคลอื่น
(Soft Commission)**

สำหรับรอบระยะเวลาตั้งแต่วันที่ 1 มิถุนายน 2564 ถึงวันที่ 31 พฤษภาคม 2565

บริษัทที่ให้ผลประโยชน์	ผลประโยชน์ที่ได้รับ	เหตุผลในการรับผลประโยชน์
บริษัทหลักทรัพย์ เอเซีย พลัส จำกัด	Conference Call, Adhoc Update และ เอกสาร Research	เพื่อประโยชน์ในการลงทุนของกองทุน
บริษัทหลักทรัพย์ บัวหลวง จำกัด (มหาชน)	Conference Call, Adhoc Update และ เอกสาร Research	เพื่อประโยชน์ในการลงทุนของกองทุน
บริษัทหลักทรัพย์ ซีจีเอส-ซีไอเอ็มบี (ประเทศไทย) จำกัด	Conference Call, Adhoc Update และ เอกสาร Research	เพื่อประโยชน์ในการลงทุนของกองทุน
บริษัทหลักทรัพย์ ซี แอล เอส เอ (ประเทศไทย) จำกัด	Conference Call, Adhoc Update และ เอกสาร Research	เพื่อประโยชน์ในการลงทุนของกองทุน
บริษัทหลักทรัพย์ โนมูระ พัฒนสิน จำกัด (มหาชน)	Conference Call, Adhoc Update, SMS และเอกสาร Research	เพื่อประโยชน์ในการลงทุนของกองทุน
บริษัทหลักทรัพย์เครดิต สวิส (ประเทศไทย) จำกัด	Conference Call, Adhoc Update และ เอกสาร Research	เพื่อประโยชน์ในการลงทุนของกองทุน
บริษัท หลักทรัพย์ซิดีคอร์ป (ประเทศไทย) จำกัด	Conference Call, Adhoc Update และ เอกสาร Research	เพื่อประโยชน์ในการลงทุนของกองทุน
บริษัทหลักทรัพย์ ดีบีเอส วิคเคอร์ส (ประเทศไทย) จำกัด	Conference Call, Adhoc Update และ เอกสาร Research	เพื่อประโยชน์ในการลงทุนของกองทุน
บริษัทหลักทรัพย์ เกียรตินาคินภัทร จำกัด (มหาชน)	Conference Call, Adhoc Update และ เอกสาร Research	เพื่อประโยชน์ในการลงทุนของกองทุน
บริษัทหลักทรัพย์ กลสิกรไทย จำกัด (มหาชน)	Conference Call, Adhoc Update และ เอกสาร Research	เพื่อประโยชน์ในการลงทุนของกองทุน
บริษัทหลักทรัพย์ แมคควอริ (ประเทศไทย) จำกัด	Conference Call, Adhoc Update และ เอกสาร Research	เพื่อประโยชน์ในการลงทุนของกองทุน
บริษัทหลักทรัพย์ เมย์แบงก์ กิมเอ็ง (ประเทศไทย) จำกัด (มหาชน)	Conference Call, Adhoc Update, SMS และเอกสาร Research	เพื่อประโยชน์ในการลงทุนของกองทุน
บริษัทหลักทรัพย์ ไทยพาณิชย์ จำกัด	Conference Call, Adhoc Update, SMS และเอกสาร Research	เพื่อประโยชน์ในการลงทุนของกองทุน
บริษัทหลักทรัพย์ ธนชาติ จำกัด (มหาชน)	Conference Call, Adhoc Update และ เอกสาร Research	เพื่อประโยชน์ในการลงทุนของกองทุน
บริษัทหลักทรัพย์ ทิสโก้ จำกัด	Conference Call, Adhoc Update, SMS และเอกสาร Research	เพื่อประโยชน์ในการลงทุนของกองทุน
บริษัทหลักทรัพย์ ยูบีเอส (ประเทศไทย) จำกัด	Conference Call, Adhoc Update และ เอกสาร Research	เพื่อประโยชน์ในการลงทุนของกองทุน
บริษัทหลักทรัพย์ ยูโอบี เคย์เสียน (ประเทศไทย) จำกัด (มหาชน)	Conference Call, Adhoc Update, SMS และเอกสาร Research	เพื่อประโยชน์ในการลงทุนของกองทุน

วันที่รวบรวมข้อมูล 17 มิถุนายน 2565



กองทุนบัวหลวง

บริษัทหลักทรัพย์จัดการกองทุนรวม บัวหลวง จำกัด
เลขที่ 175 อาคารสารคดีตึกยาวเวอร์ ชั้น 7 ชั้น 21 และ ชั้น 26
ถนนสารใต้ แขวงทุ่งมหาเมฆ เขตสาทร กรุงเทพมหานคร 10120
โทรศัพท์ 0-2674-6488 โทรสาร 0-2679-5996
www.bblam.co.th