



รายงานประจำปี

กองทุนเปิดบัวหลวงปัจจัย 4 เพื่อการเลี้ยงชีพ

BBASICRMF

สำหรับรอบระยะเวลาตั้งแต่วันที่ 1 พฤษภาคม 2565 ถึงวันที่ 30 เมษายน 2566

สารบัญ

ความเห็นของบริษัทจัดการ	1
ข้อมูลบริษัทจัดการ	2
รายชื่อผู้จัดการกองทุน	2
ข้อมูลกองทุน	3
การแก้ไขเปลี่ยนแปลงรายละเอียดโครงการในรอบปีบัญชี	4
ความเห็นของผู้ดูแลผลประโยชน์	5
ผลการดำเนินงานของกองทุน	6
รายละเอียดการลงทุน การกู้ยืมเงิน และการก่อภาระผูกพัน	7
รายงานสรุปจำนวนเงินลงทุนในตราสารหนี้ ตราสารกึ่งหนี้กึ่งทุน หรือเงินฝาก	10
รายละเอียดและอันดับความน่าเชื่อถือของตราสารหนี้ ตราสารกึ่งหนี้กึ่งทุน หรือเงินฝาก ที่กองทุนลงทุนหรือมีไว้เป็นรายตัว	11
ค่าใช้จ่ายที่เรียกเก็บจากกองทุน	12
ข้อมูลอัตราส่วนหมุนเวียนการลงทุนของกองทุน	13
บริษัทนายหน้าที่ได้รับค่านายหน้าสูงสุดสิบอันดับแรก	14
รายงานของผู้สอบบัญชีรับอนุญาต และงบการเงิน	15
รายชื่อบุคคลที่เกี่ยวข้องที่มีการทำธุรกรรมกับกองทุนรวมในช่วงหนึ่งปี	37
ข้อมูลการถือหน่วยลงทุนเกินข้อจำกัดในการใช้สิทธิออกเสียง	38
แบบรายงานการใช้สิทธิออกเสียง (Voting) กรณีกองทุนเป็นผู้ถือหุ้น	39
การรับผลประโยชน์ตอบแทนเนื่องจากการที่กองทุนใช้บริการบุคคลอื่น (Soft Commission)	45

ความเห็นของบริษัทจัดการ

เรียน ท่านผู้ถือหน่วยลงทุน กองทุนเปิดบัวหลวงปัจจัย 4 เพื่อการเลี้ยงชีพ (BBASICRMF)

กองทุนบัวหลวงมีความเห็นต่อภาพรวมเศรษฐกิจ และมุมมองการลงทุน ดังต่อไปนี้

ภาพรวมตลาดหุ้น

หลังจากความกังวลของนักลงทุนปัญหาของสถาบันการเงินในช่วงเดือนมีนาคมได้บรรเทาลงไป ตลาดหุ้นส่วนใหญ่ทั่วโลกสามารถยืนระดับได้ในเดือนเมษายน แม้จะมีความผันผวนบ้างแต่ถือว่าน้อยกว่าช่วงเดือนก่อนหน้า โดยล่าสุดนี้ ธนาคารอีกแห่งได้แก่ First Republic bank ซึ่งได้ล้มละลายเนื่องจากเงินฝากที่ยังคงไหลออก จนบริษัทเจพีมอร์แกนต้องเข้ามาช่วยเหลือโอเวอร์กิจการ สะท้อนว่า ธนาคารที่ผู้ฝากเงินเริ่มไม่แน่ใจในเสถียรภาพแล้ว ถึงภาครัฐจะเข้ามาสร้างความเชื่อมั่นแต่ก็อาจจะไม่สามารถช่วยแก้ไขปัญหาได้เสมอไป อย่างไรก็ตาม ตลาดหุ้นโดยรวมไม่ได้รับผลกระทบจากประเด็นนี้มากนัก ด้วยปัญหาที่ยังไม่ได้ขยายวงออกไปยังสถาบันการเงินแห่งอื่น ทำให้ไม่ได้เกิดภาวะเหวี่ยงเหมือนช่วงก่อนหน้า แต่นับว่าประเด็นเหล่านี้ส่งผลให้หุ้นในกลุ่มการเงินของสหรัฐฯ ค่อนข้างจะอ่อนแอกว่าเมื่อเทียบกับค่าเฉลี่ยของตลาด

ด้านตัวเลขเศรษฐกิจของสหรัฐฯ นั้นก็มีสัญญาณดีขึ้นเล็กน้อย ดัชนี ISM ภาคการผลิต แม้จะยังอยู่ในภาวะหดตัว แต่เป็นการหดตัวที่น้อยลงเมื่อเทียบกับเดือนก่อนหน้า อีกทั้งด้วยผลประกอบการของสหรัฐฯ ที่นับว่ายังคงค่อนข้างดี และแรงกดดันของอัตราเงินเฟ้อที่ลดลง ซึ่งในการประชุม FOMC ล่าสุดที่ทางเฟดส่งสัญญาณจะหยุดขึ้นดอกเบี้ยเพื่อบรรเทาผลกระทบต่อสถาบันการเงิน และตลาดเริ่มคาดหวังจะเห็นการปรับลดดอกเบี้ยบ้างแล้ว ทำให้หุ้นกลุ่มเทคโนโลยีซึ่งมีมูลค่าตลาดใหญ่ยังเป็นที่สนใจของนักลงทุน ทั้งหมดนี้เป็นส่วนช่วยหนุนให้ตลาดในต่างประเทศยังยืนระดับได้

ในทางกลับกัน ตลาดหุ้นไทยให้ผลตอบแทนที่น้อยกว่าตลาดหุ้นทั่วโลก โดย SET Index ปรับตัวลดลงเกือบ 5% ในเดือนเมษายน ขณะที่ดัชนี MSCI World Index ปรับเพิ่มขึ้นกว่า 1.5% ทั้งนี้ คาดว่าการปรับตัวลดลงของหุ้นไทยในช่วงที่ผ่านมาได้สะท้อนความกังวลเชิงลบต่อผลประกอบการระยะสั้นไปพอสมควรแล้ว ซึ่งหลังจากผลประกอบการไตรมาส 1/2566 ของหุ้นในกลุ่มธนาคารพาณิชย์ออกมาค่อนข้างดี อีกทั้งหุ้นที่อิงกับการบริโภคในประเทศบางตัวที่ตลาดกังวลผลประกอบการของไตรมาส 1 แต่ผลประกอบการออกมายังนับว่าดีกว่าที่ตลาดคาด และยังโอกาสจะทยอยฟื้นตัวได้ในช่วงที่เหลือของปี ซึ่งเหตุผลเหล่านี้จะช่วยให้การฟื้นตัวของหุ้นไทยยังมีโมเมนตัมต่อเนื่องได้หลังจากนี้

สำหรับการลงทุนตั้งแต่วันที่ 1 พฤษภาคม 2565 ถึงวันที่ 30 เมษายน 2566 กองทุน BBASICRMF มีมูลค่าทรัพย์สินสุทธิ ณ วันที่ 30 เมษายน 2566 เท่ากับ 2,999.94 ล้านบาท หรือ 10.7683 บาทต่อหน่วยลงทุน

กองทุนบัวหลวง ขอกราบขอบพระคุณท่านผู้ถือหน่วยลงทุนทุกท่านที่ให้ความไว้วางใจ และขอให้คำมั่นว่าบริษัทจะบริหารกองทุนด้วยความระมัดระวัง รอบคอบ ภายใต้กฎเกณฑ์ต่างๆ ที่กำหนด และยึดมั่นในจรรยาบรรณวิชาชีพโดยเคร่งครัด

Fund Management
กองทุนบัวหลวง

ข้อมูลบริษัทจัดการ

บริษัทหลักทรัพย์จัดการกองทุนรวม บัวหลวง จำกัด จดทะเบียนเป็นบริษัทจำกัดเลขที่ 0105535049700 เมื่อวันที่ 19 มีนาคม พ.ศ. 2535 ด้วยทุนจดทะเบียน 100 ล้านบาท โดยได้รับชำระเต็มมูลค่าแล้ว และได้รับอนุญาตจากกระทรวงการคลัง ให้ประกอบธุรกิจหลักทรัพย์ประเภทกิจการจัดการลงทุนตามใบอนุญาตเลขที่ ลค-0005-02 เมื่อวันที่ 15 มกราคม พ.ศ. 2553

รายชื่อผู้ถือหุ้น	ร้อยละ
1. ธนาคารกรุงเทพ จำกัด (มหาชน)	75.0
2. บริษัท กรุงเทพประกันชีวิต จำกัด (มหาชน)	10.0
3. Asia Financial Holdings Ltd.	10.0
4. บริษัท กรุงเทพประกันภัย จำกัด (มหาชน)	5.0

รายชื่อผู้จัดการกองทุน

รายชื่อผู้จัดการกองทุน	วันที่เริ่มบริหารกองทุนนี้
1. นายพิรพงศ์ จิระเสรีจินดา	16 พฤษภาคม 2557
2. นางสาวสุดารัตน์ ทิพย์เทอดธนา	16 พฤษภาคม 2557
3. นางสาวดุษฎี ภูพัฒน์	18 กรกฎาคม 2565
4. นางสาวรุ่งนภา เสถียรนุกูล	16 มิถุนายน 2558
5. นางสาววนาลี ตรีสัมพันธ์	1 เมษายน 2559
6. นายदनัย อรุณกิตติชัย	1 สิงหาคม 2565
7. นางสาวศรณี นาคชน	3 พฤษภาคม 2565
8. นายเมธา พิรุฒิ	15 มีนาคม 2566

ข้อมูลกองทุน

กองทุนเปิดบัวหลวงปัจจัย 4 เพื่อการเลี้ยงชีพ เป็นกองทุนซึ่งบริษัทหลักทรัพย์จัดการกองทุนรวม บัวหลวง จำกัด ได้รับอนุมัติจากสำนักงาน ก.ล.ด. ให้จัดตั้งขึ้น เพื่อระดมเงินจากผู้ลงทุนทั่วไป โดยมีจำนวนเงินทุนจดทะเบียน 5,000 ล้านบาท ประกอบด้วยหน่วยลงทุน 500 ล้านหน่วย มูลค่าที่ตราไว้หน่วยละ 10 บาท เป็นกองทุนรวมตราสารทุน ประเภทรับซื้อคืนหน่วยลงทุน มีลักษณะเป็นกองทุนรวมเพื่อการเลี้ยงชีพ และลงทุนแบบมีความเสี่ยงทั้งในและต่างประเทศ โดยลงทุนในต่างประเทศโดยเฉลี่ยรอบปีบัญชีไม่เกินร้อยละ 25 ของมูลค่าทรัพย์สินสุทธิของกองทุน

นโยบายการลงทุน กองทุนลงทุนในหลักทรัพย์ในประเทศและหรือต่างประเทศ เน้นกลุ่มบริษัทที่ทำธุรกิจเกี่ยวข้องกับปัจจัย 4 ได้แก่ อาหาร ที่อยู่อาศัย เครื่องนุ่งห่ม และยารักษาโรค ซึ่งหลักทรัพย์ดังกล่าวเป็นหุ้นที่มีปัจจัยพื้นฐานดีที่มีราคาต่ำกว่า Intrinsic Value หรือมีแนวโน้มการเติบโตทางธุรกิจสูง โดยจะลงทุนในหรือมีไว้ซึ่งหลักทรัพย์ดังกล่าวข้างต้น โดยเฉลี่ยในรอบปีบัญชีไม่น้อยกว่าร้อยละ 80 ของมูลค่าทรัพย์สินสุทธิของกองทุน และสัดส่วนการลงทุนในต่างประเทศโดยเฉลี่ยในรอบปีบัญชีไม่เกินร้อยละ 25 ของมูลค่าทรัพย์สินสุทธิของกองทุน ส่วนที่เหลือจะลงทุนทั้งในและหรือต่างประเทศ ในตราสารหนี้ ตราสารการเงิน เงินฝาก และหรือหน่วยลงทุนของกองทุนรวม ตลอดจนหลักทรัพย์หรือทรัพย์สินอื่นตามที่สำนักงาน ก.ล.ด. กำหนดหรือให้ความเห็นชอบ รวมถึงอาจลงทุนใน Derivatives ทั้งนี้ กองทุนจะไม่ลงทุนใน Structured Note

บริษัทหลักทรัพย์จัดการกองทุนรวม บัวหลวง จำกัด จะบริหารกองทุนเปิดบัวหลวงปัจจัย 4 เพื่อการเลี้ยงชีพ ตามข้อบังคับที่กำหนดไว้ในหนังสือชี้ชวน ตลอดจนภายใต้พระราชบัญญัติหลักทรัพย์และตลาดหลักทรัพย์ พ.ศ. 2535 และประกาศของคณะกรรมการกำกับหลักทรัพย์และตลาดหลักทรัพย์ (ก.ล.ด.) โดยมีธนาคารกสิกรไทย จำกัด (มหาชน) เป็นผู้ดูแลผลประโยชน์ของกองทุน ซึ่งจะทำหน้าที่เก็บรักษาทรัพย์สินของกองทุนและควบคุมดูแลการดำเนินงานของบริษัทจัดการอย่างใกล้ชิด

การแก้ไขเปลี่ยนแปลงรายละเอียดโครงการในรอบปีบัญชี

รอบระยะเวลาตั้งแต่วันที่ 1 พฤษภาคม 2565 ถึงวันที่ 30 เมษายน 2566

เรื่อง	รายละเอียด	วันที่มีผล
การจัดให้มีเครื่องมือบริหารความเสี่ยงสภาพคล่อง	<p>บริษัทจัดการต้องจัดให้มีเครื่องมือบริหารความเสี่ยงด้านสภาพคล่องที่มีประสิทธิภาพ โดยมีเครื่องมือบริหารความเสี่ยงสภาพคล่องที่หลากหลายเป็นไปตามมาตรฐานสากล เพื่อให้บริษัทจัดการสามารถเลือกใช้ได้ตามความหนักเบาและความเหมาะสมของสถานการณ์ โดยเฉพาะในกรณีที่เกิดเหตุการณ์วิกฤต ตลาดผิดปกติ และที่สำคัญเพื่อรักษาประโยชน์ของผู้ลงทุนโดยรวมและลดความเสี่ยงที่ธุรกิจจัดการลงทุนจะก่อให้เกิดความเสี่ยงเชิงระบบ (Systemic Risk)</p> <p>(1) กลุ่มเครื่องมือที่กำหนดให้ผู้ลงทุนที่ทำธุรกรรมเป็นผู้รับภาระค่าใช้จ่าย (Pass on Transaction Cost tools) ได้แก่</p> <p>(1.1) การกำหนดค่าธรรมเนียมการขายคืนที่ไม่เป็นไปตามปริมาณหรือระยะเวลาที่กำหนด (Liquidity Fee)</p> <p>(1.2) การปรับมูลค่าทรัพย์สินสุทธิด้วยสูตรการคำนวณที่สะท้อนต้นทุนในการซื้อขายทรัพย์สินของกองทุนรวม (Swing Pricing)</p> <p>(1.3) การเพิ่มค่าธรรมเนียมการซื้อขายหน่วยลงทุนที่สะท้อนต้นทุนในการซื้อขายทรัพย์สินของกองทุนรวม (Anti-Dilution Levies - ADLs)</p> <p>(2) กลุ่มเครื่องมือที่กำหนดเงื่อนไขหรือข้อจำกัดการทำธุรกรรมของผู้ลงทุนในการซื้อและหรือขายคืนหน่วยลงทุน และหรือสับเปลี่ยนหน่วยลงทุน ได้แก่</p> <p>(2.1) การกำหนดระยะเวลาที่ต้องแจ้งล่วงหน้าก่อนการขายคืนหน่วยลงทุน (Notice Period)</p> <p>(2.2) การกำหนดเพดานการขายคืนหน่วยลงทุน (Redemption Gate)</p>	1 กรกฎาคม 2565 เป็นต้นไป

ความเห็นของผู้ดูแลผลประโยชน์

เรียน ผู้ถือหุ้นหน่วยลงทุน กองทุนเปิดบัวหลวงปัจจัย 4 เพื่อการเลี้ยงชีพ

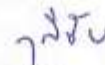
ข้าพเจ้า บมจ.ธนาคารกสิกรไทย ในฐานะผู้ดูแลผลประโยชน์ได้ดูแลการจัดการ กองทุนเปิดบัวหลวงปัจจัย 4 เพื่อการเลี้ยงชีพ ซึ่งจัดการโดย บริษัท หลักทรัพย์จัดการกองทุนรวมบัวหลวง จำกัด สำหรับระยะเวลาตั้งแต่วันที่ 1 พฤษภาคม พ.ศ. 2565 ถึงวันที่ 30 เมษายน พ.ศ. 2566 แล้ว

ข้าพเจ้าเห็นว่า บริษัท หลักทรัพย์จัดการกองทุนรวมบัวหลวง จำกัด ได้ปฏิบัติหน้าที่ในการจัดการ กองทุนเปิดบัวหลวงปัจจัย 4 เพื่อการเลี้ยงชีพ เหมาะสมตามสมควรแห่งวัตถุประสงค์ ที่ได้กำหนดไว้ในโครงการและภายใต้พระราชบัญญัติหลักทรัพย์และตลาดหลักทรัพย์ พ.ศ. 2535

ขอแสดงความนับถือ
บมจ. ธนาคารกสิกรไทย



(นายวิโรจน์ สิมะทองธรรม)
รองผู้อำนวยการฝ่ายบริการธุรกิจหลักทรัพย์



(นายวุฒิชัย รอดภัย)
หัวหน้าส่วนฝ่ายบริการธุรกิจหลักทรัพย์

วันที่ 12 พฤษภาคม พ.ศ. 2566

ผลการดำเนินงานของกองทุน

ณ วันที่ 28 เมษายน 2566¹

	อัตราผลตอบแทนย้อนหลัง					
	% ตามช่วงเวลา			% ต่อปี		
	3 เดือน ตั้งแต่ 31 ม.ค. 66	6 เดือน ตั้งแต่ 31 ต.ค. 65	1 ปี ตั้งแต่ 29 เม.ย. 65	3 ปี ตั้งแต่ 30 เม.ย. 63	5 ปี ตั้งแต่ 30 เม.ย. 61	ตั้งแต่จัดตั้ง วันที่ 16 พ.ค. 57
มูลค่าหน่วยลงทุน ² (บาท)	11.3975	10.8099	10.9610	9.3137	12.9780	10.0000
ผลการดำเนินงาน ของ BBASICRMF	-5.51	-0.38	-1.75	4.97	-3.66	0.83
เกณฑ์มาตรฐาน ³	-4.83	-2.39	-3.87	9.80	2.08	5.07
ความผันผวน (Standard Deviation) ของผลการดำเนินงาน	10.09 ⁴	8.77 ⁴	9.56	10.68	13.16	11.94
ความผันผวน (Standard Deviation) ของเกณฑ์มาตรฐาน	10.30 ⁴	8.96 ⁴	9.95	11.53	14.39	12.59

เอกสารการวัดผลการดำเนินงานของกองทุนรวมฉบับนี้ ได้จัดทำขึ้นตามมาตรฐานการวัดผลการดำเนินงานของกองทุนรวมของสมาคมบริษัทจัดการลงทุน

¹ วันทำการสุดท้ายของเดือน

























² มูลค่าหน่วยลงทุน ณ วันทำการต้นรอบที่ใช้ในการคำนวณอัตราผลตอบแทนย้อนหลัง






























³ เกณฑ์มาตรฐาน หมายถึง ดัชนีผลตอบแทนรวมตลาดหลักทรัพย์แห่งประเทศไทย (SET TRI) สัดส่วน 80% และ ดัชนี MSCI ACWI Net Total Return USD ปรับด้วยอัตราแลกเปลี่ยนเพื่อคำนวณผลตอบแทนเป็นสกุลเงินบาท ณ วันที่คำนวณผลตอบแทน สัดส่วน 20%

⁴ % ต่อปี

รายละเอียดการลงทุน การกู้ยืมเงิน และการก่อภาระผูกพัน

ณ วันที่ 30 เมษายน 2566

รายละเอียดการลงทุน	ระดับ CG Scoring	มูลค่าตามราคาตลาด	% NAV
หลักทรัพย์หรือทรัพย์สินในประเทศ		2,389,063,975.69	79.75
หุ้นสามัญ			
ธุรกิจการเกษตร			
บริษัท ศรีตรังแอโกรอินดัสทรี จำกัด (มหาชน)		5,657,310.00	0.19
บริษัท ไทยวา จำกัด (มหาชน)		60,587,709.12	2.02
พาณิชย์			
บริษัท บิวดี คอมมูนิตี จำกัด (มหาชน)		7,287,435.00	0.24
บริษัท เบอร์ลี ยุคเกอร์ จำกัด (มหาชน)		76,796,850.00	2.56
บริษัท ซีพี ออลล์ จำกัด (มหาชน)		156,759,750.00	5.23
บริษัท เซ็นทรัล รีเทล คอร์ปอเรชั่น จำกัด (มหาชน)		17,832,875.00	0.60
บริษัท ดุโฮม จำกัด (มหาชน)		12,610,653.20	0.42
บริษัท สยามโกลบอลเฮ้าส์ จำกัด (มหาชน)		24,116,375.27	0.81
บริษัท โสม โปรดักส์ เซ็นเตอร์ จำกัด (มหาชน)		32,121,705.00	1.07
บริษัท สยามแม็คโคร จำกัด (มหาชน)		87,769,259.20	2.93
บริษัท แม็คกรุ๊ป จำกัด (มหาชน)		63,805,080.00	2.13
บริษัท เมก้า ไลฟ์ไชนเอนซ์ จำกัด (มหาชน)		35,325,600.00	1.18
บริการรับเหมาก่อสร้าง			
บริษัท ซิโน-ไทย เอ็นจิเนียริ่งแอนด์คอนสตรัคชั่น จำกัด (มหาชน)		23,841,650.00	0.80
วัสดุก่อสร้าง			
บริษัท ผลิตภัณฑ์ตราเพชร จำกัด (มหาชน)		1,888,758.00	0.06
บริษัท อีสเทิร์นโพลีเมอร์ กรุ๊ป จำกัด (มหาชน)		11,194,370.00	0.37
บริษัท ปูนซิเมนต์ไทย จำกัด(มหาชน)		82,487,800.00	2.75
บริษัท ปูนซิเมนต์นครหลวง จำกัด (มหาชน)		16,452,847.00	0.55
บริษัท ทิปโก้แอสฟัลท์ จำกัด (มหาชน)		27,555,090.00	0.92
บริษัท ทีโอเอ เพ้นท์ (ประเทศไทย) จำกัด (มหาชน)		64,604,475.00	2.16
บริษัท ทีพีไอ โพลีน จำกัด (มหาชน)		3,991,725.00	0.13
แฟชั่น			
บริษัท ซาบีน่า จำกัด (มหาชน)		81,020,800.00	2.70
อาหารและเครื่องดื่ม			
บริษัท บางกอกแกรนด์ จำกัด (มหาชน)		13,411,630.00	0.45
บริษัท เบทาโกร จำกัด (มหาชน)	-	16,133,200.00	0.54
บริษัท คาราบาวกรุ๊ป จำกัด (มหาชน)		190,575.00	0.01
บริษัท เจริญโภคภัณฑ์อาหาร จำกัด (มหาชน)		39,241,930.00	1.31

รายละเอียดการลงทุน	ระดับ CG Scoring	มูลค่าตามราคาตลาด	% NAV
บริษัท ไอ-เทล คอร์ปอเรชั่น จำกัด (มหาชน)	-	8,097,459.00	0.27
บริษัท เอ็มเค เรสโตรองต์ กรุ๊ป จำกัด (มหาชน)		88,487,475.00	2.95
บริษัท ไมเนอร์ อินเตอร์เนชั่นแนล จำกัด (มหาชน)		96,639,951.50	3.23
บริษัท โอเอสสกา จำกัด (มหาชน)		50,353,550.00	1.68
บริษัท อาร์ แอนด์ บี ฟู้ด ซัพพลาย จำกัด (มหาชน)		17,692,460.00	0.59
บริษัท ไทยเทพรส จำกัด (มหาชน)	-	4,545,700.00	0.15
บริษัท น้ำมันพืชไทย จำกัด (มหาชน)		23,213,047.00	0.77
การแพทย์			
บริษัท บางกอก เซน ฮอสปิเทล จำกัด (มหาชน)		43,725,500.00	1.46
บริษัท กรุงเทพดุสิตเวชการ จำกัด (มหาชน)		136,337,175.00	4.55
บริษัท โรงพยาบาลบำรุงราษฎร์ จำกัด (มหาชน)		11,979,640.00	0.40
บริษัท โรงพยาบาลจุฬารัตน์ จำกัด (มหาชน)		50,817,195.00	1.70
บริษัท โรงพยาบาลพระรามเก้า จำกัด (มหาชน)		30,675,450.00	1.02
บริษัท โรงพยาบาลราชธานี จำกัด (มหาชน)		64,362,600.00	2.15
ของใช้ส่วนตัวและเวชภัณฑ์			
บริษัท ไทยนิปปอนรับเบอร์อินดัสตรี จำกัด (มหาชน)		28,431,030.00	0.95
พัฒนาอสังหาริมทรัพย์			
บริษัท อมตะ คอร์ปอเรชั่น จำกัด (มหาชน)		19,599,960.00	0.65
บริษัท อมตะ รีเ็น จำกัด (มหาชน)		14,631,500.00	0.49
บริษัท เอพี (ไทยแลนด์) จำกัด (มหาชน)		34,779,780.00	1.16
บริษัท แอสเสท เวิร์ด คอร์ป จำกัด (มหาชน)		27,622,540.00	0.92
บริษัท เซ็นทรัลพัฒนา จำกัด (มหาชน)		61,996,640.00	2.07
บริษัท เฟรเซอร์ส พร็อพเพอร์ตี้ (ประเทศไทย) จำกัด (มหาชน)		18,312,048.00	0.61
บริษัท แลนด์แอนด์เฮ้าส์ จำกัด (มหาชน)		94,368,120.00	3.15
บริษัท แอล.พี.เอ็น.ดีเวลลอปเม้นท์ จำกัด (มหาชน)		22,707,182.00	0.76
บริษัท เอ็ม บี เค จำกัด (มหาชน)		32,708,000.00	1.09
บริษัท เดอะ แพลทินัม กรุ๊ป จำกัด (มหาชน)		26,797,740.00	0.89
บริษัท พกษา โฮลดิ้ง จำกัด (มหาชน)		11,875,500.00	0.40
บริษัท สิงห์ เอสเตท จำกัด (มหาชน)		5,969,928.00	0.20
บริษัท เอสซี แอสเสท คอร์ปอเรชั่น จำกัด (มหาชน)		48,495,863.08	1.62
บริษัท แสนสิริ จำกัด (มหาชน)		5,965,620.00	0.20
บริษัท ศุภาลย์ จำกัด (มหาชน)		10,905,280.00	0.36
บริษัท ดับบลิวเอชเอ คอร์ปอเรชั่น จำกัด (มหาชน)		6,039,880.00	0.20
ตลาดหลักทรัพย์ เอ็ม เอ ไอ			
บริษัท สยามเวลเนสกรุ๊ป จำกัด (มหาชน)		61,338,600.00	2.05


รายละเอียดการลงทุน	ระดับ CG Scoring	มูลค่าตามราคาตลาด	% NAV
พันธบัตร			
ธนาคารแห่งประเทศไทย	-	124,732,118.54	4.16
เงินฝากธนาคาร			
อันดับความน่าเชื่อถือ AAA	-	130,402,703.34	4.35
อันดับความน่าเชื่อถือ AA+(tha)	-	11,771,288.44	0.39
หลักทรัพย์หรือทรัพย์สินในต่างประเทศ		610,881,366.84	20.39
เขตบริหารพิเศษฮ่องกง		118,546,666.18	3.95
หุ้นสามัญต่างประเทศ			
ANTA Sports Products Ltd	-	45,961,620.58	1.53
Haidilao International Holding Ltd	-	29,724,678.01	0.99
JD.com Inc	-	42,860,367.59	1.43
ประเทศอินโดนีเซีย		59,344,690.71	1.98
หุ้นสามัญต่างประเทศ			
Ace Hardware Indonesia Tbk PT	-	18,940,379.22	0.63
Mitra Adiperkasa Tbk PT	-	4,564,091.98	0.15
PT Semen Indonesia (Persero) Tbk	-	35,840,219.51	1.20
ประเทศมาเลเซีย		22,397,047.01	0.75
หุ้นสามัญต่างประเทศ			
Top Glove Corp Bhd	-	22,397,047.01	0.75
ประเทศฟิลิปปินส์		78,890,981.87	2.63
หุ้นสามัญต่างประเทศ			
Ayala Land Inc	-	43,830,887.44	1.46
Universal Robina Corp	-	35,060,094.43	1.17
ประเทศสหรัฐอเมริกา		161,300,879.22	5.38
หุ้นสามัญต่างประเทศ			
Amazon.com Inc	-	114,290,093.15	3.82
Ulta Beauty Inc	-	47,010,786.07	1.57
ประเทศเวียดนาม		73,108,195.96	2.44
หุ้นสามัญต่างประเทศ			
Masan Group Corp	-	25,105,083.88	0.84
Vinhomes JSC	-	48,003,112.08	1.60
เงินฝากธนาคาร			
สกุลเงินหยวนจีน	-	28,113,358.91	0.94
สกุลเงินดอลลาร์ฮ่องกง	-	17,715,315.39	0.59

รายละเอียดการลงทุน	ระดับ CG Scoring	มูลค่าตามราคาตลาด	% NAV
สกุลเงินยูโรอินโดนีเซีย	-	7,988,914.61	0.27
สกุลเงินเปโซฟิลิปปินส์	-	342,708.88	0.01
สกุลเงินดอลลาร์สหรัฐ	-	5,184,620.22	0.17
สกุลเงินดองเวียดนาม	-	37,947,987.88	1.27
มูลค่าทรัพย์สินสุทธิ (บาท)		2,999,940,477.06	
มูลค่าหน่วยลงทุน (บาทต่อหน่วยลงทุน)			10.7683

คำอธิบาย Corporate Governance Scoring

Corporate Governance Scoring (CG Scoring) คือ ระดับความสามารถกำกับดูแลกิจการที่ดีของบริษัทจดทะเบียนไทยจัดทำขึ้นโดยสมาคมส่งเสริมสถาบันกรรมการบริษัทไทย (IOD) คัดคะแนนจากหลักเกณฑ์ 5 หมวด ได้แก่ สิทธิของผู้ถือหุ้น การปฏิบัติต่อผู้ถือหุ้นอย่างเท่าเทียมกัน บทบาทของผู้มีส่วนได้เสีย การเปิดเผยข้อมูลและความโปร่งใส และความรับผิดชอบของคณะกรรมการ โดยระดับคะแนนที่ปรากฏอ้างอิงตามรายงานการกำกับดูแลกิจการบริษัทจดทะเบียน ประจำปี 2565

CG Scoring ที่เผยแพร่ตามรายงานดังกล่าวประกอบด้วย 3 ระดับ คือ



- หมายถึง ดี (Good)
- หมายถึง ดีมาก (Very Good)
- หมายถึง ดีเลิศ (Excellent)

รายงานสรุปจำนวนเงินลงทุนในตราสารหนี้ ตราสารกึ่งหนี้กึ่งทุน หรือเงินฝาก

ณ วันที่ 28 เมษายน 2566¹

กลุ่มของตราสาร	มูลค่าตามราคาตลาด (ล้านบาท)	% NAV
1. กลุ่มตราสารภาครัฐไทยและตราสารภาครัฐต่างประเทศ	124.72	4.16
2. กลุ่มตราสารของธนาคารที่มีกฎหมายเฉพาะจัดตั้งขึ้น ธนาคารพาณิชย์ หรือบริษัทเงินทุนเป็นผู้ออก ผู้รับรองผู้รับอ่าวัล ผู้สืบทอด หรือผู้ค้ำประกัน	130.40	4.35
3. กลุ่มตราสารที่มีอันดับความน่าเชื่อถืออยู่ในอันดับที่สามารถลงทุนได้	-	-
4. กลุ่มตราสารที่มีอันดับความน่าเชื่อถือต่ำกว่าอันดับที่สามารถลงทุนได้หรือไม่ได้รับการจัดอันดับความน่าเชื่อถือ	-	-
5. ตราสารที่ไม่มีคุณสมบัติตามประกาศคณะกรรมการกำกับตลาดทุน เรื่องการลงทุนของกองทุน	-	-
สัดส่วนการลงทุนสูงสุดในกลุ่ม 4. ที่คาดว่าจะลงทุนในเดือนพฤษภาคม 2566	-	-

¹ วันทำการสุดท้ายของเดือน

รายละเอียดและอันดับความน่าเชื่อถือของตราสารหนี้ ตราสารกึ่งหนี้กึ่งทุน หรือเงินฝาก
ที่กองทุนลงทุนหรือมีไว้เป็นรายตัว

ณ วันที่ 30 เมษายน 2566

ประเภท	ผู้ออก	ผู้ค้ำประกัน/ ผู้รับรอง/ ผู้สืบทอด	วันครบ กำหนด	อันดับ ความ น่าเชื่อถือ	มูลค่าหน้าตัว	มูลค่า ตามราคาตลาด
1. พันธบัตร	ธนาคารแห่งประเทศไทย	-	05/05/23	AAA	20,000,000.00	19,996,866.24
2. พันธบัตร	ธนาคารแห่งประเทศไทย	-	18/05/23	AAA	5,000,000.00	4,996,683.71
3. พันธบัตร	ธนาคารแห่งประเทศไทย	-	29/06/23	AAA	25,000,000.00	24,946,368.72
4. พันธบัตร	ธนาคารแห่งประเทศไทย	-	06/07/23	AAA	60,000,000.00	59,847,413.69
5. พันธบัตร	ธนาคารแห่งประเทศไทย	-	27/07/23	AAA	15,000,000.00	14,944,786.18
6. เงินฝากธนาคาร	ธนาคารกรุงเทพ จำกัด (มหาชน)	-	-	AA+(tha)	-	2,247,940.47
7. เงินฝากธนาคาร	ธนาคารกสิกรไทย จำกัด (มหาชน)	-	-	AA+(tha)	-	9,523,347.97
8. เงินฝากธนาคาร	ธนาคารยูโอบี จำกัด (มหาชน)	-	-	AAA	-	130,402,703.34

ตารางแสดงอันดับความน่าเชื่อถือ (Credit Rating) ในระดับที่สามารถลงทุนได้ (Investment Grade)

อันดับความน่าเชื่อถือ (Credit Rating) คือข้อมูลบอกระดับความสามารถในการชำระหนี้ ซึ่งแบ่งเป็นความเสี่ยงด้านเครดิตของผู้ออกตราสารหนี้ (Issuer Rating) และตัวตราสารหนี้แต่ละรุ่น (Issue Rating) ซึ่งจัดทำโดยบริษัทจัดอันดับความน่าเชื่อถือ (Credit Rating Agency: CRA)

Fitch	TRIS/ S&P's	Moody's	คำอธิบาย
AAA (tha)	AAA	Aaa	อันดับเครดิตสูงสุด แสดงถึงระดับความเสี่ยงจากการลงทุนที่ต่ำที่สุด มีความสามารถสูงสุดในการชำระเงินต้นและดอกเบี้ยตามกำหนดเวลา
AA+ (tha)	AA+	Aa1	อันดับเครดิตรองลงมา และถือว่ามีความเสี่ยงจากการลงทุนที่ต่ำมากที่จะไม่สามารถชำระหนี้ได้ตามกำหนด
AA (tha)	AA	Aa2	
AA- (tha)	AA-	Aa3	
A+ (tha)	A+	A1	ความเสี่ยงอยู่ในระดับต่ำ
A (tha)	A	A2	
A- (tha)	A-	A3	
BBB+ (tha)	BBB+	Baa1	ระดับความเสี่ยงและความสามารถในการชำระหนี้อยู่ในระดับปานกลาง
BBB (tha)	BBB	Baa2	
BBB- (tha)	BBB-	Baa3	

หมายเหตุ :

- อันดับความน่าเชื่อถือจาก AA ถึง BBB อาจมีเครื่องหมายบวก (+) หรือ ลบ (-) หรือเลข 1-3 เพื่อจำแนกความแตกต่างของคุณภาพของอันดับความน่าเชื่อถือภายในระดับเดียวกัน
- อันดับความน่าเชื่อถือของ Fitch จะใช้ (tha) ต่อท้ายเพื่อแสดงว่าเป็นอันดับเครดิตที่ใช้ในประเทศไทย

ค่าใช้จ่ายที่เรียกเก็บจากกองทุน

รอบระยะเวลาตั้งแต่วันที่ 1 พฤษภาคม 2565 ถึงวันที่ 30 เมษายน 2566

ค่าใช้จ่ายที่เรียกเก็บจากกองทุน ¹ (Fund's Direct Expenses)	จำนวนเงิน หน่วย : พันบาท	ร้อยละของมูลค่า ทรัพย์สินสุทธิ
ค่าธรรมเนียมการจัดการ (Management Fee)	45,617.89	1.50
ค่าธรรมเนียมผู้ดูแลผลประโยชน์ (Trustee Fee)	1,216.48	0.04
ค่าธรรมเนียมนายทะเบียนหน่วยลงทุน (Registrar Fee)	1,520.60	0.05
ค่าโฆษณา (Advertising Expense)	621.40	0.02
ค่าใช้จ่ายในการซื้อขายหลักทรัพย์ (Trading Cost)	4,039.80	0.13
ค่าใช้จ่ายอื่นๆ ² (Other Expense)	1,138.93	0.04
รวมค่าใช้จ่ายทั้งหมด³	50,115.30	1.65

¹ เป็นค่าใช้จ่ายไม่รวมภาษีมูลค่าเพิ่ม อนึ่ง การคำนวณค่าธรรมเนียมการจัดการ ค่าธรรมเนียมผู้ดูแลผลประโยชน์ ค่าธรรมเนียมนายทะเบียนหน่วยลงทุน จะใช้มูลค่าทรัพย์สินสุทธิก่อนหักค่าธรรมเนียมดังกล่าวเป็นฐานในการคำนวณ

² ค่าใช้จ่ายอื่นที่น้อยกว่าหรือเท่ากับร้อยละ 0.01 ของมูลค่าทรัพย์สินสุทธิ

³ ไม่รวมค่านายหน้าซื้อขายหลักทรัพย์และค่าธรรมเนียมต่างๆ ที่เกิดขึ้นจากการซื้อขายหลักทรัพย์

ข้อมูลอัตราส่วนหมุนเวียนการลงทุนของกองทุน (Portfolio Turnover Ratio: PTR)

รอบระยะเวลาตั้งแต่วันที่ 1 พฤษภาคม 2565 ถึงวันที่ 30 เมษายน 2566

$$\text{PTR} = \frac{\text{Min (ซื้อทรัพย์สิน, ขายทรัพย์สิน)}}{\text{Avg. NAV}}$$

$$\text{PTR} = \frac{1,064,342,908.81}{3,040,894,704.95}$$

$$\text{PTR} = 0.35$$

หมายเหตุ : PTR เป็นข้อมูลเพิ่มเติมจาก Trading cost ที่จะทำให้ผู้ลงทุนทราบถึงมูลค่าการซื้อขายทรัพย์สิน และสะท้อนกลยุทธ์การลงทุนของกองทุน เช่น กองทุน Passive Management จะมี PTR ต่ำ ในขณะที่กองทุน Active Management จะมี PTR สูง ดังนั้น ทรัพย์สินที่นำมาคำนวณรวมใน PTR จึงควรเป็นทรัพย์สินประเภทที่โดยลักษณะแล้วจะมีการซื้อขายเปลี่ยนมือเพื่อการลงทุน เช่น ตราสารทุน ตราสารหนี้ เป็นต้น โดย PTR คำนวณจากมูลค่าที่ต่ำกว่าระหว่างผลรวมของมูลค่าการซื้อขายทรัพย์สินกับผลรวมของมูลค่าการขายทรัพย์สินที่กองทุนรวมลงทุนในรอบระยะเวลาบัญชีที่ผ่านมาหารด้วยมูลค่าทรัพย์สินสุทธิเฉลี่ยของกองทุนรวมในรอบระยะเวลาบัญชีเดียวกัน

บริษัทนายหน้าที่ได้รับค่านายหน้าสูงสุดสิบอันดับแรก

รอบระยะเวลาตั้งแต่วันที่ 1 พฤษภาคม 2565 ถึงวันที่ 30 เมษายน 2566

ลำดับที่	รายชื่อบริษัทนายหน้า	อัตราส่วนค่านายหน้า (%)
1	บริษัทหลักทรัพย์ ทีเอสโก้ จำกัด	9.01
2	บริษัทหลักทรัพย์ เมย์แบงก์ (ฟิลิปปินส์)	7.44
3	บริษัทหลักทรัพย์ เครดิต สวิส (ประเทศไทย) จำกัด	7.42
4	บริษัทหลักทรัพย์ เกียรตินาคินภัทร จำกัด (มหาชน)	6.52
5	บริษัทหลักทรัพย์ ดีบีเอส วิคเคอร์ส (ประเทศไทย) จำกัด	6.30
6	บริษัทหลักทรัพย์ กสิกรไทย จำกัด (มหาชน)	5.73
7	บริษัทหลักทรัพย์ แมคควอรี (ฟิลิปปินส์)	4.79
8	บริษัทหลักทรัพย์ ธนชาด จำกัด (มหาชน)	4.74
9	บริษัทหลักทรัพย์ ซิตีคอร์ป (ประเทศไทย) จำกัด	4.53
10	บริษัทหลักทรัพย์ ซีจีเอส-ซีไอเอ็มบี (ประเทศไทย) จำกัด	3.50
11	บริษัทหลักทรัพย์อื่นๆ	40.02
รวมทั้งสิ้น		100.00

ค่านายหน้าในการซื้อขายหลักทรัพย์รวมเท่ากับ 4,322,589.67 บาท

รายงานของผู้สอบบัญชีรับอนุญาต

เสนอ ผู้ถือหุ้นหน่วยลงทุนของกองทุนเปิดบัวหลวงปัจจัย 4 เพื่อการเลี้ยงชีพ

ความเห็น

ข้าพเจ้าได้ตรวจสอบงบการเงินของกองทุนเปิดบัวหลวงปัจจัย 4 เพื่อการเลี้ยงชีพ (“กองทุน”) ซึ่งประกอบด้วยงบแสดงฐานะการเงิน และงบประกอบรายละเอียดเงินลงทุน ณ วันที่ 30 เมษายน 2566 และงบกำไรขาดทุนเบ็ดเสร็จ และงบแสดงการเปลี่ยนแปลงสินทรัพย์สุทธิสำหรับปีสิ้นสุดวันเดียวกัน และหมายเหตุประกอบงบการเงินรวมถึงสรุปนโยบายการบัญชีที่สำคัญ

ข้าพเจ้าเห็นว่า งบการเงินข้างต้นนี้แสดงฐานะการเงินของกองทุนเปิดบัวหลวงปัจจัย 4 เพื่อการเลี้ยงชีพ ณ วันที่ 30 เมษายน 2566 และผลการดำเนินงาน และการเปลี่ยนแปลงสินทรัพย์สุทธิสำหรับปีสิ้นสุดวันเดียวกัน โดยถูกต้องตามที่ควรในสาระสำคัญ ตามแนวปฏิบัติทางบัญชีสำหรับกองทุนรวมและกองทุนสำรองเลี้ยงชีพ ที่สมาคมบริษัทจัดการลงทุนกำหนดโดยได้รับความเห็นชอบจากสำนักงานคณะกรรมการกำกับหลักทรัพย์และตลาดหลักทรัพย์

เกณฑ์ในการแสดงความเห็น

ข้าพเจ้าได้ปฏิบัติตามตรวจสอบตามมาตรฐานการสอบบัญชี ความรับผิดชอบของข้าพเจ้าได้กล่าวไว้ในวรรคความรับผิดชอบของผู้สอบบัญชีต่อการตรวจสอบงบการเงินในรายงานของข้าพเจ้า ข้าพเจ้ามีความเป็นอิสระจากกองทุนตามประมวลจรรยาบรรณของผู้ประกอบวิชาชีพบัญชี รวมถึง มาตรฐานเรื่องความเป็นอิสระ ที่กำหนดโดยสภาวิชาชีพบัญชี (ประมวลจรรยาบรรณของผู้ประกอบวิชาชีพบัญชี) ในส่วนที่เกี่ยวข้องกับการตรวจสอบงบการเงิน และข้าพเจ้าได้ปฏิบัติตามความรับผิดชอบด้านจรรยาบรรณอื่น ๆ ตามประมวลจรรยาบรรณของผู้ประกอบวิชาชีพบัญชี ข้าพเจ้าเชื่อว่าหลักฐานการสอบบัญชีที่ข้าพเจ้าได้รับเพียงพอและเหมาะสมเพื่อใช้เป็นเกณฑ์ในการแสดงความเห็นของข้าพเจ้า

ข้อมูลอื่น

ผู้บริหารเป็นผู้รับผิดชอบต่อข้อมูลอื่น ข้อมูลอื่นประกอบด้วย ข้อมูลซึ่งรวมอยู่ในรายงานประจำปี แต่ไม่รวมถึงงบการเงิน และรายงานของผู้สอบบัญชีที่อยู่ในรายงานประจำปีนั้น ข้าพเจ้าคาดว่าข้าพเจ้าจะได้รับรายงานประจำปีภายหลังวันที่ในรายงานของผู้สอบบัญชี

ความเห็นของข้าพเจ้าต่องบการเงินไม่ครอบคลุมถึงข้อมูลอื่น และข้าพเจ้าไม่ได้ให้ความเชื่อมั่นต่อข้อมูลอื่น

ความรับผิดชอบของข้าพเจ้าที่เกี่ยวเนื่องกับการตรวจสอบงบการเงินคือ การอ่านและพิจารณาว่าข้อมูลอื่นมีความขัดแย้งที่มีสาระสำคัญกับงบการเงินหรือกับความรู้ที่ได้รับจากการตรวจสอบของข้าพเจ้า หรือปรากฏว่าข้อมูลอื่นมีการแสดงข้อมูลที่ขัดต่อข้อเท็จจริงอันเป็นสาระสำคัญหรือไม่

เมื่อข้าพเจ้าได้อ่านรายงานประจำปี หากข้าพเจ้าสรุปได้ว่ามีการแสดงข้อมูลที่ขัดต่อข้อเท็จจริงอันเป็นสาระสำคัญ ข้าพเจ้าต้องสื่อสารเรื่องดังกล่าวกับผู้บริหารเพื่อให้ผู้บริหารดำเนินการแก้ไขข้อมูลที่แสดงขัดต่อข้อเท็จจริง

ความรับผิดชอบของผู้บริหารต่องบการเงิน

ผู้บริหารมีหน้าที่รับผิดชอบในการจัดทำและนำเสนองบการเงินเหล่านี้ โดยถูกต้องตามที่ควรตามแนวปฏิบัติทางบัญชีสำหรับกองทุนรวมและกองทุนสำรองเลี้ยงชีพ ที่สมาคมบริษัทจัดการลงทุนกำหนด โดยได้รับความเห็นชอบจากสำนักงานคณะกรรมการกำกับหลักทรัพย์และตลาดหลักทรัพย์ และรับผิดชอบเกี่ยวกับการควบคุมภายในที่ผู้บริหารพิจารณาว่าจำเป็น เพื่อให้สามารถจัดทำงบการเงินที่ปราศจากการแสดงข้อมูลที่ขัดต่อข้อเท็จจริงอันเป็นสาระสำคัญไม่ว่าจะเกิดจากการทุจริตหรือข้อผิดพลาด

ในการจัดทำงบการเงิน ผู้บริหารรับผิดชอบในการประเมินความสามารถของกองทุนในการดำเนินงานต่อเนื่อง การเปิดเผยเรื่องที่เกี่ยวข้องกับการดำเนินงานต่อเนื่อง (ตามความเหมาะสม) และการใช้เกณฑ์การบัญชีสำหรับการดำเนินงานต่อเนื่องเว้นแต่ผู้บริหารมีความตั้งใจที่จะเลิกกองทุนหรือหยุดดำเนินงานหรือไม่สามารถดำเนินงานต่อเนื่องต่อไปได้

ความรับผิดชอบของผู้สอบบัญชีต่อการตรวจสอบงบการเงิน

การตรวจสอบของข้าพเจ้ามีวัตถุประสงค์เพื่อให้ได้ความเชื่อมั่นอย่างสมเหตุสมผลว่างบการเงินโดยรวมปราศจากการแสดงข้อมูลที่ขัดต่อข้อเท็จจริงอันเป็นสาระสำคัญหรือไม่ ไม่ว่าจะเกิดจากการทุจริตหรือข้อผิดพลาด และเสนอรายงานของผู้สอบบัญชี ซึ่งรวมความเห็นของข้าพเจ้าอยู่ด้วย ความเชื่อมั่นอย่างสมเหตุสมผลคือความเชื่อมั่นในระดับสูงแต่ไม่ได้เป็นการรับประกันว่าการปฏิบัติตามตรวจสอบตามมาตรฐานการสอบบัญชีจะสามารถตรวจพบข้อมูลที่ขัดต่อข้อเท็จจริงอันเป็นสาระสำคัญที่มีอยู่ได้เสมอไป ข้อมูลที่ขัดต่อข้อเท็จจริงอาจเกิดจากการทุจริตหรือข้อผิดพลาดและถือว่ามีสาระสำคัญเมื่อสถานการณ์ได้อย่างสมเหตุสมผลว่ารายการที่ขัดต่อข้อเท็จจริงแต่ละรายการหรือทุกรายการรวมกันจะมีผลต่อการตัดสินใจทางเศรษฐกิจของผู้ใช้งบการเงินจากการใช้งบการเงินเหล่านี้

ในการตรวจสอบของข้าพเจ้าตามมาตรฐานการสอบบัญชี ข้าพเจ้าได้ใช้ดุลยพินิจและการสังเกตและสงสัยเยี่ยงผู้ประกอบวิชาชีพตลอดการตรวจสอบ การปฏิบัติงานของข้าพเจ้ารวมถึง

- ระบุและประเมินความเสี่ยงจากการแสดงข้อมูลที่ขัดต่อข้อเท็จจริงอันเป็นสาระสำคัญในงบการเงินไม่ว่าจะเกิดจากการทุจริตหรือข้อผิดพลาด ออกแบบและปฏิบัติตามวิธีการตรวจสอบเพื่อตอบสนองต่อความเสี่ยงเหล่านั้น และได้หลักฐานการสอบบัญชีที่เพียงพอและเหมาะสมเพื่อเป็นเกณฑ์ในการแสดงความเห็นของข้าพเจ้า ความเสี่ยงที่ไม่พบข้อมูลที่ขัดต่อข้อเท็จจริงอันเป็นสาระสำคัญซึ่งเป็นผลมาจากการทุจริตจะสูงกว่าความเสี่ยงที่เกิดจากข้อผิดพลาดเนื่องจากการทุจริตอาจเกี่ยวกับการสมรู้ร่วมคิด การปลอมแปลงเอกสารหลักฐาน การตั้งใจละเว้นการแสดงผลการแสดงผลที่ไม่ตรงตามข้อเท็จจริงหรือการแทรกแซงการควบคุมภายใน
- ทำความเข้าใจในระบบการควบคุมภายในที่เกี่ยวข้องกับการตรวจสอบ เพื่อออกแบบวิธีการตรวจสอบที่เหมาะสมกับสถานการณ์ แต่ไม่ใช่เพื่อวัตถุประสงค์ในการแสดงความเห็นต่อความมีประสิทธิภาพของการควบคุมภายในของกองทุน
- ประเมินความเหมาะสมของนโยบายการบัญชีที่ผู้บริหารใช้และความสมเหตุสมผลของประมาณการทางบัญชีและการเปิดเผยข้อมูลที่เกี่ยวข้องซึ่งจัดทำขึ้นโดยผู้บริหาร

- สรุปรเกี่ยวกับความเหมาะสมของการใช้เกณฑ์การบัญชีสำหรับการดำเนินงานต่อเนื่องของผู้บริหารและจากหลักฐานการสอบบัญชีที่ได้รับ สรุปว่ามีความไม่แน่นอนที่มีสาระสำคัญที่เกี่ยวกับเหตุการณ์หรือสถานการณ์ที่อาจเป็นเหตุให้เกิดข้อสงสัยอย่างมีนัยสำคัญต่อความสามารถของกองทุนในการดำเนินงานต่อเนื่องหรือไม่ ถ้าข้าพเจ้าได้ข้อสรุปว่ามีความไม่แน่นอนที่มีสาระสำคัญ ข้าพเจ้าต้องกล่าวไว้ในรายงานของผู้สอบบัญชีของข้าพเจ้าโดยให้ข้อสังเกตถึงการเปิดเผยข้อมูลในงบการเงินที่เกี่ยวข้อง หรือถ้าการเปิดเผยดังกล่าวไม่เพียงพอ ความเห็นของข้าพเจ้าจะเปลี่ยนแปลงไป ข้อสรุปของข้าพเจ้าขึ้นอยู่กับหลักฐานการสอบบัญชีที่ได้รับจนถึงวันที่ในรายงานของผู้สอบบัญชีของข้าพเจ้า อย่างไรก็ตาม เหตุการณ์หรือสถานการณ์ในอนาคตอาจเป็นเหตุให้กองทุนต้องหยุดการดำเนินงานต่อเนื่อง
- ประเมินการนำเสนอ โครงสร้างและเนื้อหาของงบการเงินโดยรวม รวมถึงการเปิดเผยข้อมูลว่างบการเงินแสดงรายการและเหตุการณ์ในรูปแบบที่ทำให้มีการนำเสนอข้อมูลโดยถูกต้องตามที่ควรหรือไม่

ข้าพเจ้าได้สื่อสารกับผู้บริหารในเรื่องต่าง ๆ ที่สำคัญ ซึ่งรวมถึงขอบเขตและช่วงเวลาของการตรวจสอบตามที่ได้วางแผนไว้ ประเด็นที่มีนัยสำคัญที่พบจากการตรวจสอบรวมถึงข้อบกพร่องที่มีนัยสำคัญในระบบการควบคุมภายในหากข้าพเจ้าได้พบในระหว่างการตรวจสอบของข้าพเจ้า



(นางสาวชมภูนุช แซ่เต๋)

ผู้สอบบัญชีรับอนุญาต เลขทะเบียน 8382

บริษัท พีวี ออดิท จำกัด

กรุงเทพฯ 26 พฤษภาคม 2566

กองทุนเปิดบัวหลวงปัจจัย 4 เพื่อการเลี้ยงชีพ

งบแสดงฐานะการเงิน

ณ วันที่ 30 เมษายน 2566

	หมายเหตุ	บาท	
		2566	2565
สินทรัพย์	6		
เงินลงทุนแสดงด้วยมูลค่ายุติธรรม	3, 4, 5	2,750,646,461.80	2,816,674,751.12
เงินสดและเงินฝากธนาคาร	5	239,796,846.56	239,209,569.55
ลูกหนี้			
จากเงินปันผลและดอกเบี้ย	5	14,539,342.08	13,751,910.82
จากการขายเงินลงทุน		-	2,409,585.84
รวมสินทรัพย์		3,004,982,650.44	3,072,045,817.33
หนี้สิน	6		
เจ้าหนี้			
จากการซื้อเงินลงทุน		-	9,988,670.40
จากการรับซื้อคืนหน่วยลงทุน		612,985.86	1,694,824.20
ค่าใช้จ่ายค้างจ่าย	5	4,300,073.23	4,273,942.47
หนี้สินอื่น		129,113.99	128,550.75
รวมหนี้สิน		5,042,173.08	16,085,987.82
สินทรัพย์สุทธิ		2,999,940,477.36	3,055,959,829.51
สินทรัพย์สุทธิ:			
ทุนที่ได้รับจากผู้ถือหน่วยลงทุน		2,785,882,773.80	2,788,148,790.32
กำไร(ขาดทุน)สะสม			
บัญชีปรับสมดุล		429,596,628.19	430,446,339.24
ขาดทุนสะสมจากการดำเนินงาน		(215,538,924.63)	(162,635,300.05)
สินทรัพย์สุทธิ		2,999,940,477.36	3,055,959,829.51
สินทรัพย์สุทธิต่อหน่วย		10.7683	10.9605
จำนวนหน่วยลงทุนที่จำหน่ายแล้วทั้งหมด ณ วันสิ้นปี (หน่วย)		278,588,277.3799	278,814,879.0330

กองทุนเปิดบัวหลวงปัจจัย 4 เพื่อการเลี้ยงชีพ

งบประกอบรายละเอียดเงินลงทุน

ณ วันที่ 30 เมษายน 2566

การแสดงรายละเอียดเงินลงทุน ใช้การจัดกลุ่มตามประเภทของเงินลงทุนและตามประเภทของอุตสาหกรรม

ชื่อหลักทรัพย์	วันครบอายุ	จำนวนหน่วย	มูลค่ายุติธรรม (บาท)	ร้อยละของ
				มูลค่าเงินลงทุน
เงินลงทุนในหลักทรัพย์ในประเทศ				
หลักทรัพย์จดทะเบียน				
หุ้นสามัญ				
ตลาดหลักทรัพย์แห่งประเทศไทย				
ธุรกิจการเกษตร			63,233,994.00	2.30
บริษัท ศรีตรังแอโกรอินดัสทรี จำกัด (มหาชน)		273,300	5,384,010.00	0.20
บริษัท ไทยวา จำกัด (มหาชน)		12,686,400	57,849,984.00	2.10
พาณิชย์			512,844,001.05	18.63
บริษัท บิวตี้ คอมมูนิตี้ จำกัด (มหาชน)		6,336,900	7,287,435.00	0.26
บริษัท เบอร์ลี่ ยุคเกอร์ จำกัด (มหาชน)		1,969,150	76,796,850.00	2.79
บริษัท ซีพี ออลล์ จำกัด (มหาชน)		2,421,000	156,759,750.00	5.70
บริษัท เซ็นทรัล รีเทล คอร์ปอเรชั่น จำกัด (มหาชน)		398,500	17,832,875.00	0.65
บริษัท คูโสม จำกัด (มหาชน)		977,075	12,604,267.50	0.46
บริษัท สยามโกลบอลเฮ้าส์ จำกัด (มหาชน)		1,390,438	23,776,489.80	0.86
บริษัท โสม โปรดัคส์ เซ็นเตอร์ จำกัด (มหาชน)		2,260,500	31,647,000.00	1.15
บริษัท สยามแม็คโคร จำกัด (มหาชน)		2,304,865	87,008,653.75	3.16
บริษัท แม็คกรุ๊ป จำกัด (มหาชน)		6,255,400	63,805,080.00	2.32
บริษัท เมก้าไลฟ์ไอเอ็นเอส จำกัด (มหาชน)		861,600	35,325,600.00	1.28
บริการรับเหมาก่อสร้าง			23,240,600.00	0.84
บริษัท ซิโน-ไทย เอ็นจิเนียริงแอนด์คอนสตรัคชั่น จำกัด (มหาชน)		2,003,500	23,240,600.00	0.84
วัสดุก่อสร้าง			207,935,782.00	7.57
บริษัท ผลิตภัณฑ์ตราเพชร จำกัด (มหาชน)		235,800	1,827,450.00	0.07
บริษัท อีสเทิร์น โพลีเมอร์ กรุ๊ป จำกัด (มหาชน)		1,502,600	11,194,370.00	0.41
บริษัท ปูนซิเมนต์ไทย จำกัด (มหาชน)		262,700	82,487,800.00	3.00
บริษัท ปูนซิเมนต์นครหลวง จำกัด (มหาชน)		122,326	16,452,847.00	0.60
บริษัท ทิปโก้แอสฟัลท์ จำกัด (มหาชน)		1,370,900	27,555,090.00	1.00
บริษัท ทีโอเอ เฟ้นท์ (ประเทศไทย) จำกัด (มหาชน)		2,208,700	64,604,475.00	2.35
บริษัท ทีพีไอ โพลีน จำกัด (มหาชน)		2,542,500	3,813,750.00	0.14

กองทุนเปิดบัวหลวงปัจจัย 4 เพื่อการเลี้ยงชีพ

งบประกอบรายละเอียดเงินลงทุน

ณ วันที่ 30 เมษายน 2566

การแสดงรายละเอียดเงินลงทุน ใช้การจัดกลุ่มตามประเภทของเงินลงทุนและตามประเภทของอุตสาหกรรม

ชื่อหลักทรัพย์	วันครบอายุ	จำนวนหน่วย	มูลค่ายุติธรรม (บาท)	ร้อยละของ
				มูลค่าเงินลงทุน
แพชั่น			81,020,800.00	2.95
บริษัท ซาบีน่า จำกัด (มหาชน)		2,893,600	81,020,800.00	2.95
อาหารและเครื่องดื่ม			355,551,663.50	12.93
บริษัท บางกอกแอนด์ จำกัด (มหาชน)		4,624,700	13,411,630.00	0.49
บริษัท เบทาโกร จำกัด (มหาชน)		608,800	15,524,400.00	0.56
บริษัท เจริญโภคภัณฑ์อาหาร จำกัด (มหาชน)		1,933,100	39,241,930.00	1.43
บริษัท ไอ-เทล คอร์ปอเรชั่น จำกัด (มหาชน)		394,998	8,097,459.00	0.29
บริษัท เอ็มเค เรสโตรองต์ กรุ๊ป จำกัด (มหาชน)		1,796,700	88,487,475.00	3.22
บริษัท ไมเนอร์ อินเตอร์เนชั่นแนล จำกัด (มหาชน)		3,043,778	95,879,007.00	3.49
บริษัท โอสดสภา จำกัด (มหาชน)		1,706,900	50,353,550.00	1.83
บริษัท อาร์ แอนด์ บี ฟู้ด ซัพพลาย จำกัด (มหาชน)		1,669,100	17,525,550.00	0.64
บริษัท ไทยเทพรส จำกัด (มหาชน)		138,800	4,545,700.00	0.16
บริษัท น้ำมันพืชไทย จำกัด (มหาชน)		856,570	22,484,962.50	0.82
การแพทย์			335,546,925.00	12.21
บริษัท บางกอก เซน ฮอสปิทอล จำกัด (มหาชน)		2,015,000	43,725,500.00	1.59
บริษัท กรุงเทพดุสิตเวชการ จำกัด (มหาชน)		4,661,100	136,337,175.00	4.96
บริษัท โรงพยาบาลบำรุงราษฎร์ จำกัด (มหาชน)		49,600	11,804,800.00	0.43
บริษัท โรงพยาบาลจุฬารัตน์ จำกัด (มหาชน)		14,214,600	49,751,100.00	1.81
บริษัท โรงพยาบาลพระรามเก้า จำกัด (มหาชน)		1,573,100	30,675,450.00	1.12
บริษัท โรงพยาบาลราชธานี จำกัด (มหาชน)		2,219,400	63,252,900.00	2.30
ของใช้ส่วนตัวและเวชภัณฑ์			27,513,900.00	1.00
บริษัท ไทยนิปปอนรับเบอร์อินดัสตรี จำกัด (มหาชน)		3,057,100	27,513,900.00	1.00
พัฒนาอสังหาริมทรัพย์			440,029,437.08	15.99
บริษัท อมตะ คอร์ปอเรชั่น จำกัด (มหาชน)		841,200	19,599,960.00	0.71
บริษัท อมตะ วิเอ็น จำกัด (มหาชน)		2,251,000	14,631,500.00	0.53
บริษัท เอพี (ไทยแลนด์) จำกัด (มหาชน)		2,760,300	34,779,780.00	1.26
บริษัท แอสเสท เวิร์ด คอร์ป จำกัด (มหาชน)		5,211,800	27,622,540.00	1.00

กองทุนเปิดบัวหลวงปัจจัย 4 เพื่อการเลี้ยงชีพ

งบประกอบรายละเอียดเงินลงทุน

ณ วันที่ 30 เมษายน 2566

การแสดงรายละเอียดเงินลงทุน ใช้การจัดกลุ่มตามประเภทของเงินลงทุนและตามประเภทของอุตสาหกรรม

ชื่อหลักทรัพย์	วันครบอายุ	จำนวนหน่วย	มูลค่ายุติธรรม (บาท)	ร้อยละของ
				มูลค่าเงินลงทุน
บริษัท เซ็นทรัลพัฒนา จำกัด (มหาชน)		894,100	60,798,800.00	2.21
บริษัท เฟรเซอร์ส พร็อพเพอร์ตี้ (ประเทศไทย) จำกัด (มหาชน)		1,204,740	18,312,048.00	0.67
บริษัท แลนด์แอนด์เฮ้าส์ จำกัด (มหาชน)		9,629,400	94,368,120.00	3.43
บริษัท แอล.พี.เอ็น. ดีเวลลอปเม้นท์ จำกัด (มหาชน)		4,957,900	22,707,182.00	0.83
บริษัท เอ็ม บี เค จำกัด (มหาชน)		2,210,000	31,824,000.00	1.16
บริษัท เดอะ แพลทินัม กรุ๊ป จำกัด (มหาชน)		7,700,500	26,797,740.00	0.97
บริษัท พุกกะยา โฮลดิ้ง จำกัด (มหาชน)		910,000	11,284,000.00	0.41
บริษัท ลিংห์ เอสเตท จำกัด (มหาชน)		3,640,200	5,897,124.00	0.21
บริษัท เอสซี แอสเสท คอร์ปอเรชั่น จำกัด (มหาชน)		11,174,162	48,495,863.08	1.76
บริษัท แสตนลิวรี จำกัด (มหาชน)		3,139,800	5,965,620.00	0.22
บริษัท สุภาลัย จำกัด (มหาชน)		514,400	10,905,280.00	0.40
บริษัท ดับบลิวเอชเอ คอร์ปอเรชั่น จำกัด (มหาชน)		1,372,700	6,039,880.00	0.22
ตลาดหลักทรัพย์ เอ็ม เอ ไอ				
บริการ			61,338,600.00	2.23
บริษัท สยามเวลเนสกรุ๊ป จำกัด (มหาชน)		5,526,000	61,338,600.00	2.23
รวมหลักทรัพย์จดทะเบียน			2,108,255,702.63	76.65
พันธบัตร				
ธนาคารแห่งประเทศไทย				
งวดที่ 5/92/66	05/05/66	20,000	19,996,866.24	0.73
งวดที่ 7/91/66	18/05/66	5,000	4,996,683.71	0.18
งวดที่ 13/91/66	29/06/66	25,000	24,946,368.72	0.91
งวดที่ 14/90/66	06/07/66	60,000	59,847,413.69	2.18
งวดที่ 17/91/66	27/07/66	15,000	14,944,786.18	0.54
รวมพันธบัตร			124,732,118.54	4.54
รวมเงินลงทุนในหลักทรัพย์ในประเทศ			2,232,987,821.17	81.19

กองทุนเปิดบัวหลวงปัจจัย 4 เพื่อการเลี้ยงชีพ
 งบประมาณรายละเอียดเงินลงทุน
 ณ วันที่ 30 เมษายน 2566

การแสดงรายละเอียดเงินลงทุน ใช้การจัดกลุ่มตามประเภทของเงินลงทุนและตามประเภทของอุตสาหกรรม

ชื่อหลักทรัพย์	วันครบอายุ	จำนวนหน่วย	มูลค่ายุติธรรม (บาท)	ร้อยละของ
				มูลค่าเงินลงทุน
เงินลงทุนในหลักทรัพย์ต่างประเทศ				
PT Mitra Adiperkasa Tbk		1,433,500	4,564,091.98	0.17
PT Semen Indonesia (Persero) Tbk		2,591,896	35,840,219.51	1.30
PT ACE Hardware Indonesia Tbk		18,110,900	18,940,379.22	0.69
ANTA Sports Products Ltd		109,300	45,961,620.58	1.67
Haidilao International Holding Ltd		359,000	29,724,678.01	1.08
JD.com, Inc		72,600	42,860,367.59	1.56
Top Glove Corporation Bhd		2,989,500	22,397,047.01	0.81
Ayala Land Inc		2,671,680	43,830,887.44	1.59
Universal Robina Company		383,520	34,705,952.06	1.26
Amazon.com, Inc		31,783	119,026,439.35	4.33
Ulta Beauty, Inc		2,500	46,698,761.92	1.70
Masan Group Corporation		236,200	25,105,083.88	0.91
Vinhomes Joint Stock Company		666,960	48,003,112.08	1.74
รวมเงินลงทุนในหลักทรัพย์ต่างประเทศ			517,658,640.63	18.81
รวมเงินลงทุน (ราคาทุน 3,138,547,278.11 บาท)			2,750,646,461.80	100.00

กองทุนเปิดบัวหลวงปัจจัย 4 เพื่อการเลี้ยงชีพ

งบประกอบรายละเอียดเงินลงทุน

ณ วันที่ 30 เมษายน 2565

การแสดงรายละเอียดเงินลงทุน ใช้การจัดกลุ่มตามประเภทของเงินลงทุนและตามประเภทของอุตสาหกรรม

<u>ชื่อหลักทรัพย์</u>	<u>วันครบอายุ</u>	<u>จำนวนหน่วย</u>	<u>มูลค่ายุติธรรม</u> (บาท)	<u>ร้อยละของ</u> <u>มูลค่าเงินลงทุน</u>
เงินลงทุนในหลักทรัพย์ในประเทศ				
หลักทรัพย์จดทะเบียน				
หุ้นสามัญ				
ตลาดหลักทรัพย์แห่งประเทศไทย				
ธุรกิจการเกษตร			83,095,920.00	2.95
บริษัท ไทยวา จำกัด (มหาชน)		12,686,400	83,095,920.00	2.95
พาณิชย์			518,878,130.80	18.41
บริษัท บิวตี้ คอมมูนิตี้ จำกัด (มหาชน)		6,336,900	9,315,243.00	0.33
บริษัท เบอร์ลี่ ยุคเกอร์ จำกัด (มหาชน)		2,022,650	69,275,762.50	2.46
บริษัท คอมเซเว่น จำกัด (มหาชน)		148,800	6,212,400.00	0.22
บริษัท ซีพี ออลล์ จำกัด (มหาชน)		2,531,500	164,547,500.00	5.84
บริษัท เซ็นทรัล รีเทล คอร์ปอเรชั่น จำกัด (มหาชน)		508,300	20,077,850.00	0.71
บริษัท ดูโฮม จำกัด (มหาชน)		648,200	13,028,820.00	0.46
บริษัท สยามโกลบอลเฮ้าส์ จำกัด (มหาชน)		1,334,821	29,099,097.80	1.03
บริษัท โฮม โปรดักส์ เซ็นเตอร์ จำกัด (มหาชน)		2,260,500	33,907,500.00	1.20
บริษัท สยามแม็คโคร จำกัด (มหาชน)		1,816,565	68,121,187.50	2.42
บริษัท แม็คกรุ๊ป จำกัด (มหาชน)		6,255,400	56,611,370.00	2.01
บริษัท เมก้าไลฟ์ไชนเอนซ์ จำกัด (มหาชน)		861,600	42,218,400.00	1.50
บริษัท ซิงเกอร์ประเทศไทย จำกัด (มหาชน)		112,400	6,463,000.00	0.23
บริการรับเหมาก่อสร้าง			20,170,150.00	0.72
บริษัท ช.การช่าง จำกัด (มหาชน)		504,700	9,841,650.00	0.35
บริษัท ซิโน-ไทย เอ็นจีเนียริงแอนด์คอนสตรัคชั่น จำกัด (มหาชน)		794,500	10,328,500.00	0.37
วัสดุก่อสร้าง			193,320,152.00	6.86
บริษัท ปูนซิเมนต์ไทย จำกัด (มหาชน)		264,500	97,865,000.00	3.47
บริษัท ปูนซิเมนต์นครหลวง จำกัด (มหาชน)		122,326	18,593,552.00	0.66
บริษัท ทีโอเอ เฟ้นท์ (ประเทศไทย) จำกัด (มหาชน)		2,650,400	76,861,600.00	2.73

กองทุนเปิดบัวหลวงปัจจัย 4 เพื่อการเลี้ยงชีพ

งบประกอบรายละเอียดเงินลงทุน

ณ วันที่ 30 เมษายน 2565

การแสดงรายละเอียดเงินลงทุน ใช้การจัดกลุ่มตามประเภทของเงินลงทุนและตามประเภทของอุตสาหกรรม

ชื่อหลักทรัพย์	วันครบอายุ	จำนวนหน่วย	มูลค่ายุติธรรม (บาท)	ร้อยละของ
				มูลค่าเงินลงทุน
แพชั่น			68,288,960.00	2.42
บริษัท ซาบีน่า จำกัด (มหาชน)		2,893,600	68,288,960.00	2.42
อาหารและเครื่องดื่ม			390,111,847.00	13.85
บริษัท บางกอกเอนิ้นซ์ จำกัด (มหาชน)		3,803,100	11,865,672.00	0.42
บริษัท เจริญโภคภัณฑ์อาหาร จำกัด (มหาชน)		2,234,600	53,853,860.00	1.91
บริษัท อิชิตัน กรุ๊ป จำกัด (มหาชน)		634,600	7,678,660.00	0.27
บริษัท เอ็มเค เรสโตรองต์ กรุ๊ป จำกัด (มหาชน)		1,761,900	96,904,500.00	3.44
บริษัท ไมเนอร์ อินเตอร์เนชั่นแนล จำกัด (มหาชน)		2,547,578	89,165,230.00	3.17
บริษัท เอ็นอาร์ อินสแตนซ์ โปรดิวซ์ จำกัด (มหาชน)		402,700	2,859,170.00	0.10
บริษัท โอสดสภา จำกัด (มหาชน)		1,384,700	48,464,500.00	1.72
บริษัท เซ็ปเป้ จำกัด (มหาชน)		565,200	18,651,600.00	0.66
บริษัท ไทยเทพรส จำกัด (มหาชน)		138,800	4,511,000.00	0.16
บริษัท ไทยฟู้ดส์ กรุ๊ป จำกัด (มหาชน)		1,010,000	4,242,000.00	0.15
บริษัท ไทยยูเนี่ยน กรุ๊ป จำกัด (มหาชน)		626,800	10,592,920.00	0.38
บริษัท น้ำมันพืชไทย จำกัด (มหาชน)		778,700	25,113,075.00	0.89
บริษัท เซ็น คอร์ปอเรชั่น กรุ๊ป จำกัด (มหาชน)		1,373,700	16,209,660.00	0.58
การแพทย์			359,905,235.00	12.78
บริษัท บางกอก เซน ฮอสปิทอล จำกัด (มหาชน)		950,100	20,427,150.00	0.73
บริษัท กรุงเทพดุสิตเวชการ จำกัด (มหาชน)		3,569,900	91,924,925.00	3.26
บริษัท โรงพยาบาลบำรุงราษฎร์ จำกัด (มหาชน)		411,000	65,965,500.00	2.34
บริษัท โรงพยาบาลจุฬารัตน์ จำกัด (มหาชน)		10,753,900	41,940,210.00	1.49
บริษัท โรงพยาบาลพระรามเก้า จำกัด (มหาชน)		5,136,700	71,913,800.00	2.55
บริษัท โรงพยาบาลราชธานี จำกัด (มหาชน)		2,021,900	67,733,650.00	2.41
ของใช้ส่วนตัวและเวชภัณฑ์			24,213,540.00	0.86
บริษัท ไทยนิปปอนรับเบอร์อินดัสตรี จำกัด (มหาชน)		3,104,300	24,213,540.00	0.86

กองทุนเปิดบัวหลวงปัจจัย 4 เพื่อการเลี้ยงชีพ

งบประกอบรายละเอียดเงินลงทุน

ณ วันที่ 30 เมษายน 2565

การแสดงรายละเอียดเงินลงทุน ใช้การจัดกลุ่มตามประเภทของเงินลงทุนและตามประเภทของอุตสาหกรรม

ชื่อหลักทรัพย์	วันครบอายุ	จำนวนหน่วย	มูลค่ายุติธรรม (บาท)	ร้อยละของ
				มูลค่าเงินลงทุน
พัฒนาอสังหาริมทรัพย์			479,871,415.16	17.03
บริษัท อมตะ คอร์ปอเรชั่น จำกัด (มหาชน)		841,200	18,338,160.00	0.65
บริษัท อมตะ วิเอ็น จำกัด (มหาชน)		2,251,000	17,107,600.00	0.61
บริษัท เอพี (ไทยแลนด์) จำกัด (มหาชน)		1,464,200	17,277,560.00	0.61
บริษัท แอสเสท เวิร์ด คอร์ป จำกัด (มหาชน)		12,018,100	58,167,604.00	2.07
บริษัท เซ็นทรัลพัฒนา จำกัด (มหาชน)		1,331,900	80,579,950.00	2.86
บริษัท เฟรเซอร์ส พร็อพเพอร์ตี้ (ประเทศไทย) จำกัด (มหาชน)		1,204,740	18,432,522.00	0.65
บริษัท แลนด์แอนด์เฮ้าส์ จำกัด (มหาชน)		10,049,400	95,971,770.00	3.41
บริษัท แอล.พี.เอ็น. ดีเวลลอปเม้นท์ จำกัด (มหาชน)		4,957,900	22,806,340.00	0.81
บริษัท เอ็ม บี เค จำกัด (มหาชน)		1,562,400	20,311,200.00	0.72
บริษัท เดอะ แพลทินัม กรุ๊ป จำกัด (มหาชน)		7,700,500	24,487,590.00	0.87
บริษัท ลিংห์ เอสเตท จำกัด (มหาชน)		3,640,200	7,171,194.00	0.25
บริษัท เอสซี แอสเสท คอร์ปอเรชั่น จำกัด (มหาชน)		11,174,162	41,120,916.16	1.46
บริษัท แสตนลิว จำกัด (มหาชน)		9,539,100	11,160,747.00	0.40
บริษัท สุภาลัย จำกัด (มหาชน)		840,900	18,415,710.00	0.65
บริษัท ยูนิเวนเจอร์ จำกัด (มหาชน)		1,430,900	4,235,464.00	0.15
บริษัท ดับบลิวเอชเอ คอร์ปอเรชั่น จำกัด (มหาชน)		7,228,300	24,287,088.00	0.86
ตลาดหลักทรัพย์ เอ็ม เอ ไอ				
เกษตรและอุตสาหกรรมอาหาร			19,751,420.00	0.71
บริษัท ออฟเตอร์ ยู จำกัด (มหาชน)		1,180,600	12,278,240.00	0.44
บริษัท เอ็กโซติก ฟู้ด จำกัด (มหาชน)		442,200	7,473,180.00	0.27
บริการ			60,789,437.00	2.16
บริษัท แอลดีซี เด็นทัล จำกัด (มหาชน)		2,727,700	3,573,287.00	0.13
บริษัท สยามเวลเนสกรุ๊ป จำกัด (มหาชน)		7,197,000	57,216,150.00	2.03
รวมหลักทรัพย์จดทะเบียน			2,218,396,206.96	78.75

กองทุนเปิดบัวหลวงปัจจัย 4 เพื่อการเลี้ยงชีพ

งบประกอบรายละเอียดเงินลงทุน

ณ วันที่ 30 เมษายน 2565

การแสดงรายละเอียดเงินลงทุน ใช้การจัดกลุ่มตามประเภทของเงินลงทุนและตามประเภทของอุตสาหกรรม

<u>ชื่อหลักทรัพย์</u>	<u>วันครบอายุ</u>	<u>จำนวนหน่วย</u>	<u>มูลค่ายุติธรรม</u> (บาท)	<u>ร้อยละของ</u> <u>มูลค่าเงินลงทุน</u>
หลักทรัพย์ไม่จดทะเบียน				
ใบสำคัญแสดงสิทธิ				
บริษัท เอ็ม บี เค จำกัด (มหาชน)		54,796	547,960.00	0.02
รวมหลักทรัพย์ไม่จดทะเบียน			547,960.00	0.02
พันธบัตร				
ธนาคารแห่งประเทศไทย				
งวดที่ 6/363/64	02/06/65	15,000	14,994,084.53	0.53
งวดที่ 9/91/65	02/06/65	5,000	4,998,028.18	0.18
งวดที่ 10/91/65	09/06/65	10,000	9,995,407.59	0.36
งวดที่ 11/91/65	16/06/65	20,000	19,987,908.68	0.71
งวดที่ 15/87/65	14/07/65	10,000	9,991,188.59	0.36
งวดที่ 17/95/65	01/08/65	10,000	9,988,167.44	0.35
รวมพันธบัตร			69,954,785.01	2.49
รวมเงินลงทุนในหลักทรัพย์ในประเทศ			2,288,898,951.97	81.26
เงินลงทุนในหลักทรัพย์ต่างประเทศ				
Wuliangye Yibin Co.,Ltd		36,800	31,038,322.84	1.10
ANTA Sports Products Ltd		56,100	22,501,696.82	0.80
Haidilao International Holding Ltd		359,000	24,550,449.79	0.87
JD.com, Inc		61,400	71,214,706.50	2.53
Ayala Land Inc		2,277,880	47,935,775.06	1.70
Robinsons Retail Holdings Inc		126,300	4,436,679.03	0.16
Wilcon Depot Inc		2,269,500	41,724,303.60	1.48
บริษัท ไทยเบฟเวอเรจ จำกัด (มหาชน)		2,979,800	50,690,241.94	1.80
Amazon.com, Inc		1,150	113,975,732.98	4.05
Ulta Beauty, Inc		2,500	35,763,502.05	1.27
Masan Group Corporation		82,800	14,330,361.60	0.51

กองทุนเปิดบัวหลวงปัจจัย 4 เพื่อการเลี้ยงชีพ

งบประกอบรายละเอียดเงินลงทุน

ณ วันที่ 30 เมษายน 2565

การแสดงรายละเอียดเงินลงทุน ใช้การจัดกลุ่มตามประเภทของเงินลงทุนและตามประเภทของอุตสาหกรรม

<u>ชื่อหลักทรัพย์</u>	<u>วันครบอายุ</u>	<u>จำนวนหน่วย</u>	<u>มูลค่ายุติธรรม</u> (บาท)	ร้อยละของ
				<u>มูลค่าเงินลงทุน</u>
Saigon Beer Alcohol Beverage Corporation		148,950	36,024,034.14	1.28
Vinhomes Joint Stock Company		346,360	33,589,992.80	1.19
รวมเงินลงทุนในหลักทรัพย์ต่างประเทศ			527,775,799.15	18.74
รวมเงินลงทุน (ราคาทุน 3,096,476,391.74 บาท)			2,816,674,751.12	100.00

กองทุนเปิดบัวหลวงปัจจัย 4 เพื่อการเลี้ยงชีพ
งบกำไรขาดทุนเบ็ดเสร็จ
สำหรับปีสิ้นสุดวันที่ 30 เมษายน 2566

	หมายเหตุ	บาท	
		2566	2565
รายได้	3		
รายได้เงินปันผล		69,856,894.59	66,423,183.03
รายได้ดอกเบี้ย	5	1,430,523.76	453,152.73
รวมรายได้		71,287,418.35	66,876,335.76
ค่าใช้จ่าย	3		
ค่าธรรมเนียมการจัดการ	5	48,811,147.62	49,664,550.36
ค่าธรรมเนียมผู้ดูแลผลประโยชน์		1,301,630.75	1,324,387.92
ค่าธรรมเนียมนายทะเบียน	5	1,627,038.26	1,655,484.99
ค่าธรรมเนียมวิชาชีพ		65,900.00	65,900.00
ค่าใช้จ่ายอื่น	5	1,761,681.93	1,188,358.70
รวมค่าใช้จ่าย		53,567,398.56	53,898,681.97
รายได้สุทธิ		17,720,019.79	12,977,653.79
รายการกำไร(ขาดทุน)สุทธิจากเงินลงทุน	3		
รายการกำไร(ขาดทุน)สุทธิที่เกิดขึ้นจากเงินลงทุน		43,435,712.85	(40,419,460.18)
รายการกำไร(ขาดทุน)สุทธิตั้งแต่ยังไม่เกิดขึ้นจากเงินลงทุน		(108,099,175.69)	39,259,381.54
รายการกำไร(ขาดทุน)สุทธิจากอัตราแลกเปลี่ยนเงินตราต่างประเทศ		(5,960,181.53)	9,286,949.22
รวมรายการกำไร(ขาดทุน)สุทธิจากเงินลงทุนที่เกิดขึ้นและที่ังไม่เกิดขึ้น		(70,623,644.37)	8,126,870.58
การเพิ่มขึ้น(ลดลง)ในสินทรัพย์สุทธิจากการดำเนินงาน		(52,903,624.58)	21,104,524.37

กองทุนเปิดบัวหลวงปัจจัย 4 เพื่อการเลี้ยงชีพ
งบแสดงการเปลี่ยนแปลงสินทรัพย์สุทธิ
สำหรับปีสิ้นสุดวันที่ 30 เมษายน 2566

	บาท	
	2566	2565
การเพิ่มขึ้น(ลดลง)สุทธิของสินทรัพย์สุทธิจาก		
การดำเนินงาน	(52,903,624.58)	21,104,524.37
การเพิ่มขึ้นของทุนที่ได้รับจากผู้ถือหน่วยลงทุนในระหว่างปี	198,636,592.64	178,854,206.72
การลดลงของทุนที่ได้รับจากผู้ถือหน่วยลงทุนในระหว่างปี	(201,752,320.21)	(310,224,612.57)
การลดลงของสินทรัพย์สุทธิในระหว่างปี	(56,019,352.15)	(110,265,881.48)
สินทรัพย์สุทธิ ณ วันต้นปี	3,055,959,829.51	3,166,225,710.99
สินทรัพย์สุทธิ ณ วันปลายปี	2,999,940,477.36	3,055,959,829.51

	หน่วย	
	2566	2565
การเปลี่ยนแปลงของจำนวนหน่วยลงทุน (มูลค่าหน่วยละ 10 บาท)		
หน่วยลงทุน ณ วันต้นปี	278,814,879.0330	290,720,541.1596
<u>บวก</u> : หน่วยลงทุนที่ขายในระหว่างปี	18,035,425.9428	16,468,403.6479
<u>หัก</u> : หน่วยลงทุนที่รับซื้อคืนในระหว่างปี	(18,262,027.5959)	(28,374,065.7745)
หน่วยลงทุน ณ วันปลายปี	278,588,277.3799	278,814,879.0330

กองทุนเปิดบัวหลวงปัจจัย 4 เพื่อการเลี้ยงชีพ

หมายเหตุประกอบงบการเงิน

สำหรับปีสิ้นสุดวันที่ 30 เมษายน 2566

1. ข้อมูลทั่วไป

กองทุนเปิดบัวหลวงปัจจัย 4 เพื่อการเลี้ยงชีพ (“กองทุน”) จัดทะเบียนเป็นกองทุนร่วมกับสำนักงานคณะกรรมการกำกับหลักทรัพย์และตลาดหลักทรัพย์ (“ก.ล.ต.”) เมื่อวันที่ 16 พฤษภาคม 2557 มีเงินทุนจดทะเบียนจำนวน 5,000 ล้านบาท (แบ่งเป็น 500 ล้านหน่วยลงทุน มูลค่าหน่วยลงทุนละ 10 บาท) โดยมีบริษัทหลักทรัพย์จัดการกองทุนรวมบัวหลวง จำกัด (“บริษัทจัดการ”) เป็นผู้จัดการกองทุน ธนาคารกรุงเทพ จำกัด (มหาชน) เป็นนายทะเบียนหน่วยลงทุน และธนาคารกสิกรไทย จำกัด (มหาชน) เป็นผู้ดูแลผลประโยชน์

กองทุนเป็นกองทุนรวมประเภทรับซื้อคืนหน่วยลงทุน ไม่กำหนดระยะเวลาสิ้นสุดของโครงการ โดยมีนโยบายที่จะลงทุนในหลักทรัพย์ในประเทศหรือต่างประเทศ เน้นกลุ่มบริษัทที่ทำธุรกิจเกี่ยวข้องกับปัจจัย 4 ได้แก่ อาหาร ที่อยู่อาศัย เครื่องนุ่งห่ม และยารักษาโรค โดยเฉลี่ยในรอบปีบัญชีไม่น้อยกว่า 80% ของมูลค่าทรัพย์สินสุทธิของกองทุน โดยวงเงินที่จะลงทุนในต่างประเทศ ไม่เกินร้อยละ 25 ของมูลค่าทรัพย์สินสุทธิของกองทุน ส่วนที่เหลือจะลงทุนในตราสารแห่งนี้ เงินฝาก และ/หรือการขาดอกผลโดยวิธีอื่น ทั้งนี้ กองทุนอาจเข้าทำสัญญาอนุพันธ์ (Derivatives) ซึ่งมีวัตถุประสงค์เพื่อป้องกันความเสี่ยง (Hedging) จากอัตราแลกเปลี่ยนเงินตราต่างประเทศ

กองทุนมีนโยบายไม่จ่ายเงินปันผลให้แก่ผู้ถือหน่วยลงทุน

2. เกณฑ์การจัดทำงบการเงิน

งบการเงินนี้ได้จัดทำขึ้นตามแนวปฏิบัติทางบัญชีสำหรับกองทุนรวมและกองทุนสำรองเลี้ยงชีพที่สมาคมบริษัทจัดการลงทุนกำหนดโดยได้รับความเห็นชอบจาก ก.ล.ต. (“แนวปฏิบัติทางบัญชี”) ส่วนเรื่องที่ไม่ได้กำหนดไว้ กองทุนปฏิบัติตามมาตรฐานการรายงานทางการเงินที่ออกโดยสภาวิชาชีพบัญชี

งบการเงินของกองทุนได้จัดทำเป็นภาษาไทย และมีหน่วยเงินตราเป็นบาท ซึ่งการจัดทำงบการเงินดังกล่าวเป็นไปตามวัตถุประสงค์ของการจัดทำรายงานในประเทศ ดังนั้นเพื่อความสะดวกของผู้อ่านงบการเงินที่ไม่คุ้นเคยกับภาษาไทย กองทุนได้จัดทำงบการเงินฉบับภาษาอังกฤษขึ้นโดยแปลจากงบการเงินฉบับภาษาไทย

3. สรุปนโยบายการบัญชีที่สำคัญ

เงินลงทุน

เงินลงทุนจะรับรู้เป็นสินทรัพย์ด้วยมูลค่ายุติธรรม ณ วันที่กองทุนมีสิทธิในเงินลงทุน

- หลักทรัพย์จดทะเบียนที่เป็นตราสารทุนที่มีตลาดซื้อขายคล่องรองรับ แสดงด้วยมูลค่ายุติธรรมโดยใช้ราคาซื้อขายครั้งล่าสุด ณ วันที่วัดค่าเงินลงทุน
- หลักทรัพย์ไม่จดทะเบียนที่เป็นตราสารทุนที่ไม่มีตลาดซื้อขายรองรับ แสดงด้วยมูลค่ายุติธรรมที่ประมาณขึ้นโดยผู้จัดการกองทุน ซึ่งพิจารณาจากสถานะทางการเงินของผู้ออกตราสาร
- หลักทรัพย์ที่เป็นตราสารหนี้ แสดงด้วยมูลค่ายุติธรรมโดยใช้ราคาหรืออัตราผลตอบแทนจากการซื้อขายที่ประกาศโดยสมาคมตลาดตราสารหนี้ไทย ณ วันที่วัดค่าเงินลงทุน

- กองทุนใช้วิธีราคาทุนตัดจำหน่ายในการกำหนดมูลค่ายุติธรรมของตราสารหนี้ ซึ่งมีอายุครบกำหนดภายใน 90 วัน นับตั้งแต่วันที่ลงทุนและไม่มีเงื่อนไขการต่ออายุเมื่อมูลค่ายุติธรรมของตราสารหนี้ นั้น ไม่แตกต่างจากราคาทุนตัดจำหน่ายอย่างเป็นทางการ

กำไรหรือขาดทุนสุทธิที่ยังไม่เกิดขึ้นจากการปรับมูลค่าของเงินลงทุนให้เป็นมูลค่ายุติธรรมจะรับรู้ในกำไรหรือขาดทุนราคาทุนของเงินลงทุนที่จำหน่ายใช้วิธีถัวเฉลี่ยถ่วงน้ำหนัก

การรับรู้รายได้และค่าใช้จ่าย

รายได้เงินปันผลรับรู้เป็นรายได้นับแต่วันที่ประกาศจ่ายและมีสิทธิที่จะได้รับ

รายได้ดอกเบี้ยรับรู้เป็นรายได้ตามเกณฑ์คงค้าง โดยคำนึงถึงอัตราดอกเบี้ยที่แท้จริง

ส่วนเกินและส่วนต่ำมูลค่าของตราสารหนี้ตัดจำหน่ายตามวิธีอัตราดอกเบี้ยที่แท้จริง ซึ่งยอดที่ตัดจำหน่ายนี้แสดงเป็นรายการปรับปรุงกับรายได้ดอกเบี้ย

ค่าใช้จ่ายรับรู้ตามเกณฑ์คงค้าง

เมื่อมีการจำหน่ายเงินลงทุน ผลต่างระหว่างสิ่งตอบแทนสุทธิที่ได้รับกับมูลค่าตามบัญชีของเงินลงทุนจะรับรู้ในกำไรหรือขาดทุน

บัญชีที่เป็นเงินตราต่างประเทศ

บัญชีที่เป็นเงินตราต่างประเทศ แปลงค่าเป็นเงินบาทโดยใช้อัตราแลกเปลี่ยน ณ วันเกิดรายการ สินทรัพย์และหนี้สินที่เป็นเงินตราต่างประเทศ ณ วันสิ้นปีแปลงค่าเป็นเงินบาท โดยใช้อัตราแลกเปลี่ยน ณ วันนั้น

ผลต่างของอัตราแลกเปลี่ยนที่เกิดขึ้นจากการแปลงค่ารับรู้ในกำไรหรือขาดทุน

การใช้ดุลยพินิจและการประมาณการทางบัญชี

ในการจัดทำงบการเงินให้เป็นไปตามแนวปฏิบัติทางบัญชี ฝ่ายบริหารต้องใช้ดุลยพินิจและการประมาณการหลายประการ ซึ่งมีผลกระทบต่อจำนวนเงินที่เกี่ยวข้องกับสินทรัพย์ หนี้สิน รายได้ ค่าใช้จ่าย และการเปิดเผยข้อมูลเกี่ยวกับสินทรัพย์และหนี้สินที่อาจเกิดขึ้น ซึ่งผลที่เกิดขึ้นจริงอาจแตกต่างไปจากจำนวนที่ประมาณการไว้

การใช้ดุลยพินิจและการประมาณการในการจัดทำงบการเงินจะได้รับการทบทวนอย่างต่อเนื่อง การปรับประมาณการทางบัญชีจะบันทึกโดยวิธีเปลี่ยนทันทีเป็นต้นไป

4. ข้อมูลเกี่ยวกับการซื้อขายเงินลงทุน

กองทุนได้ซื้อขายเงินลงทุนในระหว่างปี สรุปได้ดังนี้

	บาท	
	2566	2565
ซื้อเงินลงทุน	1,487,088,305.24	1,554,049,489.78
ขายเงินลงทุน	1,489,342,908.81	1,710,570,221.81

5. รายการธุรกิจกับกิจการที่เกี่ยวข้องกัน

ในระหว่างปี กองทุนมีรายการธุรกิจระหว่างกันที่สำคัญกับบริษัทจัดการและกิจการอื่น ซึ่งมีผู้ถือหุ้นและ/หรือกรรมการ เดียวกันกับบริษัทจัดการและกองทุน รายการที่สำคัญดังกล่าวสำหรับปีสิ้นสุดวันที่ 30 เมษายน 2566 และ 2565 มีดังต่อไปนี้

	บาท		นโยบายการกำหนดราคา
	2566	2565	
บริษัทหลักทรัพย์จัดการกองทุนรวม บัวหลวง จำกัด			
ค่าธรรมเนียมการจัดการ	48,811,147.62	49,664,550.36	ตามเกณฑ์ที่ระบุในหนังสือชี้ชวน
ธนาคารกรุงเทพ จำกัด (มหาชน)			
- ในฐานะผู้ค้าหลักทรัพย์			
ซื้อเงินลงทุน	134,748,250.70	19,981,154.80	ราคาตลาด
รายได้ดอกเบี้ย	7,755.41	3,155.24	ราคาตลาด
ค่าธรรมเนียมนายทะเบียน	1,627,038.26	1,655,484.99	ตามเกณฑ์ที่ระบุในหนังสือชี้ชวน
ค่าธรรมเนียมธนาคาร	25,342.40	28,965.37	ราคาตลาด
ค่าธรรมเนียมบริการอื่น	514,968.64	387,922.69	ราคาตลาด
ซื้อเงินตราต่างประเทศ	-	12,752,538.40	ตามที่ระบุในสัญญา
ขายเงินตราต่างประเทศ	46,289,375.00	58,138,491.19	ตามที่ระบุในสัญญา
บริษัทหลักทรัพย์ บัวหลวง จำกัด (มหาชน)			
ค่านายหน้า	124,286.75	306,539.53	ตามอัตราที่คิดกับลูกค้าทั่วไป
กองทุนอื่นที่บริหารโดย บริษัทหลักทรัพย์จัดการกองทุนรวม บัวหลวง จำกัด			
ซื้อเงินลงทุน	9,993,910.60	-	ราคาตลาด

ณ วันที่ 30 เมษายน 2566 และ 2565 กองทุนมียอดคงเหลือที่มีสาระสำคัญกับกิจการที่เกี่ยวข้องกัน ดังนี้

	บาท	
	2566	2565
บริษัทหลักทรัพย์จัดการกองทุนรวม บัวหลวง จำกัด		
ค่าธรรมเนียมการจัดการค้างจ่าย	3,990,534.08	4,015,586.29
ธนาคารกรุงเทพ จำกัด (มหาชน)		
เงินฝากธนาคาร	2,856,677.71	2,045,289.43
ลูกหนี้จากดอกเบี้ย	4,248.62	1,122.31
ค่าธรรมเนียมนายทะเบียนค้างจ่าย	133,017.80	80,411.38

6. การเปิดเผยข้อมูลสำหรับเครื่องมือทางการเงิน

การประมาณมูลค่ายุติธรรม

มูลค่ายุติธรรม หมายถึง ราคาที่จะได้รับจากการขายสินทรัพย์หรือเป็นราคาที่จะจ่ายเพื่อโอนหนี้สินให้ผู้อื่น โดยรายการดังกล่าวเป็นรายการที่เกิดขึ้นในสภาพปกติระหว่างผู้ซื้อและผู้ขาย (ผู้ร่วมตลาด) ณ วันที่วัดมูลค่า กองทุนใช้ราคาเสนอซื้อขายในตลาดที่มีสภาพคล่องในการวัดมูลค่ายุติธรรมของสินทรัพย์และหนี้สินซึ่งแนวปฏิบัติทางบัญชีที่เกี่ยวข้องกำหนดให้ต้องวัดมูลค่าด้วยมูลค่ายุติธรรม ยกเว้น ในกรณีที่ไม่มีตลาดที่มีสภาพคล่องสำหรับสินทรัพย์หรือหนี้สินที่มีลักษณะเดียวกันหรือไม่สามารถหาราคาเสนอซื้อขายในตลาดที่มีสภาพคล่องได้ กองทุนจะประมาณมูลค่ายุติธรรมโดยใช้เทคนิคการประเมินมูลค่าที่เหมาะสมกับแต่ละสถานการณ์ และพยายามใช้ข้อมูลที่สามารถสังเกตได้ที่เกี่ยวข้องกับสินทรัพย์หรือหนี้สินที่จะวัดมูลค่ายุติธรรมนั้นให้มากที่สุด

ตารางต่อไปนี้จะแสดงถึงเครื่องมือทางการเงินที่วัดมูลค่าด้วยมูลค่ายุติธรรมจำแนกตามวิธีการประมาณมูลค่า ความแตกต่างของระดับข้อมูลสามารถแสดงได้ดังนี้

- ราคาเสนอซื้อขาย (ไม่ต้องปรับปรุง) ในตลาดที่มีสภาพคล่องสำหรับสินทรัพย์หรือหนี้สินอย่างเดียวกัน (ข้อมูลระดับที่ 1)
- ข้อมูลอื่นนอกเหนือจากราคาเสนอซื้อขายซึ่งรวมอยู่ในระดับที่ 1 ที่สามารถสังเกตได้โดยตรง (ได้แก่ ข้อมูลราคาตลาด) หรือโดยอ้อม (ได้แก่ ข้อมูลที่คำนวณมาจากราคาตลาด) สำหรับสินทรัพย์นั้นหรือหนี้สินนั้น (ข้อมูลระดับที่ 2)
- ข้อมูลสำหรับสินทรัพย์หรือหนี้สินซึ่งไม่ได้อ้างอิงจากข้อมูลที่สามารถสังเกตได้จากตลาด (ข้อมูลที่ไม่สามารถสังเกตได้) (ข้อมูลระดับที่ 3)

	บาท			
	ณ วันที่ 30 เมษายน 2566			
	ระดับที่ 1	ระดับที่ 2	ระดับที่ 3	รวม
<u>สินทรัพย์</u>				
ตราสารทุน	2,625,914,343.26	-	-	2,625,914,343.26
ตราสารหนี้	-	124,732,118.54	-	124,732,118.54

	บาท			
	ณ วันที่ 30 เมษายน 2565			
	ระดับที่ 1	ระดับที่ 2	ระดับที่ 3	รวม
<u>สินทรัพย์</u>				
ตราสารทุน	2,746,172,006.11	547,960.00	-	2,746,719,966.11
ตราสารหนี้	-	69,954,785.01	-	69,954,785.01

เงินลงทุนต่าง ๆ ซึ่งมูลค่าเงินลงทุนมาจากราคาตลาดที่มีการอ้างอิงไว้อย่างชัดเจนในตลาดที่มีสภาพคล่องและถูกจัดประเภทอยู่ในระดับที่ 1 นั้นประกอบด้วยตราสารทุนที่จดทะเบียนที่มีสภาพคล่องที่ซื้อขายในตลาดที่จัดตั้งขึ้นอย่างเป็นทางการ กองทุนจะไม่ปรับราคาอ้างอิงสำหรับเครื่องมือเหล่านี้

เครื่องมือทางการเงินซึ่งซื้อขายในตลาดที่ไม่ได้ถูกพิจารณาว่ามีสภาพคล่องแต่ถูกประเมินค่าจากราคาตลาดที่มีการอ้างอิงไว้อย่างชัดเจน การเสนอราคาซื้อขายโดยผู้ค้าหรือแหล่งกำหนดราคาที่เป็นทางเลือกซึ่งได้รับการสนับสนุนจากข้อมูลที่สังเกตได้จะถูกจัดอยู่ในระดับที่ 2 เครื่องมือทางการเงินเหล่านี้ประกอบด้วยตราสารทุนที่อยู่ระหว่างการเข้าจดทะเบียนในตลาดหลักทรัพย์ และตราสารหนี้ภาครัฐที่อยู่ในกลุ่มระดับลงทุน

ในระหว่างปี ไม่มีการโอนรายการระหว่างลำดับชั้นของมูลค่ายุติธรรม

ความเสี่ยงด้านอัตราดอกเบี้ย

ความเสี่ยงด้านอัตราดอกเบี้ยคือความเสี่ยงที่มูลค่าของสินทรัพย์ทางการเงินและหนี้สินทางการเงินจะเปลี่ยนแปลงไปเนื่องจากการเปลี่ยนแปลงอัตราดอกเบี้ยในตลาด

ตารางต่อไปนี้ได้สรุปความเสี่ยงด้านอัตราดอกเบี้ยของกองทุน ซึ่งประกอบด้วยสินทรัพย์ทางการเงินและหนี้สินทางการเงินของกองทุนตามมูลค่ายุติธรรมและจำแนกตามประเภทอัตราดอกเบี้ย

	บาท			
	ยอดคงเหลือของเครื่องมือทางการเงินสุทธิ ณ วันที่ 30 เมษายน 2566			
	มีอัตราดอกเบี้ย		ไม่มีอัตรา	
	ปรับขึ้นลงตาม อัตราตลาด	มีอัตรา ดอกเบี้ยคงที่	ไม่มีอัตรา ดอกเบี้ย	รวม
<u>สินทรัพย์ทางการเงิน</u>				
เงินลงทุนแสดงด้วยมูลค่ายุติธรรม	-	-	2,750,646,461.80	2,750,646,461.80
เงินสดและเงินฝากธนาคาร	142,503,940.67	-	97,292,905.89	239,796,846.56
ลูกหนี้จากเงินปันผลและดอกเบี้ย	-	-	14,539,342.08	14,539,342.08
<u>หนี้สินทางการเงิน</u>				
<u>เจ้าหนี้จากการรับซื้อคืน</u>				
หน่วยลงทุน	-	-	612,985.86	612,985.86
ค่าใช้จ่ายค้างจ่าย	-	-	4,300,073.23	4,300,073.23
หนี้สินอื่น	-	-	129,113.99	129,113.99

	บาท			
	ยอดคงเหลือของเครื่องมือทางการเงินสุทธิ ณ วันที่ 30 เมษายน 2565			
	มีอัตราดอกเบี้ย		ไม่มีอัตรา	
	ปรับขึ้นลงตาม อัตราตลาด	มีอัตรา ดอกเบี้ยคงที่	ไม่มีอัตรา ดอกเบี้ย	รวม
<u>สินทรัพย์ทางการเงิน</u>				
เงินลงทุนแสดงด้วยมูลค่ายุติธรรม	-	-	2,816,674,751.12	2,816,674,751.12
เงินสดและเงินฝากธนาคาร	160,930,846.60	-	78,278,722.95	239,209,569.55
ลูกหนี้จากเงินปันผลและดอกเบี้ย	-	-	13,751,910.82	13,751,910.82
ลูกหนี้จากการขายเงินลงทุน	-	-	2,409,585.84	2,409,585.84

บาท

ยอดคงเหลือของเครื่องมือทางการเงินสุทธิ ณ วันที่ 30 เมษายน 2565

	มีอัตราดอกเบี้ย			รวม
	ปรับขึ้นลงตาม อัตราตลาด	มีอัตรา ดอกเบี้ยคงที่	ไม่มีอัตรา ดอกเบี้ย	
<u>หนี้สินทางการเงิน</u>				
เจ้าหนี้จากการซื้อเงินลงทุน	-	-	9,988,670.40	9,988,670.40
เจ้าหนี้จากการรับซื้อคืน หน่วยลงทุน	-	-	1,694,824.20	1,694,824.20
ค่าใช้จ่ายค้างจ่าย	-	-	4,273,942.47	4,273,942.47
หนี้สินอื่น	-	-	128,550.75	128,550.75

ความเสี่ยงด้านเครดิต

กองทุนมีความเสี่ยงด้านเครดิตที่อาจเกิดจากการที่คู่สัญญาไม่สามารถปฏิบัติตามภาระผูกพันที่ระบุไว้ในเครื่องมือทางการเงิน เนื่องจากกองทุนมีลูกหนี้ อย่างไรก็ตาม สินทรัพย์ทางการเงินดังกล่าวจะครบกำหนดในระยะเวลาอันสั้น กองทุนจึงไม่คาดว่าจะได้รับความเสียหายจากการเก็บหนี้

ความเสี่ยงด้านอัตราแลกเปลี่ยน

ณ วันที่ 30 เมษายน 2566 และ 2565 กองทุนมีบัญชีที่เป็นเงินตราต่างประเทศที่ไม่ได้ทำสัญญาป้องกันความเสี่ยงจากอัตราแลกเปลี่ยน ดังนี้

รายการ	จำนวนเงิน	
	2566	2565
<u>เงินลงทุน (มูลค่ายุติธรรม)</u>		
ดอลลาร์สหรัฐอเมริกา	4,859,834.06	4,369,269.50
เปโซ ฟิลิปปินส์	127,577,712.00	143,309,104.01
รูเปี่ย	25,535,581,200.00	-
ริงกิตมาเลเซีย	2,929,710.00	-
ดอลลาร์สิงคโปร์	-	2,041,163.00
ดอง	50,280,740,000.00	56,262,995,000.00
ดอลลาร์ฮ่องกง	27,289,120.00	27,082,565.00
เรนมินบิ	-	5,966,384.00
<u>เงินสด</u>		
ดอลลาร์สหรัฐอเมริกา	152,037.19	417,598.73
เปโซ ฟิลิปปินส์	556,707.09	3,502,776.18
รูเปี่ย	3,437,570,831.00	-
ริงกิตมาเลเซีย	-	1,444,234.64

รายการ	จำนวนเงิน	
	2566	2565
เงินสด		
ดอลลาร์สิงคโปร์	-	406,025.48
ดอง	26,099,028,801.00	26,558,548,546.00
ดอลลาร์ฮ่องกง	4,078,017.40	20,596.31
เรนมินบิ	5,710,383.27	95,810.60
ลูกหนี้จากเงินปันผล		
เปโซ ฟิลิปปินส์	575,280.00	-

ความเสี่ยงด้านตลาด

กองทุนมีความเสี่ยงด้านตลาดเนื่องจากมีเงินลงทุนในตราสารทุนและตราสารหนี้ ซึ่งผลตอบแทนของเงินลงทุนดังกล่าวขึ้นอยู่กับความผันผวนของภาวะเศรษฐกิจ การเมือง สถานการณ์ตลาดเงินและตลาดทุน ซึ่งสถานการณ์ดังกล่าวอาจมีผลกระทบทางด้านบวกหรือด้านลบต่อผลการดำเนินงานของบริษัทที่ออกตราสาร ทั้งนี้ขึ้นอยู่กับประเภทของธุรกิจของผู้ออกตราสารว่ามีความสัมพันธ์กับความผันผวนของตลาดมากน้อยเพียงใดอันอาจทำให้ราคาของตราสารเพิ่มขึ้นหรือลดลงได้

การบริหารความเสี่ยง

กองทุนบริหารความเสี่ยงที่อาจเกิดขึ้นจากการลงทุนโดยกำหนดนโยบายการบริหารความเสี่ยง เช่น การกระจายประเภทเงินลงทุน และการวิเคราะห์ฐานะของกิจการที่จะลงทุน

7. การอนุมัติงบการเงิน

งบการเงินนี้ได้รับการอนุมัติให้ออกโดยผู้มีอำนาจของกองทุนเมื่อวันที่ 26 พฤษภาคม 2566

รายชื่อบุคคลที่เกี่ยวข้องที่มีการทำธุรกรรมกับกองทุนรวมในช่วงหนึ่งปี

สิ้นสุด ณ วันที่ 30 เมษายน 2566

ลำดับที่	รายชื่อ
1	บริษัทหลักทรัพย์ บัวหลวง จำกัด (มหาชน)
2	ธนาคารกรุงเทพ จำกัด (มหาชน)

หมายเหตุ : ผู้ลงทุนสามารถตรวจสอบการทำธุรกรรมกับบุคคลที่เกี่ยวข้องกับกองทุนรวมได้ที่บริษัทหลักทรัพย์จัดการกองทุนรวม บัวหลวง จำกัด หรือที่เว็บไซต์ของบริษัท (www.bblam.co.th) และที่เว็บไซต์ของสำนักงาน ก.ล.ด. (www.sec.or.th)

ข้อมูลการถือหน่วยลงทุนเกินข้อจำกัดในการใช้สิทธิออกเสียง

สิ้นสุด ณ วันที่ 30 เมษายน 2566

- ไม่มี -

หมายเหตุ : ผู้ลงทุนสามารถตรวจสอบข้อมูลการถือหน่วยลงทุนเกินข้อจำกัดในการใช้สิทธิออกเสียง ได้ที่ www.bbiam.co.th

แบบรายงานการใช้สิทธิออกเสียง (Voting) กรณีกองทุนเป็นผู้ถือหุ้น

สำหรับรอบระยะเวลาตั้งแต่วันที่ 1 พฤษภาคม 2565 ถึงวันที่ 30 เมษายน 2566

วันที่ใช้สิทธิ	บริษัทที่ไปใช้สิทธิ	จำนวนครั้งที่เชิญประชุม	จำนวนครั้งที่ลงมติตามวาระการประชุม			บันทึกเหตุการณ์กรณีไม่เห็นด้วยหรืองดออกเสียง
			สนับสนุน	คัดค้าน	งดออกเสียง	
11 พ.ค. 65	ANTA Sports Products Limited	1	12	0	0	-
12 พ.ค. 65	Vinhomes Joint Stock Company	1	10	0	0	-
13 พ.ค. 65	Robinsons Retail Holdings	1	6	0	2	วาระที่ 7 Other Matters งดออกเสียง วาระที่ 8 Adjournment งดออกเสียง
25 พ.ค. 65	Amazon	1	14	15	0	วาระที่ 5 Shareholder proposal requesting a report on retirement plan options. ไม่เห็นด้วย วาระที่ 6 Shareholder proposal requesting a report on customer due diligence. ไม่เห็นด้วย วาระที่ 7 Shareholder proposal requesting an alternative director candidate policy. ไม่เห็นด้วย วาระที่ 8 Shareholder proposal requesting a report on packaging materials. ไม่เห็นด้วย วาระที่ 9 Shareholder proposal requesting a report on worker health and safety differences. ไม่เห็นด้วย วาระที่ 10 Shareholder proposal requesting additional reporting on risks associated with the use of certain contract clauses. ไม่เห็นด้วย วาระที่ 11 Shareholder proposal requesting a report on charitable contributions. ไม่เห็นด้วย วาระที่ 12 Shareholder proposal requesting

วันที่ใช้สิทธิ	บริษัทที่ไปใช้สิทธิ	จำนวนครั้งที่เชิญประชุม	จำนวนครั้งที่ลงมติตามวาระการประชุม			บันทึกเหตุการณ์ที่ไม่เห็นด้วยหรืองดออกเสียง
			สนับสนุน	คัดค้าน	งดออกเสียง	
						<p>alternative tax reporting. ไม่เห็นด้วย</p> <p>วาระที่ 13 Shareholder proposal requesting additional reporting on freedom of association. ไม่เห็นด้วย</p> <p>วาระที่ 14 Shareholder proposal requesting additional reporting on lobbying. ไม่เห็นด้วย</p> <p>วาระที่ 15 Shareholder proposal requesting a policy requiring more director candidates than board seats. ไม่เห็นด้วย</p> <p>วาระที่ 16 Shareholder proposal requesting a report on warehouse working conditions. ไม่เห็นด้วย</p> <p>วาระที่ 17 Shareholder proposal requesting additional reporting on gender/racial pay. ไม่เห็นด้วย</p> <p>วาระที่ 18 Shareholder proposal requesting a diversity and equity audit. ไม่เห็นด้วย</p> <p>วาระที่ 19 Shareholder proposal requesting a report on customer use of certain technologies. ไม่เห็นด้วย</p>
27 พ.ค. 65	Wuliangye Yibin Co Ltd	1	26	0	0	-
1 มิ.ย. 65	Ulta Beauty, Inc.	1	5	0	0	-
7 มิ.ย. 65	Wilcon Depot Inc	1	4	0	5	<p>วาระที่ 1 Call to order. งดออกเสียง</p> <p>วาระที่ 2 Certification of Notice and Determination of Quorum. งดออกเสียง</p> <p>วาระที่ 6 Election of Board of Directors. งดออกเสียง</p> <p>วาระที่ 8 Consideration of such other matters as may</p>

วันที่ใช้สิทธิ	บริษัทที่ไปใช้สิทธิ	จำนวนครั้งที่เชิญประชุม	จำนวนครั้งที่ลงมติตามวาระการประชุม			บันทึกเหตุการณ์ไม่เห็นด้วยหรืองดออกเสียง
			สนับสนุน	คัดค้าน	งดออกเสียง	
						properly come before the meeting. งดออกเสียง วาระที่ 9 Adjournment. งดออกเสียง
21 มิ.ย. 65	JD.com, Inc	1	0	0	1	วาระที่ 1 ไม่มีวาระ งดออกเสียง
9 ส.ค. 65	บริษัท บางกอกแอนด์ จำกัด (มหาชน)	1	5	0	1	วาระที่ 6 พิจารณาเรื่องอื่นๆ (ถ้ามี) งดออกเสียง
22 ส.ค. 65	Haidilao Intl Hldg Ltd	1	2	0	0	-
23 ก.ย. 65	บริษัท น้ำมันพืชไทย จำกัด (มหาชน)	1	3	0	0	-
27 ต.ค. 65	บริษัท แม็คกรุ๊ป จำกัด (มหาชน)	1	8	0	1	วาระที่ 7 พิจารณาเรื่องอื่นๆ (ถ้ามี) งดออกเสียง
11 พ.ย. 65	บริษัท เอ็ม บี เค จำกัด (มหาชน)	1	8	0	1	วาระที่ 9 พิจารณาเรื่องอื่นๆ (ถ้ามี) งดออกเสียง
16 ม.ค. 66	บริษัท เฟรเซอร์ส พร็อพเพอร์ตี้ (ประเทศไทย) จำกัด (มหาชน)	1	12	0	1	วาระที่ 10 พิจารณาเรื่องอื่นๆ (ถ้ามี) งดออกเสียง
29 มี.ค. 66	บริษัท ปูนซีเมนต์ไทย จำกัด (มหาชน)	1	11	0	0	-
31 มี.ค. 66	บริษัท ปูนซีเมนต์นครหลวง จำกัด (มหาชน)	1	9	0	1	วาระที่ 7 พิจารณาเรื่องอื่นๆ (ถ้ามี) งดออกเสียง
3 เม.ย. 66	บริษัท แอล.พี.เอ็น.ดีเวลลอปเม้นท์ จำกัด (มหาชน)	1	11	0	1	วาระที่ 9 พิจารณาเรื่องอื่นๆ (ถ้ามี) งดออกเสียง
5 เม.ย. 66	บริษัท ไอ-เทล คอร์ปอเรชั่น จำกัด (มหาชน)	1	11	0	1	วาระที่ 1 รับรองรายงานการประชุมสามัญผู้ถือหุ้นประจำปี 2565 งดออกเสียง
5 เม.ย. 66	บริษัท เมก้า ไลฟ์ไซแอนซ์ จำกัด (มหาชน)	1	12	0	0	-
5 เม.ย. 66	บริษัท ทิปโก้แอสฟัลท์ จำกัด (มหาชน)	1	10	0	3	วาระที่ 1 พิจารณาและรับรองรายงานการประชุมสามัญผู้ถือหุ้น ประจำปี 2565 เมื่อวันที่ 8 เม.ย. 65 งดออกเสียง วาระที่ 2 รับทราบผลการดำเนินงานของบริษัทฯ ประจำปี 2565 งดออกเสียง วาระที่ 10 เรื่องอื่นๆ (ถ้ามี) งดออกเสียง
7 เม.ย. 66	บริษัท กรุงเทพอุตสาหกรรม จำกัด (มหาชน)	1	12	0	1	วาระที่ 8 พิจารณาเรื่องอื่นๆ (ถ้ามี) งดออกเสียง
7 เม.ย. 66	บริษัท โสม โปรดักส์ เซ็นเตอร์ จำกัด (มหาชน)	1	12	0	0	-

วันที่ใช้สิทธิ	บริษัทที่ไปใช้สิทธิ	จำนวนครั้งที่เชิญประชุม	จำนวนครั้งที่ลงมติตามวาระการประชุม			บันทึกเหตุการณ์ไม่เห็นด้วยหรืองดออกเสียง
			สนับสนุน	คัดค้าน	งดออกเสียง	
7 เม.ย. 66	บริษัท สยามเวลเนสกรุ๊ป จำกัด (มหาชน)	1	11	0	1	วาระที่ 10 เรื่องอื่นๆ (ถ้ามี) งดออกเสียง
7 เม.ย. 66	บริษัท ไทยนิปปอนรับเบอร์ อินดัสตรี จำกัด (มหาชน)	1	6	1	0	วาระที่ 4.2.0.0 ไม่นอนุมัติ นายคิลป์ชัย รักษาพล เนื่องจากเข้าประชุมกรรมการบริษัทต่ำกว่า 75% ในปี 2565
10 เม.ย. 66	บริษัท ศรีตรังแอกโกรอินดัสทรี จำกัด (มหาชน)	1	11	0	1	วาระที่ 9 พิจารณาเรื่องอื่นๆ (ถ้ามี) งดออกเสียง
10 เม.ย. 66	บริษัท ไทยยูเนี่ยน กรุ๊ป จำกัด (มหาชน)	1	11	0	1	วาระที่ 9 พิจารณาเรื่องอื่นๆ (ถ้ามี) งดออกเสียง
11 เม.ย. 66	บริษัท สยามโกลบอลเฮ้าส์ จำกัด (มหาชน)	1	12	0	1	วาระที่ 10 เรื่องอื่นๆ (ถ้ามี) งดออกเสียง
17 เม.ย. 66	Semen Indonesia Persero Tbk PT	1	12	0	0	-
19 เม.ย. 66	บริษัท เอ็ม บี เค จำกัด (มหาชน)	1	18	0	1	วาระที่ 16 พิจารณาเรื่องอื่นๆ (ถ้ามี) งดออกเสียง
19 เม.ย. 66	บริษัท เอสซี แอสเสท คอร์ปอเรชั่น จำกัด (มหาชน)	1	14	0	0	-
20 เม.ย. 66	บริษัท อมตะ วีเอ็น จำกัด (มหาชน)	1	8	0	1	วาระที่ 7 เรื่องอื่นๆ (หากมี) งดออกเสียง
20 เม.ย. 66	บริษัท บางกอกแร็นซ์ จำกัด (มหาชน)	1	8	0	1	วาระที่ 7 พิจารณาเรื่องอื่นๆ (ถ้ามี) งดออกเสียง
20 เม.ย. 66	บริษัท สยามแม็คโคร จำกัด (มหาชน)	1	14	0	1	วาระที่ 11 พิจารณาเรื่องอื่นๆ (ถ้ามี) งดออกเสียง
21 เม.ย. 66	บริษัท อมตะ คอร์ปอเรชั่น จำกัด (มหาชน)	1	9	0	1	วาระที่ 8 เรื่องอื่นๆ (หากมี) งดออกเสียง
21 เม.ย. 66	บริษัท บางกอก เซ็น ฮาสปีทอล จำกัด (มหาชน)	1	11	0	1	วาระที่ 9 พิจารณาเรื่องอื่นๆ (ถ้ามี) งดออกเสียง
21 เม.ย. 66	บริษัท เบทาโกร จำกัด (มหาชน)	1	10	0	1	วาระที่ 8 พิจารณาเรื่องอื่นๆ (ถ้ามี) งดออกเสียง
21 เม.ย. 66	บริษัท โรงพยาบาลจุฬารัตน์ จำกัด (มหาชน)	1	12	0	1	วาระที่ 10 พิจารณาเรื่องอื่นๆ (ถ้ามี) งดออกเสียง
21 เม.ย. 66	บริษัท ซีพี ออลล์ จำกัด (มหาชน)	1	12	0	0	-
21 เม.ย. 66	บริษัท ดุโสม จำกัด (มหาชน)	1	12	0	1	วาระที่ 11 พิจารณาเรื่องอื่นๆ (ถ้ามี) งดออกเสียง
21 เม.ย. 66	บริษัท ผลิตภัณฑ์ตราเพชร จำกัด (มหาชน)	1	11	0	1	วาระที่ 9 พิจารณาเรื่องอื่นๆ (ถ้ามี) งดออกเสียง

วันที่ใช้สิทธิ	บริษัทที่ไปใช้สิทธิ	จำนวนครั้งที่เชิญประชุม	จำนวนครั้งที่ลงมติตามวาระการประชุม			บันทึกเหตุการณ์ไม่เห็นด้วยหรืองดออกเสียง
			สนับสนุน	คัดค้าน	งดออกเสียง	
21 เม.ย. 66	บริษัท ไมเนอร์ อินเตอร์เนชั่นแนล จำกัด (มหาชน)	1	10	0	0	-
21 เม.ย. 66	บริษัท โรงพยาบาลพระรามเก้า จำกัด (มหาชน)	1	10	0	1	วาระที่ 9 พิจารณาเรื่องอื่นๆ (ถ้ามี) งดออกเสียง
21 เม.ย. 66	บริษัท อาร์ แอนด์ บี ฟู้ด ซัพพลาย จำกัด (มหาชน)	1	11	0	1	วาระที่ 9 พิจารณาเรื่องอื่นๆ (ถ้ามี) งดออกเสียง
21 เม.ย. 66	บริษัท ไทยวา จำกัด (มหาชน)	1	11	0	1	วาระที่ 9 พิจารณาเรื่องอื่นๆ ที่เหมาะสม (ถ้ามี) งดออกเสียง
24 เม.ย. 66	บริษัท โรงพยาบาลราชธานี จำกัด (มหาชน)	1	7	0	1	วาระที่ 7 พิจารณาเรื่องอื่นๆ (ถ้ามี) งดออกเสียง
24 เม.ย. 66	บริษัท ศุภาสัย จำกัด (มหาชน)	1	11	0	1	วาระที่ 9 เรื่องอื่นๆ (ถ้ามี) งดออกเสียง
24 เม.ย. 66	Masan Group Corp	1	12	0	3	วาระที่ 8 Dismiss Ji Han Yoo as director. งดออกเสียง วาระที่ 10 Approve issuance of shares under Employee Stock Option Plan (ESOP) งดออกเสียง วาระที่ 15 Other Business งดออกเสียง
25 เม.ย. 66	บริษัท คาราบาวกรุ๊ป จำกัด (มหาชน)	1	12	0	0	-
25 เม.ย. 66	บริษัท ซาบีน่า จำกัด (มหาชน)	1	13	0	1	วาระที่ 10 พิจารณาเรื่องอื่นๆ (ถ้ามี) งดออกเสียง
25 เม.ย. 66	บริษัท ไทยเทพรส จำกัด (มหาชน)	1	9	0	1	วาระที่ 8 พิจารณาเรื่องอื่นๆ (ถ้ามี) งดออกเสียง
25 เม.ย. 66	บริษัท ทีพีไอ โพลีน จำกัด (มหาชน)	1	11	0	2	วาระที่ 1 พิจารณารับรองรายงานการประชุมสามัญผู้ถือหุ้นประจำปี 2565 งดออกเสียง วาระที่ 9 พิจารณาเรื่องอื่นๆ (ถ้ามี) งดออกเสียง
26 เม.ย. 66	Ayala Land	1	9	0	1	วาระที่ 9 Consideration of such other business as may properly come before the meeting. งดออกเสียง
26 เม.ย. 66	บริษัท บิวตี้ คอมมูนิตี้ จำกัด (มหาชน)	1	13	0	1	วาระที่ 8 พิจารณาเรื่องอื่นๆ (ถ้ามี) งดออกเสียง
26 เม.ย. 66	บริษัท โรงพยาบาลบำรุงราษฎร์ จำกัด (มหาชน)	1	12	0	1	วาระที่ 10 พิจารณาเรื่องอื่นๆ (ถ้ามี) งดออกเสียง

วันที่ใช้สิทธิ	บริษัทที่ไปใช้สิทธิ	จำนวนครั้งที่เชิญประชุม	จำนวนครั้งที่ลงมติตามวาระการประชุม			บันทึกเหตุการณ์ไม่เห็นด้วยหรืองดออกเสียง
			สนับสนุน	คัดค้าน	งดออกเสียง	
26 เม.ย. 66	บริษัท เบอร์ลี่ ยุคเกอร์ จำกัด (มหาชน)	1	11	0	1	วาระที่ 8 พิจารณาเรื่องอื่นๆ (ถ้ามี) งดออกเสียง
26 เม.ย. 66	บริษัท เจริญโภคภัณฑ์อาหาร จำกัด (มหาชน)	1	12	0	1	วาระที่ 9 ตอบข้อซักถาม งดออกเสียง
26 เม.ย. 66	บริษัท เอ็มเค เรสโตรองด์ กรุ๊ป จำกัด (มหาชน)	1	10	0	1	วาระที่ 9 พิจารณาเรื่องอื่นๆ (ถ้ามี) งดออกเสียง
26 เม.ย. 66	บริษัท โอสภสกา จำกัด (มหาชน)	1	12	0	0	-
26 เม.ย. 66	บริษัท เดอะ แพลทินัม กรุ๊ป จำกัด (มหาชน)	1	10	0	1	วาระที่ 9 พิจารณาเรื่องอื่นๆ (ถ้ามี) งดออกเสียง
27 เม.ย. 66	บริษัทเอเชียนพร็อพเพอร์ตี้ ดีเวลลอปเม้นท์ จำกัด (มหาชน)	1	13	0	1	วาระที่ 10 พิจารณาเรื่องอื่นๆ (ถ้ามี) งดออกเสียง
27 เม.ย. 66	บริษัท แอสเสท เวิร์ด คอร์ป จำกัด (มหาชน)	1	11	0	1	วาระที่ 9 พิจารณาเรื่องอื่นๆ (ถ้ามี) งดออกเสียง
27 เม.ย. 66	บริษัท เซ็นทรัลพัฒนา จำกัด (มหาชน)	1	11	0	1	วาระที่ 9 พิจารณาเรื่องอื่นๆ (ถ้ามี) งดออกเสียง
27 เม.ย. 66	บริษัทแลนด์แอนด์เฮ้าส์ จำกัด (มหาชน)	1	10	0	1	วาระที่ 9 พิจารณาเรื่องอื่นๆ (ถ้ามี) งดออกเสียง
27 เม.ย. 66	บริษัท พกษา โฮลดิ้ง จำกัด (มหาชน)	1	9	0	1	วาระที่ 8 พิจารณาเรื่องอื่นๆ (ถ้ามี) งดออกเสียง
27 เม.ย. 66	บริษัท ทีโอเอ เพ้นท์ (ประเทศไทย) จำกัด (มหาชน)	1	10	0	1	วาระที่ 9 พิจารณาเรื่องอื่นๆ (ถ้ามี) งดออกเสียง
27 เม.ย. 66	บริษัท ดับบลิวเอชเอ คอร์ปอเรชั่น จำกัด (มหาชน)	1	10	0	1	วาระที่ 8 พิจารณาเรื่องอื่นๆ (ถ้ามี) งดออกเสียง
27 เม.ย. 66	Vinhomes Joint Stock Company	1	8	0	0	-
28 เม.ย. 66	บริษัท เซ็นทรัล รีเทล คอร์ปอเรชั่น จำกัด (มหาชน)	1	12	0	1	วาระที่ 9 พิจารณาเรื่องอื่นๆ (ถ้ามี) งดออกเสียง
28 เม.ย. 66	บริษัท สิงห์ เอสเตท จำกัด (มหาชน)	1	11	0	1	วาระที่ 10 เรื่องอื่นๆ (ถ้ามี) งดออกเสียง
28 เม.ย. 66	บริษัท ซิโน-ไทย เอ็นจีเนียริ่ง แอนด์คอนสตรัคชั่น จำกัด (มหาชน)	1	11	0	1	วาระที่ 7 พิจารณาเรื่องอื่นๆ (ถ้ามี) งดออกเสียง
28 เม.ย. 66	บริษัท น้ำมันพืชไทย จำกัด (มหาชน)	1	11	0	0	-

การรับผลประโยชน์ตอบแทนเนื่องจากการที่กองทุนใช้บริการบุคคลอื่น (Soft Commission)

รอบระยะเวลาตั้งแต่วันที่ 1 พฤษภาคม 2565 ถึงวันที่ 30 เมษายน 2566

บริษัทที่ให้ผลประโยชน์	ผลประโยชน์ที่ได้รับ	เหตุผลในการรับผลประโยชน์
บริษัทหลักทรัพย์ เอเซีย พลัส จำกัด	Conference Call, Adhoc Update และ เอกสาร Research	เพื่อประโยชน์ในการลงทุนของกองทุน
บริษัทหลักทรัพย์ บัวหลวง จำกัด (มหาชน)	Conference Call, Adhoc Update และ เอกสาร Research	เพื่อประโยชน์ในการลงทุนของกองทุน
บริษัทหลักทรัพย์ ซีจีเอส-ซีไอเอ็มบี (ประเทศไทย) จำกัด	Conference Call, Adhoc Update และ เอกสาร Research	เพื่อประโยชน์ในการลงทุนของกองทุน
บริษัทหลักทรัพย์ ซี แอล เอส เอ (ประเทศไทย) จำกัด	Conference Call, Adhoc Update และ เอกสาร Research	เพื่อประโยชน์ในการลงทุนของกองทุน
บริษัทหลักทรัพย์ กรุงศรี พัฒนสิน จำกัด (มหาชน)	Conference Call, Adhoc Update, SMS และเอกสาร Research	เพื่อประโยชน์ในการลงทุนของกองทุน
บริษัทหลักทรัพย์ เครดิต สวิส (ประเทศไทย) จำกัด	Conference Call, Adhoc Update และ เอกสาร Research	เพื่อประโยชน์ในการลงทุนของกองทุน
บริษัทหลักทรัพย์ ซิตีคอร์ป (ประเทศไทย) จำกัด	Conference Call, Adhoc Update และ เอกสาร Research	เพื่อประโยชน์ในการลงทุนของกองทุน
บริษัทหลักทรัพย์ ดีบีเอส วิกเคอร์ส (ประเทศไทย) จำกัด	Conference Call, Adhoc Update และ เอกสาร Research	เพื่อประโยชน์ในการลงทุนของกองทุน
บริษัทหลักทรัพย์ เกียรตินาคินภัทร จำกัด (มหาชน)	Conference Call, Adhoc Update และ เอกสาร Research	เพื่อประโยชน์ในการลงทุนของกองทุน
บริษัทหลักทรัพย์ กลสิกรไทย จำกัด (มหาชน)	Conference Call, Adhoc Update และ เอกสาร Research	เพื่อประโยชน์ในการลงทุนของกองทุน
บริษัทหลักทรัพย์ แมคควอรี (ประเทศไทย) จำกัด	Conference Call, Adhoc Update และ เอกสาร Research	เพื่อประโยชน์ในการลงทุนของกองทุน
บริษัทหลักทรัพย์ เมย์แบงก์ (ประเทศไทย) จำกัด (มหาชน)	Conference Call, Adhoc Update, SMS และเอกสาร Research	เพื่อประโยชน์ในการลงทุนของกองทุน
บริษัทหลักทรัพย์ อินโนเวสต์ เอกซ์ จำกัด	Conference Call, Adhoc Update, SMS และเอกสาร Research	เพื่อประโยชน์ในการลงทุนของกองทุน
บริษัทหลักทรัพย์ ธนชาติ จำกัด (มหาชน)	Conference Call, Adhoc Update และ เอกสาร Research	เพื่อประโยชน์ในการลงทุนของกองทุน
บริษัทหลักทรัพย์ ทีเอสโก้ จำกัด	Conference Call, Adhoc Update, SMS และเอกสาร Research	เพื่อประโยชน์ในการลงทุนของกองทุน
บริษัทหลักทรัพย์ ยูบีเอส (ประเทศไทย) จำกัด	Conference Call, Adhoc Update และ เอกสาร Research	เพื่อประโยชน์ในการลงทุนของกองทุน
บริษัทหลักทรัพย์ ยูโอบี เคย์เฮียน (ประเทศไทย) จำกัด (มหาชน)	Conference Call, Adhoc Update, SMS และเอกสาร Research	เพื่อประโยชน์ในการลงทุนของกองทุน
บริษัทหลักทรัพย์ Mandiri Sekuritas	Conference Call, Adhoc Update และ เอกสาร Research	เพื่อประโยชน์ในการลงทุนของกองทุน
บริษัทหลักทรัพย์ SSI Securities Corporation	Conference Call, Adhoc Update และ เอกสาร Research	เพื่อประโยชน์ในการลงทุนของกองทุน

บริษัทที่ให้ผลประโยชน์	ผลประโยชน์ที่ได้รับ	เหตุผลในการรับผลประโยชน์
บริษัทหลักทรัพย์ Viet Capital Securities	Conference Call, Adhoc Update และ เอกสาร Research	เพื่อประโยชน์ในการลงทุนของกองทุน



กองทุนบัวหลวง

บริษัทหลักทรัพย์จัดการกองทุนรวม บัวหลวง จำกัด
เลขที่ 26 และ ชั้น 21 ชั้น 7 อาคารสาทรซิตี้ทาวเวอร์ ชั้น 175
ถนนสาทรใต้ แขวงทุ่งมหาเมฆ เขตสาทร กรุงเทพมหานคร 10120
โทรศัพท์ 5996-2679-0 โทรสาร 6488-2674-0
www.bblam.co.th