



รายงานประจำปี

กองทุนผสมบัวหลวง 70/30 เพื่อการออม BM70SSF

สำหรับรอบระยะเวลาตั้งแต่วันที่ 1 มิถุนายน 2564 ถึงวันที่ 31 พฤษภาคม 2565

สารบัญ

ความเห็นของบริษัทจัดการ	1
ข้อมูลบริษัทจัดการ	3
รายชื่อผู้จัดการกองทุน	3
ข้อมูลกองทุน	4
การแก้ไขเปลี่ยนแปลงรายละเอียดโครงการในรอบปีบัญชี	5
ความเห็นของผู้ดูแลผลประโยชน์	6
ผลการดำเนินงานของกองทุน	7
ประวัติการจ่ายเงินปันผลของกองทุน	8
รายละเอียดการลงทุน การกู้ยืมเงิน และการก่อภาระผูกพัน	9
รายงานสรุปจำนวนเงินลงทุนในตราสารหนี้ ตราสารกึ่งหนี้กึ่งทุน หรือเงินฝาก	13
รายละเอียดและอันดับความน่าเชื่อถือของตราสารหนี้ ตราสารกึ่งหนี้กึ่งทุน หรือเงินฝากที่กองทุนลงทุนหรือมีไว้เป็นรายตัว	14
ค่าใช้จ่ายที่เรียกเก็บจากกองทุน	17
ข้อมูลอัตราส่วนหมุนเวียนการลงทุนของกองทุน	18
บริษัทนายหน้าที่ได้รับค่านายหน้าสูงสุดสิบอันดับแรก	19
รายงานของผู้สอบบัญชีรับอนุญาต และงบการเงิน	20
รายชื่อบุคคลที่เกี่ยวข้องที่มีการทำธุรกรรมกับกองทุนรวมในช่วงหนึ่งปี	41
ข้อมูลการถือหน่วยลงทุนเกินข้อจำกัดในการใช้สิทธิออกเสียง	42
แบบรายงานการใช้สิทธิออกเสียง (Voting) กรณีกองทุนเป็นผู้ถือหุ้น	43
การรับผลประโยชน์ตอบแทนเนื่องจากการที่กองทุนใช้บริการบุคคลอื่น (Soft Commission)	45

ความเห็นของบริษัทจัดการ

เรียน ท่านผู้ถือหน่วยลงทุน กองทุนผสมบัวหลวง 70/30 เพื่อการออม (BM70SSF)

กองทุนบัวหลวงมีความเห็นต่อภาพรวมเศรษฐกิจ และมุมมองการลงทุน ดังต่อไปนี้

ภาพรวมภาวะตลาดหุ้น

ตลาดหุ้นโลกปรับตัวผันผวนและปิดทรงตัวในเดือนพฤษภาคม โดยปรับตัวลงต่อเนื่องในช่วงครึ่งเดือนแรกและระดับ Bear market หรือลดลงจากสูงสุดช่วงต้นปีที่ 20% ก่อนที่จะปรับเพิ่มขึ้นได้ในช่วงครึ่งหลังของเดือน ประเด็นที่เป็นปัจจัยกดดันการลงทุนยังคงมาจากแรงกดดันเงินเฟ้อในหลายประเทศที่อยู่ในระดับสูงในรอบหลายปี แนวโน้มนโยบายการเงินที่เข้มงวดเพิ่มขึ้นต่อเนื่องในช่วงที่ผ่านมา และโมเมนตัมทางเศรษฐกิจโดยรวมที่ชะลอลง อย่างไรก็ตาม ตลาดก็เริ่มรับรู้ปัจจัยด้านนโยบายการเงินที่เข้มงวดขึ้นไปมากแล้ว รวมถึงสัญญาณจากภาวะเงินเฟ้อที่เริ่มชะลออัตราการปรับขึ้นลง ส่งผลให้ตลาดโดยรวมปิดทรงตัวได้ในเดือนพฤษภาคม ทั้งนี้ ทิศทางของอัตราดอกเบี้ยที่เพิ่มขึ้นต่อเนื่อง และอัตราผลตอบแทนพันธบัตรรัฐบาลสหรัฐอเมริกาที่ปรับตัวขึ้นสูงในช่วงที่ผ่านมา อาจเป็นปัจจัยกดดันระดับ Valuation ของตลาดหุ้นให้อยู่ในระดับ Multiple ที่ต่ำลง ในระยะข้างหน้าผลกระทบของเงินเฟ้อต่อกำไรบริษัทจดทะเบียน ทำให้ของนโยบายการเงินจากธนาคารกลาง และประเด็นการถดถอยของเศรษฐกิจ ยังคงปัจจัยสำคัญที่จะส่งผลต่อการลงทุนสินทรัพย์เสี่ยง

ในด้านเศรษฐกิจนั้น สงครามยูเครนและรัสเซียที่ยืดเยื้อ การคว่ำบาตรทางการค้า และการ Lockdown เศรษฐกิจในจีนเป็นปัจจัยที่ซ้ำเติมปัญหาอุปทาน และเพิ่มแรงกดดันต่อระดับเงินเฟ้อที่มีในหลายประเทศ ขณะที่ราคาน้ำมันที่ยืนระดับสูงและราคาอาหารที่มีแนวโน้มปรับเพิ่มขึ้น ก็เป็นปัจจัยลดทอนกำลังซื้อและการบริโภค โดยเศรษฐกิจสหรัฐฯ นั้น การฟื้นตัวของเศรษฐกิจที่ขึ้นมาร้อนแรงจากการจ้างงานที่แข็งแกร่ง หนุนภาคการบริโภคในช่วงที่ผ่านมา มีแนวโน้มถูกชะลอจากการเร่งปรับขึ้นดอกเบี้ยนโยบายของธนาคารกลางสหรัฐฯ (Fed) ขณะที่เศรษฐกิจยูโรโซน ซึ่งได้รับผลกระทบด้านพลังงานจากรัสเซีย ยังคงมีแนวโน้มได้รับผลกระทบต่อภาวะเงินเฟ้อและเศรษฐกิจ ด้านเศรษฐกิจจีน การใช้มาตรการ Zero-COVID ในช่วงที่ผ่านมาส่งผลกระทบต่อภาคการบริการและการผลิต ซึ่งล่าสุดจำนวนผู้ป่วยโควิดรายใหม่ต่อวันในจีนได้ลดลงแล้ว แต่สถานการณ์ในจีนจึงยังเป็นปัจจัยที่ต้องติดตาม โดยถ้าหากควบคุมได้ต่อเนื่อง เศรษฐกิจยังอาจได้แรงหนุนทั้งจากนโยบายการเงินและการคลังต่างจากเศรษฐกิจสหรัฐฯ และยูโรโซน โดยภาพรวมแล้ว เศรษฐกิจโลกจะมีโมเมนตัมที่ชะลอลงในระยะข้างหน้า ทำให้ประเด็นภาวะเศรษฐกิจถดถอยเริ่มเป็นความเสี่ยงมากขึ้น แต่หากปัจจัยกดดันต่างๆ ข้างต้น สามารถลดระดับลงมาได้ รวมถึงระดับอัตราเงินเฟ้อที่ชะลอความร้อนแรงลง ก็อาจช่วยลดความกดดันต่อนโยบายการเงินในประเทศต่างๆ และเสี่ยงการเข้าสู่ภาวะถดถอยทางเศรษฐกิจ

ด้านตลาดหุ้นไทย ปิดทรงตัวตามตลาดหุ้นโลกในเดือนพฤษภาคม โดยเศรษฐกิจไทยอยู่ในโหมดของการฟื้นตัว หนุนโดยการบริโภคภาครัฐและเอกชนจากการผ่อนคลายมาตรการ รวมถึงภาคการส่งออกที่ได้รับประโยชน์จากประเทศคู่ค้าที่ฟื้นตัวก่อนและค่าเงินบาทที่อ่อนค่าลง อย่างไรก็ตาม GDP ปี 2565 เริ่มถูกปรับคาดการณ์ลดลงเล็กน้อย จากปัจจัยมหภาค ทั้งโมเมนตัมของเศรษฐกิจโลก และระดับราคาสินค้าบริการที่สูงขึ้นกดดันกำลังซื้อผู้บริโภคในประเทศ ทั้งนี้ การฟื้นตัวของภาคท่องเที่ยวจากฐานต่ำจากการเปิดรับนักท่องเที่ยวต่างชาติ จะกลับมาเป็นปัจจัยขับเคลื่อนเศรษฐกิจไทยได้ไม่มากนักน้อยในปีนี้ ในเดือนนี้ นักลงทุนต่างชาติ ยังคงซื้อสุทธิตลาดหุ้นไทยต่อเนื่องเป็นเดือนที่ 6 ที่ 2 หมื่นล้านบาท เป็นอีกปัจจัยหนุนตลาดหุ้นไทยให้ปรับตัวได้ดีกว่าและปิดทรงตัวได้ 0.3% YTD เทียบกับตลาดหุ้นโลกที่ปรับลดลง 13.5% YTD กลยุทธ์การลงทุนยังคง Selective ในหุ้นที่ผลประกอบการมีแนวโน้มการฟื้นตัวที่ดีขึ้นตามการเปิดประเทศ ซึ่งระดับ Valuation นั้นนับว่าไม่ได้ถูก แต่ก็ไม่ได้ถึงกับแพงมาก และยังมีระยะว่างต่อบริษัทที่มีความเสี่ยงต่อต้นทุนการผลิตที่เพิ่มขึ้น อย่างไรก็ตาม ยังต้องจับตาดูปัจจัยความเปลี่ยนแปลงเชิงมหภาคซึ่งอาจจะทำให้หุ้นของบริษัทกลุ่มนี้ที่ปรับตัวลงในช่วงก่อนหน้า กลับมาฟื้นตัวได้ในอนาคต

ภาวะตลาดตราสารหนี้

จากการแพร่ระบาดของ COVID-19 ตั้งแต่ช่วงต้นปี 2563 เศรษฐกิจโลกได้เกิดความผันผวน เนื่องจากการเปิดปิดกิจกรรมทางเศรษฐกิจตามสถานการณ์การแพร่ระบาดส่งผลให้การฟื้นตัวของเศรษฐกิจมีความไม่แน่นอน แม้ว่าปัจจุบันหลายประเทศจะเริ่มใช้นโยบาย Living with COVID แต่ในด้านตลาดแรงงาน การขาดแคลนปัจจัยการผลิตในช่วงที่กิจกรรมทางเศรษฐกิจหยุดชะงักก็ยังไม่สามารถกลับเข้าสู่ภาวะปกติได้อย่างรวดเร็ว โดยในเดือนเมษายนที่ผ่านมากองทุนการเงินระหว่างประเทศ (IMF) ได้ปรับลดตัวเลขคาดการณ์เศรษฐกิจโลกปี 2565 ล่าสุดลงเหลือ 3.6% จากเดิมที่คาดว่าจะขยายตัวได้ 4.4% และคาดว่าจะขยายตัวได้ 3.6% ในปี 2566 โดยเป็นผลของสงครามรัสเซียและยูเครนที่คาดว่าจะยืดเยื้อต่อไปจากการที่พันธมิตรชาติตะวันตกตัดสินใจยกระดับการคว่ำบาตรกับรัสเซียให้รุนแรงและเข้มงวดมากขึ้น ส่งผลกระทบต่อเศรษฐกิจการค้า โดยเฉพาะด้านราคาพลังงานและสินค้าเกษตร รวมทั้งยังมีปัจจัยลบจากการปรับลดของเศรษฐกิจจีนที่เผชิญหน้ากับการระบาดของไวรัสระลอกใหม่ จนมีการล็อกดาวน์ในเมืองใหญ่ที่มีความสำคัญต่อการขับเคลื่อนเศรษฐกิจจีนหลายเมือง นอกจากนี้ อัตราเงินเฟ้อที่พุ่งสูงขึ้นสร้างแรงกดดันให้ธนาคารกลางหลายแห่งต้องใช้นโยบายการเงินที่เข้มงวด ภูมิภาคหลักที่ได้รับผลกระทบหนักที่สุดจากสงครามคือภูมิภาคยุโรป เนื่องจากพึ่งพาแหล่งพลังงานจากรัสเซียโดยตรง ทำให้คาดว่าเศรษฐกิจยุโรปปีนี้จะหดตัวลงมาอยู่ที่ 2.8% ส่วนเศรษฐกิจสหรัฐคาดว่าจะเติบโตที่ 3.7% ลดลง 0.3% จากก่อนหน้า โดยเศรษฐกิจโลกยังคงมีความไม่แน่นอนสูง

ท่ามกลางความเสี่ยงจากปัจจัยต่างๆ ทั้งสถานการณ์สังคมที่รุนแรงขึ้น การระบาดของ COVID-19 ที่กลับมารุนแรงอาจส่งผลให้เงินเพื่อขยายตัวสูงและยาวนาน กดดันให้ธนาคารกลางต้องเร่งปรับขึ้นอัตราดอกเบี้ย

การประชุมคณะกรรมการนโยบายการเงินสหรัฐ (FOMC) ครั้งล่าสุดเมื่อวันที่ 3-4 พฤษภาคม 2565 มีมติปรับขึ้นอัตราดอกเบี้ยนโยบายขึ้น 0.50% สู่กรอบ 0.75-1.00% ตามคาดการณ์ของตลาด โดยระบุว่าแม้เศรษฐกิจไตรมาส 1 จะออกมาดีแต่การใช้จ่ายครัวเรือนและการลงทุนภาคเอกชนยังแข็งแกร่ง การจ้างงานยังเพิ่มขึ้น และอัตราว่างงานปรับลดลง ด้านเงินเฟ้อยังขยายตัวสูงจากผลของความไม่สมดุลระหว่างอุปสงค์และอุปทานจากการระบาดของ COVID-19 และราคาพลังงานที่เพิ่มสูงขึ้น แรงกดดันด้านราคาขยายเป็นวงกว้างมากขึ้น ในขณะที่กระบวนการลดขนาดงบดุลจะเริ่มต้นในวันที่ 1 มิถุนายน 2565 ในอัตราเดือนละ 4.75 หมื่นล้านดอลลาร์สหรัฐ และจะทยอยปรับขึ้นในเวลา 3 เดือน สู่ระดับ 9.5 หมื่นล้านดอลลาร์สหรัฐ ตามแผนเดิมที่ได้ส่งสัญญาณไว้ นอกจากนี้ ประธาน Fed ยังระบุว่า Fed มีแนวโน้มทยอยขึ้นดอกเบี้ยอีก 0.5% ในการประชุมครั้งถัดๆ ไปเพื่อความคุมปัญหาเงินเฟ้อ แต่ยังไม่ได้มีการพิจารณาเรื่องการปรับขึ้นอัตราดอกเบี้ยรุนแรงถึง 0.75% อย่างที่ตลาดกังวล

สำหรับเศรษฐกิจไทยในไตรมาส 1 ปี 2565 ขยายตัว 2.2% YoY จาก 1.8% YoY โดยเศรษฐกิจเริ่มกลับมาฟื้นตัวจากการผ่อนคลายมาตรการควบคุมโรค และนักท่องเที่ยวเริ่มกลับมาตามการเปิดประเทศ โดยการบริโภคภาคเอกชน ขยายตัวจากการใช้จ่ายในทุกหมวดทั้งการบริการ สินค้าไม่คงทน กึ่งคงทนและคงทน ด้านการลงทุนภาคเอกชนกลับมาขยายตัว 2.9% จาก -0.8% ขณะที่การส่งออกสินค้าและการลงทุนภาครัฐปรับตัวลดลง แนวโน้มเศรษฐกิจไทยในปี 2565 สภาพัฒนาฯ คาดว่าจะขยายตัวในช่วง 2.5-3.5% ปัจจัยสนับสนุนหลักมาจากการปรับตัวดีขึ้นของอุปสงค์ภายในประเทศ การฟื้นตัวภาคการท่องเที่ยวและการขยายตัวต่อเนื่องของการส่งออกสินค้า อัตราเงินเฟ้อทั่วไปคาดว่าจะอยู่ในช่วง 4.2 - 5.2%

ในส่วนของนโยบายการเงินไทย ในปี 2563 คณะกรรมการนโยบายการเงินได้มีปรับลดอัตราดอกเบี้ยนโยบายลง 0.5% เพื่อลดผลกระทบจากการแพร่ระบาดของ COVID-19 ที่มีต่อเศรษฐกิจและตลาดการเงินมากกว่าที่คาด ส่วนในปี 2565 การประชุมคณะกรรมการนโยบายการเงินครั้งล่าสุดเมื่อวันที่ 30 มีนาคม 2565 ได้มีมติเป็นเอกฉันท์ ให้คงอัตราดอกเบี้ยนโยบายไว้ที่ 0.5% โดยประเมินว่าเศรษฐกิจไทยปี 2565 และ 2566 จะขยายตัวได้ต่อเนื่องแม้มาตรการคว่ำบาตรรัสเซียจะส่งผลกระทบต่อเศรษฐกิจผ่านการปรับขึ้นของราคาพลังงานและสินค้าโภคภัณฑ์ และอุปสงค์ต่างประเทศที่ชะลอตัว อัตราเงินเฟ้อทั่วไปเฉลี่ยปี 2565 จะปรับสูงขึ้นเกินกรอบเป้าหมาย ก่อนจะทยอยลดลงและกลับสูงกรอบเป้าหมายในช่วงต้นปี 2566 จากราคาพลังงานและอาหารที่คาดว่าจะไม่ปรับสูงขึ้นต่อเนื่อง แต่อย่างไรก็ตาม ยังคงต้องติดตามปัจจัยที่ส่งผลกระทบต่อแนวโน้มเศรษฐกิจและเงินเฟ้อ ได้แก่ ราคาพลังงานและสินค้าโภคภัณฑ์โลก การส่งผ่านต้นทุนที่สูงขึ้น และปัญหาภูมิรัฐศาสตร์ที่อาจขยายวงกว้างและสร้างความไม่แน่นอนในระยะถัดไป โดยพร้อมใช้เครื่องมือนโยบายการเงินที่เหมาะสมถ้าจำเป็น

กองทุนบัวหลวงมองว่า ธนาคารแห่งประเทศไทยจะคงอัตราดอกเบี้ยนโยบายไว้ที่ 0.5% สำหรับปี 2565 และจะมีการปรับขึ้นอัตราดอกเบี้ยนโยบายขึ้นในปี 2566 ตามการขึ้นอัตราดอกเบี้ยของธนาคารกลางประเทศหลัก แต่อย่างไรก็ดี ยังคงต้องจับตามองปัญหาความขัดแย้งระหว่างรัสเซียและยูเครน อัตราเงินเฟ้อที่เร่งตัวขึ้นที่อาจทำให้ธนาคารแห่งประเทศไทยพิจารณาปรับขึ้นอัตราดอกเบี้ยนโยบายเร็วกว่าที่คาด

สำหรับการลงทุนตั้งแต่วันที่ 1 มิถุนายน 2564 ถึงวันที่ 31 พฤษภาคม 2565 กองทุน BM70SSF มีมูลค่าทรัพย์สินสุทธิ ณ วันที่ 31 พฤษภาคม 2565 เท่ากับ 1,926.39 ล้านบาท หรือ 10.9888 บาทต่อหน่วยลงทุน โดยมีผลการดำเนินงานย้อนหลังตั้งแต่จัดตั้งกองทุนคิดเป็น 3.98% และมีการจ่ายเงินปันผลสำหรับงวดวันที่ 1 ธันวาคม 2564 ถึงวันที่ 31 พฤษภาคม 2565 ในอัตรา 0.1036 บาทต่อหน่วยลงทุน

กองทุนบัวหลวง ขอกราบขอบพระคุณท่านผู้ถือหุ้นหน่วยลงทุนทุกท่านที่ให้ความไว้วางใจ และขอให้คำมั่นว่าบริษัทจะบริหารกองทุนด้วยความระมัดระวัง รอบคอบ ภายใต้กฎเกณฑ์ต่างๆ ที่กำหนด และยึดมั่นในจรรยาบรรณวิชาชีพโดยเคร่งครัด

Fund Management

กองทุนบัวหลวง

ข้อมูลบริษัทจัดการ

บริษัทหลักทรัพย์จัดการกองทุนรวม บัวหลวง จำกัด จดทะเบียนเป็นบริษัทจำกัดเลขที่ 0105535049700 เมื่อวันที่ 19 มีนาคม พ.ศ. 2535 ด้วยทุนจดทะเบียน 100 ล้านบาท โดยได้รับชำระเต็มมูลค่าแล้ว และได้รับอนุญาตจากกระทรวงการคลัง ให้ประกอบธุรกิจหลักทรัพย์ประเภทกิจการจัดการลงทุนตามใบอนุญาตเลขที่ ลค-0005-02 เมื่อวันที่ 15 มกราคม พ.ศ. 2553

รายชื่อผู้ถือหุ้น	ร้อยละ
1. ธนาคารกรุงเทพ จำกัด (มหาชน)	75.0
2. บริษัท กรุงเทพประกันชีวิต จำกัด (มหาชน)	10.0
3. Asia Financial Holdings Ltd.	10.0
4. บริษัท กรุงเทพประกันภัย จำกัด (มหาชน)	5.0

รายชื่อผู้จัดการกองทุน

รายชื่อผู้จัดการกองทุน	วันที่เริ่มบริหารกองทุนนี้
1. นายพิรพงศ์ จิระเสวีจินดา	5 มิถุนายน 2563
2. นางสาวสุดารัตน์ ทิพย์เทอดธนา	5 มิถุนายน 2563
3. นางอดิگانต์ พานิชเกษม	5 มิถุนายน 2563
4. นางสาวชนิกานต์ สีสวรรมรัตน์	5 มิถุนายน 2563
5. นางสาวปริญช คล่องค่านวณการ	5 มิถุนายน 2563
6. นางสาวรุ่งนภา เสถียรนุกูล	5 มิถุนายน 2563
7. นายเจฟ สุธีโสภณ	5 มิถุนายน 2563
8. นางสาวอรุณี ศิลปการประดิษฐ์	5 มิถุนายน 2563
9. นางสาวศิริรัตน์ อรรถจิตต์	5 มิถุนายน 2563
10. นายปัญญาพัฒน์ ประคุณหังสิต	5 มิถุนายน 2563
11. นางสาววนาลี ตรีสัมพันธ์	5 มิถุนายน 2563
12. นายชัชวาล สิมะธัมมันธ์	5 มิถุนายน 2563

ข้อมูลกองทุน

กองทุนผสมบัวหลวง 70/30 เพื่อการออม เป็นกองทุนซึ่งบริษัทหลักทรัพย์จัดการกองทุนรวม บัวหลวง จำกัด ได้รับอนุมัติจากสำนักงาน ก.ล.ด. ให้จัดตั้งขึ้น เพื่อระดมทุนจากผู้ลงทุนทั่วไปภายในประเทศ โดยมีจำนวนเงินทุนจดทะเบียน 5,000 ล้านบาท ประกอบด้วยหน่วยลงทุน 500 ล้านหน่วย (มูลค่าที่ตราไว้หน่วยละ 10 บาท) เป็นกองทุนรวมเพื่อการออม ประเภทรับซื้อคืนหน่วยลงทุน และไม่กำหนดระยะเวลาสิ้นสุดของกองทุน

กองทุนมีนโยบายลงทุนในหลักทรัพย์ที่จดทะเบียนในตลาดหลักทรัพย์แห่งประเทศไทย และ/หรือตลาดหลักทรัพย์ เอ็ม เอ ไอ โดยเฉลี่ยในรอบปีบัญชีไม่น้อยกว่า 65% แต่ไม่เกิน 70% ของ NAV ทั้งนี้ การนับสัดส่วนการลงทุนในหลักทรัพย์ที่จดทะเบียนในตลาดหลักทรัพย์แห่งประเทศไทย และ/หรือตลาดหลักทรัพย์ เอ็ม เอ ไอ ไม่รวมถึงการลงทุนในหุ้นที่อยู่ในระหว่าง IPO เพื่อการจดทะเบียนซื้อขายในตลาดหลักทรัพย์ดังกล่าว

ส่วนที่เหลือ จะลงทุนในตราสารหนี้ ตราสารการเงิน เงินฝาก ทรัพย์สินทางเลือก และ/หรือหน่วยลงทุนของกองทุนรวมอื่นใด และหน่วยลงทุนของกองทุนรวมภายใต้การจัดการของบริษัทจัดการโดยเฉลี่ยรอบปีบัญชีไม่เกิน 20% ของ NAV ตลอดจนหลักทรัพย์หรือทรัพย์สินอื่นตามที่สำนักงาน ก.ล.ด. กำหนดหรือให้ความเห็นชอบ ทั้งนี้ กองทุนจะไม่ลงทุนใน Derivatives/Structured Note

บริษัทหลักทรัพย์จัดการกองทุนรวม บัวหลวง จำกัด จะบริหารกองทุนผสมบัวหลวง 70/30 เพื่อการออม ตามข้อบังคับที่กำหนดไว้ในหนังสือชี้ชวน ตลอดจนภายใต้พระราชบัญญัติหลักทรัพย์และตลาดหลักทรัพย์ พ.ศ. 2535 และประกาศของคณะกรรมการกำกับหลักทรัพย์และตลาดหลักทรัพย์ (ก.ล.ด.) โดยมี บมจ.ธนาคารกสิกรไทย เป็นผู้ดูแลผลประโยชน์ของกองทุน ซึ่งจะทำหน้าที่เก็บรักษาทรัพย์สินของกองทุนและควบคุมดูแลการดำเนินงานของบริษัทจัดการอย่างใกล้ชิด

การแก้ไขเปลี่ยนแปลงรายละเอียดโครงการในรอบปีบัญชี

สำหรับระยะเวลาตั้งแต่วันที่ 1 มิถุนายน 2564 ถึงวันที่ 31 พฤษภาคม 2565

เรื่อง	รายละเอียด	วันที่มีผล
การเปลี่ยนแปลงเกณฑ์วัดผลการดำเนินงาน	<p><u>จากเดิม</u></p> <ol style="list-style-type: none"> ดัชนีผลตอบแทนรวมตลาดหลักทรัพย์แห่งประเทศไทย (SET TRI) สัดส่วน 70.00% ผลตอบแทนรวมสุทธิของดัชนีพันธบัตรรัฐบาล Mark-to-Market อายุ 1 - 3 ปี ของสมาคมตลาดตราสารหนี้ไทย สัดส่วน 30.00% <p><u>เป็น</u></p> <ol style="list-style-type: none"> อัตราดอกเบี้ยเงินฝากประจำ 1 ปี วงเงินน้อยกว่า 5 ล้านบาท เฉลี่ยของ 3 ธนาคารพาณิชย์ขนาดใหญ่ ได้แก่ ธ.กรุงเทพ ธ.กสิกรไทย และธ.ไทยพาณิชย์ หลังหักภาษี สัดส่วน 3.00% ผลตอบแทนรวมของดัชนีพันธบัตรรัฐบาลระยะสั้นของสมาคมตลาดตราสารหนี้ไทย สัดส่วน 7.50% ผลตอบแทนรวมสุทธิของดัชนีพันธบัตรรัฐบาล Mark-to-Market อายุ 1 - 3 ปี ของสมาคมตลาดตราสารหนี้ไทย สัดส่วน 15.00% ผลตอบแทนรวมสุทธิของดัชนีตราสารหนี้ภาคเอกชน Mark-to-Market ที่มีอันดับความน่าเชื่อถือของผู้ออกตราสารอยู่ในระดับ A- ขึ้นไป อายุ 1 - 3 ปี ของสมาคมตลาดตราสารหนี้ไทย สัดส่วน 4.50% ดัชนีผลตอบแทนรวมตลาดหลักทรัพย์แห่งประเทศไทย (SET TRI) สัดส่วน 70.00% 	1 เมษายน 2565 เป็นต้นไป

ความเห็นของผู้ดูแลผลประโยชน์

เรียน ผู้ถือหุ้นหน่วยลงทุน กองทุนผสมบัวหลวง 70/30 เพื่อการออม

ข้าพเจ้า บมจ.ธนาคารกสิกรไทย ในฐานะผู้ดูแลผลประโยชน์ได้ดูแลการจัดการ กองทุนผสมบัวหลวง 70/30 เพื่อการออม ซึ่งจัดการโดย บริษัท หลักทรัพย์จัดการกองทุนรวมบัวหลวง จำกัด สำหรับระยะเวลาตั้งแต่วันที่ 1 มิถุนายน พ.ศ. 2564 ถึงวันที่ 31 พฤษภาคม พ.ศ. 2565 แล้ว

ข้าพเจ้าเห็นว่า บริษัท หลักทรัพย์จัดการกองทุนรวมบัวหลวง จำกัด ได้ปฏิบัติหน้าที่ในการจัดการ กองทุนผสมบัวหลวง 70/30 เพื่อการออม เหมาะสมตามสมควรแห่งวัตถุประสงค์ ที่ได้ กำหนดไว้ในโครงการและภายใต้พระราชบัญญัติหลักทรัพย์และตลาดหลักทรัพย์ พ.ศ. 2535

ขอแสดงความนับถือ
บมจ. ธนาคารกสิกรไทย



(นายวิโรจน์ ลิ้มทองธรรม)
รองผู้อำนวยการฝ่ายบริการธุรกิจหลักทรัพย์



(นายวุฒิชัย รอดภัย)
หัวหน้าส่วนฝ่ายบริการธุรกิจหลักทรัพย์

วันที่ 9 มิถุนายน พ.ศ. 2565

ผลการดำเนินงานของกองทุน

ณ วันที่ 31 พฤษภาคม 2565

	อัตราผลตอบแทนย้อนหลัง					
	% ตามช่วงเวลา		% ต่อปี			
	3 เดือน ตั้งแต่ 27 ก.พ. 65	6 เดือน ตั้งแต่ 31 พ.ย. 64	1 ปี ตั้งแต่ 31 พ.ค. 64	3 ปี ตั้งแต่ 31 พ.ค. 62	5 ปี ตั้งแต่ 31 พ.ค. 60	ตั้งแต่จัดตั้ง วันที่ 5 มิ.ย. 63
มูลค่าหน่วยลงทุน ¹ (บาท)	10.9116	10.4462	10.7725	-	-	10.0000
ผลการดำเนินงานของ BM70SSF	0.71	5.85	3.98	-	-	5.87
เกณฑ์มาตรฐาน ²	-0.26	5.18	4.87	-	-	8.08
ความผันผวน (Standard Deviation) ของผลการดำเนินงาน	8.50 ³	8.06 ³	8.12	-	-	10.17
ความผันผวน (Standard Deviation) ของเกณฑ์มาตรฐาน	7.25 ³	6.72 ³	6.42	-	-	8.22

เอกสารการวัดผลการดำเนินงานของกองทุนรวมฉบับนี้ ได้จัดทำขึ้นตามมาตรฐานการวัดผลการดำเนินงานของกองทุนรวมของสมาคมบริษัทจัดการลงทุน

¹ มูลค่าหน่วยลงทุน ณ วันทำการต้นรอบที่ใช้ในการคำนวณอัตราผลตอบแทนย้อนหลัง

² เกณฑ์มาตรฐาน หมายถึง

- (1) อัตราดอกเบี้ยเงินฝากประจำ 1 ปี วงเงินน้อยกว่า 5 ล้านบาท เฉลี่ยของ 3 ธนาคารพาณิชย์ขนาดใหญ่ ได้แก่ ธ.กรุงเทพ ธ.กสิกรไทย และธ.ไทยพาณิชย์ หลังหักภาษี สัดส่วน 3.00%
- (2) ผลตอบแทนรวมของดัชนีพันธบัตรรัฐบาลระยะสั้นของสมาคมตลาดตราสารหนี้ไทย สัดส่วน 7.50%
- (3) ผลตอบแทนรวมสุทธิของดัชนีพันธบัตรรัฐบาล Mark-to-Market อายุ 1 - 3 ปี ของสมาคมตลาดตราสารหนี้ไทย สัดส่วน 15.00%
- (4) ผลตอบแทนรวมสุทธิของดัชนีตราสารหนี้ภาคเอกชน Mark-to-Market ที่มีอันดับความน่าเชื่อถือของผู้ออกตราสารอยู่ในระดับ A- ขึ้นไป อายุ 1 - 3 ปี ของสมาคมตลาดตราสารหนี้ไทย สัดส่วน 4.50%
- (5) ดัชนีผลตอบแทนรวมตลาดหลักทรัพย์แห่งประเทศไทย (SET TRI) สัดส่วน 70.00%

³ % ต่อปี





















ประวัติการจ่ายเงินปันผลของกองทุน

รอบการจ่ายเงินปันผล	วันที่จ่ายเงินปันผล	อัตราจ่ายเงินปันผล (บาท/หน่วย)
5 มิถุนายน 2563 - 31 พฤษภาคม 2564	15 มิถุนายน 2564	0.1400
1 มิถุนายน - 30 พฤศจิกายน 2564	16 ธันวาคม 2564	0.0662
1 ธันวาคม 2564 - 31 พฤษภาคม 2565	15 มิถุนายน 2565	0.1036

หมายเหตุ : การจ่ายเงินปันผลดังกล่าว จะต้องไม่ทำให้กองทุนมีผลขาดทุนสะสมเพิ่มขึ้นในงวดบัญชีที่พิจารณาจ่ายเงินปันผลนั้น และ
ทุกครั้งที่จ่ายเงินปันผล มูลค่าหน่วยลงทุนจะลดลงไปตามจำนวนเงินที่จ่ายปันผล

รายละเอียดการลงทุน การกู้ยืมเงิน และการก่อภาระผูกพัน

ณ วันที่ 31 พฤษภาคม 2565

รายละเอียดการลงทุน	ระดับ CG Scoring	มูลค่าตามราคาตลาด	% NAV
หลักทรัพย์หรือทรัพย์สินในประเทศ		1,929,513,016.50	100.16
หุ้นสามัญจดทะเบียนในตลาดหลักทรัพย์			
ธุรกิจการเกษตร			
บริษัท ศรีตรังแอมโมเนียม จำกัด (มหาชน)		19,058,520.00	0.99
ธนาคาร			
ธนาคารกรุงศรีอยุธยา จำกัด (มหาชน)		13,236,300.00	0.69
ธนาคารกรุงเทพ จำกัด (มหาชน)		46,243,000.00	2.40
ธนาคารกสิกรไทย จำกัด (มหาชน)		47,863,200.00	2.48
ธนาคารเกียรตินาคิน จำกัด (มหาชน)		20,052,000.00	1.04
ธนาคารไทยพาณิชย์ จำกัด (มหาชน)		37,075,300.00	1.92
พาณิชย์			
บริษัท ซีพี ออลล์ จำกัด (มหาชน)		59,320,250.00	3.08
บริษัท เซ็นทรัล รีเทล คอร์ปอเรชั่น จำกัด (มหาชน)		13,414,000.00	0.70
บริษัท โสม โปรดัคส์ เซ็นเตอร์ จำกัด (มหาชน)		24,419,610.00	1.27
บริษัท สยามแม็คโคร จำกัด (มหาชน)		3,873,375.00	0.20
บริการรับเหมาก่อสร้าง			
บริษัท ซิโน-ไทย เอ็นจิเนียริ่งแอนด์คอนสตรัคชั่น จำกัด (มหาชน)		9,105,810.00	0.47
วัสดุก่อสร้าง			
บริษัท ทีโอเอ เพ้นท์ (ประเทศไทย) จำกัด (มหาชน)		21,137,000.00	1.10
ชิ้นส่วนอิเล็กทรอนิกส์			
บริษัท ฮานา ไมโครอิเล็กทรอนิกส์ จำกัด (มหาชน)		2,392,300.00	0.12
พลังงานและสาธารณูปโภค			
บริษัท บ้านปู จำกัด (มหาชน)		29,121,400.00	1.51
บริษัท บีบีจีไอ จำกัด (มหาชน)	-	2,432,103.90	0.13
บริษัท บางจาก คอร์ปอเรชั่น จำกัด (มหาชน)		9,289,500.00	0.48
บริษัท บีซีพีจี จำกัด (มหาชน)		18,783,240.00	0.98
บริษัท เอสโซ่ (ประเทศไทย) จำกัด (มหาชน)		1,405,950.00	0.07
บริษัท โกลบอล เพาเวอร์ ซินเนอร์ยี จำกัด (มหาชน)		16,073,400.00	0.83
บริษัท กัลฟ์ เอ็นเนอร์จี ดีเวลลอปเมนท์ จำกัด (มหาชน)		18,231,150.00	0.95
บริษัท ปตท. จำกัด (มหาชน)		48,183,525.00	2.50

รายละเอียดการลงทุน	ระดับ CG Scoring	มูลค่าตามราคาตลาด	% NAV
บริษัท ปตท. สำรวจและผลิตปิโตรเลียม จำกัด (มหาชน)		26,865,750.00	1.39
บริษัท สตาร์ ปิโตรเลียม รีไฟน์นิ่ง จำกัด (มหาชน)		29,945,580.00	1.55
เงินทุนและหลักทรัพย์			
บริษัท อีออน ธนสินทรัพย์ (ไทยแลนด์) จำกัด (มหาชน)		27,227,190.00	1.41
บริษัท เอเชียเสริมกิจลีสซิ่ง จำกัด (มหาชน)		19,181,500.00	1.00
บริษัท เจ เอ็ม ที เนท์เวอร์ค เซอร์วิส เซ็ส จำกัด (มหาชน)		10,609,750.00	0.55
บริษัท ราชธานีลีสซิ่ง จำกัด (มหาชน)		10,586,496.00	0.55
อาหารและเครื่องดื่ม			
บริษัท เจริญโภคภัณฑ์อาหาร จำกัด (มหาชน)		8,054,800.00	0.42
บริษัท เอ็มเค เรสโตรองด์ กรุ๊ป จำกัด (มหาชน)		26,338,075.00	1.37
บริษัท ไมเนอร์ อินเตอร์เนชั่นแนล จำกัด (มหาชน)		21,581,000.00	1.12
บริษัท โอสภสกา จำกัด (มหาชน)		19,738,000.00	1.02
บริษัท อาร์ แอนด์ บี ฟู้ด ซัพพลาย จำกัด (มหาชน)		2,924,580.00	0.15
บริษัท ไทยยูเนี่ยน กรุ๊ป จำกัด (มหาชน)		10,858,360.00	0.56
บริษัท น้ำมันพืชไทย จำกัด (มหาชน)		9,935,250.00	0.52
การแพทย์			
บริษัท บางกอก เซน ฮอสปิทอล จำกัด (มหาชน)		16,662,240.00	0.86
บริษัท กรุงเทพดุสิตเวชการ จำกัด (มหาชน)		55,648,325.00	2.89
บริษัท โรงพยาบาลจุฬารัตน์ จำกัด (มหาชน)		7,339,188.00	0.38
เทคโนโลยีสารสนเทศและการสื่อสาร			
บริษัท แอดวานซ์ อินโฟร์ เซอร์วิส จำกัด (มหาชน)		31,660,300.00	1.64
บริษัท โทเทิล แอ็คเซ็ส คอมมูนิเคชั่น จำกัด (มหาชน)		19,461,800.00	1.01
บริษัท อินทัช โฮลดิ้งส์ จำกัด (มหาชน)		21,585,850.00	1.12
บริษัท เจ มาร์ท จำกัด (มหาชน)		2,673,000.00	0.14
บริษัท ทู คอร์ปอเรชั่น จำกัด (มหาชน)		11,724,240.00	0.61
ประกันภัยและประกันชีวิต			
บริษัท กรุงเทพประกันชีวิต จำกัด (มหาชน)		46,850,700.00	2.43
บริษัท ทีคิวเอ็ม คอร์ปอเรชั่น จำกัด (มหาชน)		24,787,025.00	1.29
สื่อและสิ่งพิมพ์			
บริษัท เอเชียซอฟท์ คอร์ปอเรชั่น จำกัด (มหาชน)		2,424,840.00	0.13
บริษัท แพลน บี มีเดีย จำกัด (มหาชน)		13,194,948.00	0.68
บริษัท วีจีไอ จำกัด (มหาชน)		11,937,455.00	0.62

รายละเอียดการลงทุน	ระดับ CG Scoring	มูลค่าตามราคาตลาด	% NAV
บรรจุกภัณฑ์			
บริษัท เอสซีจี แพคเกจจิ้ง จำกัด (มหาชน)		28,272,850.00	1.47
ปิโตรเคมีและเคมีภัณฑ์			
บริษัท พีทีที โกลบอล เคมิคอล จำกัด (มหาชน)		10,783,875.00	0.56
พัฒนาอสังหาริมทรัพย์			
บริษัท เอพี (ไทยแลนด์) จำกัด (มหาชน)		4,792,480.00	0.25
บริษัท แอสเสท เวิร์ด คอร์ป จำกัด (มหาชน)		23,795,580.00	1.24
บริษัท เซ็นทรัลพัฒนา จำกัด (มหาชน)		20,200,200.00	1.05
บริษัท ศุภาลัย จำกัด (มหาชน)		10,251,000.00	0.53
การท่องเที่ยวและสินค้าการ			
บริษัท ดี เอรารีน กรุ๊ป จำกัด (มหาชน)		5,339,214.00	0.28
ขนส่งและโลจิสติกส์			
บริษัท ท่าอากาศยานไทย จำกัด (มหาชน)		90,912,150.00	4.72
บริษัท ทางด่วนและรถไฟฟ้ากรุงเทพ จำกัด (มหาชน)		29,236,080.00	1.52
บริษัท เคอรี่ เอ็กซ์เพรส (ประเทศไทย) จำกัด (มหาชน)		1,747,980.00	0.09
บริษัท พรินา มารีน จำกัด (มหาชน)		9,846,765.00	0.51
ตลาดหลักทรัพย์ เอ็ม เอ ไอ			
บริษัท เน็ดเบย์ จำกัด (มหาชน)		5,005,850.00	0.26
บริษัท สยามเวลเนสกรุ๊ป จำกัด (มหาชน)		16,785,630.00	0.87
ตัวเงินค้ำ			
กระทรวงการคลัง	-	30,976,391.90	1.61
พันธบัตร			
ธนาคารแห่งประเทศไทย	-	361,821,486.62	18.78
กระทรวงการคลัง	-	31,304,778.39	1.63
หุ้นกู้			
อันดับความน่าเชื่อถือ AAA(tha)	-	8,767,788.02	0.46
อันดับความน่าเชื่อถือ AAA	-	46,351,644.18	2.41
อันดับความน่าเชื่อถือ AA+	-	12,873,659.22	0.67
อันดับความน่าเชื่อถือ AA	-	40,468,940.55	2.10
อันดับความน่าเชื่อถือ AA-	-	4,766,614.90	0.25
อันดับความน่าเชื่อถือ T1+	-	15,026,895.83	0.78
อันดับความน่าเชื่อถือ A+	-	42,972,673.75	2.23
อันดับความน่าเชื่อถือ A	-	23,791,119.48	1.24

รายละเอียดการลงทุน	ระดับ CG Scoring	มูลค่าตามราคาตลาด	% NAV
อันดับความน่าเชื่อถือ A-	-	29,834,692.47	1.55
อันดับความน่าเชื่อถือ BBB+	-	992,731.95	0.05
อันดับความน่าเชื่อถือ	-	1,941,117.49	0.10
เงินฝากธนาคาร			
อันดับความน่าเชื่อถือ AAA(tha)	-	5,002,410.96	0.26
อันดับความน่าเชื่อถือ AAA	-	18,177,275.79	0.94
อันดับความน่าเชื่อถือ AA+(tha)	-	46,965,965.10	2.44
มูลค่าทรัพย์สินสุทธิ (บาท)		1,926,389,729.01	
มูลค่าหน่วยลงทุน (บาทต่อหน่วยลงทุน)		10.9888	

คำอธิบาย Corporate Governance Scoring

Corporate Governance Scoring (CG Scoring) คือ ระดับความสามารถกำกับดูแลกิจการที่ดีของบริษัทจดทะเบียนไทยจัดทำขึ้นโดยสมาคมส่งเสริมสถาบันกรรมการบริษัทไทย (IOD) คิดคะแนนจากหลักเกณฑ์ 5 หมวด ได้แก่ สิทธิของผู้ถือหุ้น การปฏิบัติต่อผู้ถือหุ้นอย่างเท่าเทียมกัน การคำนึงถึงบทบาทของผู้มีส่วนได้เสียการเปิดเผยข้อมูลและความโปร่งใส และความรับผิดชอบต่อคณะกรรมการ โดยระดับคะแนนที่ปรากฏอ้างอิงตามรายงานการกำกับดูแลกิจการบริษัทจดทะเบียน ประจำปี 2564

CG Scoring ที่เผยแพร่ตามรายงานดังกล่าวประกอบด้วย 3 ระดับ คือ

	หมายถึง	ดี (Good)
	หมายถึง	ดีมาก (Very Good)
	หมายถึง	ดีเลิศ (Excellent)

**รายงานสรุปจำนวนเงินลงทุนในตราสารหนี้ เงินฝาก หรือตราสารกึ่งหนี้กึ่งทุน
ณ วันที่ 31 พฤษภาคม 2565**

กลุ่มของตราสาร	มูลค่า ตามราคาตลาด (ล้านบาท)	% NAV
1. กลุ่มตราสารภาครัฐไทยและตราสารภาครัฐต่างประเทศ	424.10	22.01
2. กลุ่มตราสารของธนาคารที่มีกฎหมายเฉพาะจัดตั้งขึ้น ธนาคารพาณิชย์ หรือบริษัทเงินทุน เป็นผู้ออก ผู้รับรอง ผู้รับอวัล ผู้สลักหลัง หรือผู้ค้ำประกัน	23.18	1.20
3. กลุ่มตราสารที่มีอันดับความน่าเชื่อถืออยู่ในอันดับที่สามารถลงทุนได้	227.79	11.80
4. กลุ่มตราสารที่มีอันดับความน่าเชื่อถืออยู่ในอันดับต่ำกว่าอันดับที่สามารถลงทุนได้ หรือไม่ได้รับการจัดอันดับความน่าเชื่อถือ	-	-
5. ตราสารที่ไม่มีคุณสมบัติตามประกาศคณะกรรมการกำกับตลาดทุน เรื่อง การลงทุน ของกองทุน	-	-
สัดส่วนการลงทุนสูงสุดในกลุ่ม 4. ที่คาดว่าจะลงทุนในเดือนมิถุนายน 2565	-	-

**รายละเอียดและอันดับความน่าเชื่อถือของตราสารหนี้ ตราสารกึ่งหนี้กึ่งทุน หรือเงินฝาก
ที่กองทุนลงทุนหรือมีไว้เป็นรายตัว**

ณ วันที่ 31 พฤษภาคม 2565

ประเภท	ผู้ออก	ผู้รับประกัน/ ผู้รับรอง/ ผู้สลักหลัง	วันครบ กำหนด	อันดับความ น่าเชื่อถือ	มูลค่าหน้าตัว	มูลค่าตาม ราคาตลาด
1. ตั๋วเงินคลัง	กระทรวงการคลัง	กระทรวงการคลัง	20/07/22	AAA	25,000,000.00	24,984,906.38
2. ตั๋วเงินคลัง	กระทรวงการคลัง	กระทรวงการคลัง	12/10/22	AAA	6,000,000.00	5,991,485.52
3. พันธบัตร	กระทรวงการคลัง	กระทรวงการคลัง	17/12/35	AAA	1,000,000.00	825,002.36
4. พันธบัตร	กระทรวงการคลัง	กระทรวงการคลัง	17/09/24	AAA	5,000,000.00	4,905,442.23
5. พันธบัตร	กระทรวงการคลัง	กระทรวงการคลัง	17/09/24	AAA	5,000,000.00	4,905,442.23
6. พันธบัตร	กระทรวงการคลัง	กระทรวงการคลัง	17/12/24	AAA	1,000,000.00	999,179.47
7. พันธบัตร	กระทรวงการคลัง	กระทรวงการคลัง	17/06/25	AAA	10,000,000.00	9,757,855.70
8. พันธบัตร	กระทรวงการคลัง	กระทรวงการคลัง	17/12/26	AAA	2,000,000.00	2,015,675.48
9. พันธบัตร	กระทรวงการคลัง	กระทรวงการคลัง	17/06/27	AAA	4,000,000.00	3,768,278.04
10. พันธบัตร	กระทรวงการคลัง	กระทรวงการคลัง	17/12/28	AAA	4,000,000.00	4,127,902.88
11. พันธบัตร	ธนาคารแห่งประเทศไทย	-	17/05/24	AAA	1,000,000.00	1,001,041.65
12. พันธบัตร	ธนาคารแห่งประเทศไทย	-	17/05/24	AAA	1,000,000.00	1,001,041.65
13. พันธบัตร	ธนาคารแห่งประเทศไทย	-	02/06/22	AAA	55,000,000.00	54,999,330.15
14. พันธบัตร	ธนาคารแห่งประเทศไทย	-	02/06/22	AAA	10,000,000.00	9,999,876.71
15. พันธบัตร	ธนาคารแห่งประเทศไทย	-	16/06/22	AAA	20,000,000.00	19,996,055.57
16. พันธบัตร	ธนาคารแห่งประเทศไทย	-	23/06/22	AAA	50,000,000.00	49,985,237.24
17. พันธบัตร	ธนาคารแห่งประเทศไทย	-	07/07/22	AAA	5,000,000.00	4,997,543.07
18. พันธบัตร	ธนาคารแห่งประเทศไทย	-	07/07/22	AAA	50,000,000.00	49,976,339.97
19. พันธบัตร	ธนาคารแห่งประเทศไทย	-	14/07/22	AAA	10,000,000.00	9,994,583.76
20. พันธบัตร	ธนาคารแห่งประเทศไทย	-	21/07/22	AAA	20,000,000.00	19,987,542.01
21. พันธบัตร	ธนาคารแห่งประเทศไทย	-	01/08/22	AAA	25,000,000.00	24,979,877.85
22. พันธบัตร	ธนาคารแห่งประเทศไทย	-	04/08/22	AAA	5,000,000.00	4,995,546.44
23. พันธบัตร	ธนาคารแห่งประเทศไทย	-	04/08/22	AAA	10,000,000.00	9,991,958.25
24. พันธบัตร	ธนาคารแห่งประเทศไทย	-	11/08/22	AAA	10,000,000.00	9,991,254.23
25. พันธบัตร	ธนาคารแห่งประเทศไทย	-	18/08/22	AAA	20,000,000.00	19,979,932.48
26. พันธบัตร	ธนาคารแห่งประเทศไทย	-	25/08/22	AAA	20,000,000.00	19,982,317.02
27. พันธบัตร	ธนาคารแห่งประเทศไทย	-	01/09/22	AAA	50,000,000.00	49,962,008.57
28. หุ้นกู้	ธนาคารเพื่อการเกษตรและ สหกรณ์การเกษตร	-	17/09/26	AAA(tha)	5,000,000.00	4,767,976.90

ประเภท	ผู้ออก	ผู้รับประกัน/ ผู้รับรอง/ ผู้สลักหลัง	วันครบ กำหนด	อันดับความ น่าเชื่อถือ	มูลค่าหน้าตั๋ว	มูลค่าตาม ราคาตลาด
29. หุ้นกู้	บมจ. บริหารสินทรัพย์ กรุงเทพพาณิชย์	-	05/11/25	A-	5,000,000.00	5,037,795.45
30. หุ้นกู้	บมจ. บริหารสินทรัพย์ กรุงเทพพาณิชย์	-	02/12/26	A-	5,000,000.00	4,898,702.45
31. หุ้นกู้	บมจ. บ้านปู	-	27/01/25	A+	5,000,000.00	4,921,502.83
32. หุ้นกู้	บมจ. เบลูส์ ยุคเกอร์	-	24/03/24	A	1,000,000.00	1,037,329.02
33. หุ้นกู้	บมจ. เบลูส์ ยุคเกอร์	-	24/03/25	A	1,000,000.00	974,065.53
34. หุ้นกู้	บมจ. เบลูส์ ยุคเกอร์	-	12/07/25	A	10,000,000.00	9,710,263.39
35. หุ้นกู้	บมจ. เบลูส์ ยุคเกอร์	-	24/03/28	A	1,000,000.00	926,537.32
36. หุ้นกู้	บมจ. ซีพี ออลล์	-	16/03/26	A+	3,000,000.00	2,981,671.64
37. หุ้นกู้	บมจ. ซีพี ออลล์	-	16/03/28	A+	5,000,000.00	4,962,971.25
38. หุ้นกู้	บมจ. เจริญโภคภัณฑ์อาหาร	-	12/04/24	A+	2,000,000.00	2,044,410.98
39. หุ้นกู้	บมจ. ซีพีเอฟ (ประเทศไทย)	-	20/01/28	A+	20,000,000.00	20,778,970.57
40. หุ้นกู้	บมจ. จัดการและพัฒนา ทรัพยากรน้ำภาคตะวันออก	-	16/06/25	A+	1,000,000.00	1,052,535.25
41. หุ้นกู้	การไฟฟ้าฝ่ายผลิต แห่งประเทศไทย	-	27/08/26	AAA	5,000,000.00	4,751,467.84
42. หุ้นกู้	บมจ. เฟรเซอร์ส พร็อพเพอร์ตี้ (ประเทศไทย)	-	06/05/24	A-	10,000,000.00	10,000,241.75
43. หุ้นกู้	ธนาคารอาคารสงเคราะห์	-	27/04/25	AAA(tha)	4,000,000.00	3,999,811.12
44. หุ้นกู้	บมจ. โกลบอล เพาเวอร์ ซินเนอร์ยี	-	08/11/26	AA+	3,000,000.00	2,970,915.59
45. หุ้นกู้	บมจ. กัลฟ์ เอ็นเนอร์จี ดีเวลลอปเม้นท์	-	24/02/27	A-	5,000,000.00	4,900,154.65
46. หุ้นกู้	บมจ. โสม โปรดักส์ เซ็นเตอร์	-	01/10/24	AA-	5,000,000.00	4,766,614.90
47. หุ้นกู้	บจ. บัตรกรุงศรีอยุธยา	-	11/09/24	AAA	5,000,000.00	4,937,124.23
48. หุ้นกู้	บมจ. ธนาคารเกียรตินาคินภัทร	-	23/07/23	A	5,000,000.00	5,013,769.69
49. หุ้นกู้	การไฟฟ้านครหลวง	-	30/03/27	-	2,000,000.00	1,941,117.49
50. หุ้นกู้	บจ. บริหารสินทรัพย์พหลโยธิน	บมจ. ธนาคาร ทหารไทยธนชาติ	26/08/22	T1+	15,000,000.00	15,026,895.83
51. หุ้นกู้	การไฟฟ้าส่วนภูมิภาค	-	30/11/26	AAA	5,000,000.00	4,828,036.47
52. หุ้นกู้	บมจ. ปตท.	-	08/04/25	BBB+	1,000,000.00	992,731.95
53. หุ้นกู้	บมจ. ปตท.	-	06/08/28	AAA	15,000,000.00	14,134,186.96
54. หุ้นกู้	บจ. ปตท.สผ. ศูนย์บริหารเงิน	-	05/04/27	AAA	1,000,000.00	975,169.34
55. หุ้นกู้	บมจ. พีทีที โกลบอล เคมิคอล	-	25/01/27	AA+	10,000,000.00	9,902,743.63
56. หุ้นกู้	บมจ. เอสซี แอสเสท คอร์ปอเรชัน	-	28/01/25	A-	5,000,000.00	4,997,798.17

ประเภท	ผู้ออก	ผู้ค้ำประกัน/ ผู้รับรอง/ ผู้สืบทอด	วันครบ กำหนด	อันดับความ น่าเชื่อถือ	มูลค่าหน้าตั๋ว	มูลค่าตาม ราคาตลาด
57. พันธุ์	บมจ. ปูนซีเมนต์นครหลวง	-	09/05/27	A	3,000,000.00	3,136,626.00
58. พันธุ์	บมจ. เงินดีดล้อ	-	28/04/24	A	3,000,000.00	2,992,528.53
59. พันธุ์	บจ. โตโยต้า สีสซิ่ง (ประเทศไทย)	-	29/11/23	AAA	5,000,000.00	4,968,192.07
60. พันธุ์	บจ. โตโยต้า สีสซิ่ง (ประเทศไทย)	-	28/05/25	AAA	5,000,000.00	4,862,935.61
61. พันธุ์	บมจ. ไทยยูเนียน กรุ๊ป	-	06/11/26	A+	1,000,000.00	998,143.10
62. พันธุ์	บมจ. ไทยยูเนียน กรุ๊ป	-	19/01/27	A+	5,000,000.00	5,232,468.13
63. พันธุ์	บมจ. ธนาคารยูโอบี	-	23/09/24	AAA	5,000,000.00	4,897,113.47
64. พันธุ์	บมจ. ธนาคารยูโอบี	-	26/04/25	AAA	2,000,000.00	1,997,418.19
65. พันธุ์	บมจ. ไทยเบฟเวอเรจ	-	20/04/24	AA	10,000,000.00	9,873,274.79
66. พันธุ์	บมจ. ไทยเบฟเวอเรจ	-	11/06/25	AA	10,000,000.00	9,978,564.92
67. พันธุ์	บมจ. ไทยเบฟเวอเรจ	-	11/06/26	AA	5,000,000.00	4,990,938.99
68. พันธุ์	บมจ. ไทยเบฟเวอเรจ	-	19/09/28	AA	15,000,000.00	15,626,161.85
69. เงินฝากประจำ	ธนาคารอาคารสงเคราะห์	-	10/05/23	AAA(tha)	5,000,000.00	5,002,410.96
70. เงินฝากธนาคาร	บมจ. ธนาคารกรุงเทพ	-	-	AA+(tha)	-	2,401,820.00
71. เงินฝากธนาคาร	บมจ. ธนาคารกสิกรไทย	-	-	AA+(tha)	-	0.23
72. เงินฝากธนาคาร	บมจ. ธนาคารกสิกรไทย	-	-	AA+(tha)	-	44,564,144.87
73. เงินฝากธนาคาร	บมจ. ธนาคารยูโอบี	-	-	AAA	-	18,177,275.79

ตารางแสดงอันดับความน่าเชื่อถือ (Credit Rating) ในระดับที่สามารถลงทุนได้ (Investment Grade)

อันดับความน่าเชื่อถือ (Credit Rating) คือข้อมูลบอกระดับความสามารถในการชำระหนี้ ซึ่งแบ่งเป็นความเสี่ยงด้านเครดิตของผู้ออกตราสารหนี้ (Issuer Rating) และตัวตราสารหนี้แต่ละรุ่น (Issue Rating) ซึ่งจัดทำโดยบริษัทจัดอันดับความน่าเชื่อถือ (Credit Rating Agency: CRA)

Fitch	TRIS/ S&P's	Moody's	คำอธิบาย
AAA (tha)	AAA	Aaa	อันดับเครดิตสูงที่สุด แสดงถึงระดับความเสี่ยงจากการลงทุนที่ต่ำที่สุดมีความสามารถสูงในการชำระเงินต้นและดอกเบี้ยตามกำหนดเวลา
AA+ (tha)	AA+	Aa1	
AA (tha)	AA	Aa2	
AA- (tha)	AA-	Aa3	อันดับเครดิตรองลงมา และถือว่ามีความเสี่ยงจากการลงทุนที่ต่ำมากที่จะไม่สามารถชำระหนี้ได้ตามกำหนด
A+ (tha)	A+	A1	
A (tha)	A	A2	
A- (tha)	A-	A3	ความเสี่ยงอยู่ในระดับต่ำ
BBB+ (tha)	BBB+	Baa1	
BBB (tha)	BBB	Baa2	
BBB- (tha)	BBB-	Baa3	ระดับความเสี่ยงและความสามารถในการชำระหนี้อยู่ในระดับปานกลาง

หมายเหตุ:

- อันดับความน่าเชื่อถือจาก AA ถึง BBB อาจมีเครื่องหมายบวก (+) หรือ ลบ (-) หรือเลข 1-3 เพื่อจำแนกความแตกต่างของคุณภาพของอันดับความน่าเชื่อถือภายในระดับเดียวกัน
- อันดับความน่าเชื่อถือของ Fitch จะใช้ (tha) ต่อท้ายเพื่อแสดงว่าเป็นอันดับเครดิตที่ใช้ในประเทศไทย

ค่าใช้จ่ายที่เรียกเก็บจากกองทุน

สำหรับระยะเวลาตั้งแต่วันที่ 1 มิถุนายน 2564 ถึงวันที่ 31 พฤษภาคม 2565

ค่าใช้จ่ายที่เรียกเก็บจากกองทุน ¹ (Fund's Direct Expenses)	จำนวนเงิน หน่วย : พันบาท	ร้อยละของ มูลค่าทรัพย์สินสุทธิ
ค่าธรรมเนียมการจัดการ (Management Fee)	25,552.65	1.500
ค่าธรรมเนียมผู้ดูแลผลประโยชน์ (Trustee Fee)	340.70	0.020
ค่าธรรมเนียมนายทะเบียนหน่วยลงทุน (Registrar Fee)	851.76	0.050
ค่าโฆษณา (Advertising Expense)	806.01	0.047
ค่าบริการธนาคาร (Service Charge)	484.93	0.028
ค่าใช้จ่ายในการซื้อขายหลักทรัพย์ (Trading Cost)	5,926.70	0.348
ค่าใช้จ่ายอื่นๆ ² (Other Expense)	527.30	0.032
รวมค่าใช้จ่ายทั้งหมด³	28,563.35	1.677

¹ เป็นค่าใช้จ่ายไม่รวมภาษีมูลค่าเพิ่ม อนึ่ง การคำนวณค่าธรรมเนียมการจัดการ ค่าธรรมเนียมผู้ดูแลผลประโยชน์ ค่าธรรมเนียมนายทะเบียนหน่วยลงทุน จะใช้มูลค่าทรัพย์สินสุทธิก่อนหักค่าธรรมเนียมดังกล่าวเป็นฐานในการคำนวณ

² ค่าใช้จ่ายอื่นที่น้อยกว่าหรือเท่ากับร้อยละ 0.01 ของมูลค่าทรัพย์สินสุทธิ

³ ไม่รวมค่านายหน้าซื้อขายหลักทรัพย์และค่าธรรมเนียมต่างๆ ที่เกิดขึ้นจากการซื้อขายหลักทรัพย์

ข้อมูลอัตราส่วนหมุนเวียนการลงทุนของกองทุน (Portfolio Turnover Ratio: PTR)

สำหรับระยะเวลาตั้งแต่วันที่ 1 มิถุนายน 2564 ถึงวันที่ 31 พฤษภาคม 2565

$$\text{PTR} = \frac{\text{Min (ซื้อทรัพย์สิน, ขายทรัพย์สิน)}}{\text{Avg. NAV}}$$

$$\text{PTR} = \frac{2,052,571,676.96}{1,703,345,737.74}$$

$$\text{PTR} = 1.21$$

หมายเหตุ : PTR เป็นข้อมูลเพิ่มเติมจาก Trading cost ที่จะทำให้ผู้ลงทุนทราบถึงมูลค่าการซื้อขายทรัพย์สิน และสะท้อนกลยุทธ์การลงทุนของกองทุน เช่น กองทุน Passive Management จะมี PTR ต่ำ ในขณะที่กองทุน Active Management จะมี PTR สูง ดังนั้นทรัพย์สินที่นำมาคำนวณรวมใน PTR จึงควรเป็นทรัพย์สินประเภทที่โดยลักษณะแล้วจะมีการซื้อขายเปลี่ยนมือเพื่อการลงทุน เช่น ตราสารทุน ตราสารหนี้ เป็นต้น โดย PTR คำนวณจากมูลค่าที่ต่ำกว่าระหว่างผลรวมของมูลค่าการซื้อขายทรัพย์สินกับผลรวมของมูลค่าการขายทรัพย์สินที่กองทุนรวมลงทุนในรอบระยะเวลาบัญชีที่ผ่านมาหารด้วยมูลค่าทรัพย์สินสุทธิเฉลี่ยของกองทุนรวมในรอบระยะเวลาบัญชีเดียวกัน

บริษัทนายหน้าที่ได้รับค่านายหน้าสูงสุดสิบอันดับแรก

สำหรับระยะเวลาตั้งแต่วันที่ 1 มิถุนายน 2564 ถึงวันที่ 31 พฤษภาคม 2565

ลำดับที่	รายชื่อบริษัทนายหน้า	อัตราส่วนค่านายหน้า
1	บริษัทหลักทรัพย์ เครดิต สวิส (ประเทศไทย) จำกัด	13.93
2	บริษัทหลักทรัพย์ ทิสโก้ จำกัด	10.11
3	บริษัทหลักทรัพย์ เกียรตินาคินภัทร จำกัด (มหาชน)	10.09
4	บริษัทหลักทรัพย์ กสิกรไทย จำกัด (มหาชน)	9.13
5	บริษัทหลักทรัพย์ ธนชาติ จำกัด (มหาชน)	7.43
6	บริษัทหลักทรัพย์ บัวหลวง จำกัด (มหาชน)	6.24
7	บริษัทหลักทรัพย์ แมคควอรี (ประเทศไทย) จำกัด	5.92
8	บริษัทหลักทรัพย์ โนมูระ พัฒนสิน จำกัด (มหาชน)	5.81
9	บริษัทหลักทรัพย์ ดีบีเอส วิคเคอร์ส (ประเทศไทย) จำกัด	5.64
10	บริษัทหลักทรัพย์ ซิตีคอร์ป (ประเทศไทย) จำกัด	5.00
11	อื่นๆ	20.70
รวมทั้งสิ้น		100.00

ค่านายหน้าในการซื้อขายหลักทรัพย์รวมเท่ากับ 6,341,568.57 บาท

รายงานของผู้สอบบัญชีรับอนุญาต และงบการเงิน

รายงานของผู้สอบบัญชีรับอนุญาต

เสนอ ผู้ถือหุ้นหน่วยลงทุนของกองทุนผสมบัวหลวง 70/30 เพื่อการออม

ความเห็น

ข้าพเจ้าได้ตรวจสอบงบการเงินของกองทุนผสมบัวหลวง 70/30 เพื่อการออม ("กองทุน") ซึ่งประกอบด้วย งบแสดงฐานะการเงิน และงบประกอบรายละเอียดเงินลงทุน ณ วันที่ 31 พฤษภาคม 2565 งบกำไรขาดทุนเบ็ดเสร็จ และงบแสดงการเปลี่ยนแปลงสินทรัพย์สุทธิสำหรับปีสิ้นสุดวันเดียวกัน และหมายเหตุประกอบงบการเงิน รวมถึงสรุปนโยบายการบัญชีที่สำคัญ

ข้าพเจ้าเห็นว่า งบการเงินข้างต้นนี้แสดงฐานะการเงินของกองทุนผสมบัวหลวง 70/30 เพื่อการออม ณ วันที่ 31 พฤษภาคม 2565 ผลการดำเนินงาน และการเปลี่ยนแปลงสินทรัพย์สุทธิสำหรับปีสิ้นสุดวันเดียวกัน โดยถูกต้องตามที่ควรในสาระสำคัญ ตามแนวปฏิบัติทางบัญชีสำหรับกองทุนรวมและกองทุนสำรองเลี้ยงชีพ ที่สมาคมบริษัทจัดการลงทุนกำหนดโดยได้รับความเห็นชอบจากสำนักงานคณะกรรมการกำกับหลักทรัพย์และตลาดหลักทรัพย์

เกณฑ์ในการแสดงความเห็น

ข้าพเจ้าได้ปฏิบัติงานตรวจสอบตามมาตรฐานการสอบบัญชี ความรับผิดชอบของข้าพเจ้าได้กล่าวไว้ในวรรคความรับผิดชอบของผู้สอบบัญชีต่อการตรวจสอบงบการเงินในรายงานของข้าพเจ้า ข้าพเจ้ามีความเป็นอิสระจากกองทุนตามข้อกำหนดจรรยาบรรณของผู้ประกอบวิชาชีพบัญชีที่กำหนดโดยสภาวิชาชีพบัญชี ในส่วนที่เกี่ยวข้องกับการตรวจสอบงบการเงิน และข้าพเจ้าได้ปฏิบัติตามความรับผิดชอบด้านจรรยาบรรณอื่นๆ ซึ่งเป็นไปตามข้อกำหนดเหล่านี้ ข้าพเจ้าเชื่อว่าหลักฐานการสอบบัญชีที่ข้าพเจ้าได้รับเพียงพอและเหมาะสมเพื่อใช้เป็นเกณฑ์ในการแสดงความเห็นของข้าพเจ้า

ข้อมูลอื่น

ผู้บริหารเป็นผู้รับผิดชอบต่อข้อมูลอื่น ข้อมูลอื่นประกอบด้วย ข้อมูลซึ่งรวมอยู่ในรายงานประจำปี แต่ไม่รวมถึงงบการเงิน และรายงานของผู้สอบบัญชีที่อยู่ในรายงานประจำปีนั้น ข้าพเจ้าคาดว่าข้าพเจ้าจะได้รับรายงานประจำปีภายหลังวันที่ในรายงานของผู้สอบบัญชี

ความเห็นของข้าพเจ้าต่องบการเงินไม่ครอบคลุมถึงข้อมูลอื่น และข้าพเจ้าไม่ได้ให้ความเชื่อมั่นต่อข้อมูลอื่น

ความรับผิดชอบของข้าพเจ้าที่เกี่ยวข้องกับการตรวจสอบงบการเงินคือ การอ่านและพิจารณาว่าข้อมูลอื่นมีความขัดแย้งที่มีสาระสำคัญกับงบการเงินหรือกับความรู้ที่ได้รับจากการตรวจสอบของข้าพเจ้า หรือปรากฏว่าข้อมูลอื่นมีการแสดงข้อมูลที่ขัดต่อข้อเท็จจริงอันเป็นสาระสำคัญหรือไม่

เมื่อข้าพเจ้าได้อ่านรายงานประจำปี หากข้าพเจ้าสรุปได้ว่าการแสดงข้อมูลที่ขัดต่อข้อเท็จจริงอันเป็นสาระสำคัญ ข้าพเจ้าต้องสื่อสารเรื่องดังกล่าวกับผู้บริหารเพื่อให้ผู้บริหารดำเนินการแก้ไขข้อมูลที่แสดงขัดต่อข้อเท็จจริง

ความรับผิดชอบของผู้บริหารต่องบการเงิน

ผู้บริหารมีหน้าที่รับผิดชอบในการจัดทำและนำเสนองบการเงินเหล่านี้โดยถูกต้องตามที่ควรตามแนวปฏิบัติทางบัญชีสำหรับกองทุนรวมและกองทุนสำรองเลี้ยงชีพ ที่สมาคมบริษัทจัดการลงทุนกำหนดโดยได้รับความเห็นชอบจากสำนักงานคณะกรรมการกำกับหลักทรัพย์และตลาดหลักทรัพย์ และรับผิดชอบเกี่ยวกับการควบคุมภายในที่ผู้บริหารพิจารณาว่าเป็น เพื่อให้สามารถจัดทำงบการเงินที่ปราศจากการแสดงข้อมูลที่ขัดต่อข้อเท็จจริงอันเป็นสาระสำคัญไม่ว่าจะเกิดจากการทุจริตหรือข้อผิดพลาด

ในการจัดทำงบการเงิน ผู้บริหารรับผิดชอบในการประเมินความสามารถของกองทุนในการดำเนินงานต่อเนื่อง การเปิดเผยเรื่องที่เกี่ยวข้องกับการดำเนินงานต่อเนื่อง (ตามความเหมาะสม) และการใช้เกณฑ์การบัญชีสำหรับการดำเนินงานต่อเนื่องเว้นแต่ผู้บริหารมีความตั้งใจที่จะเลิกกองทุนหรือหยุดดำเนินงานหรือไม่สามารถดำเนินงานต่อเนื่องต่อไปได้

ความรับผิดชอบของผู้สอบบัญชีต่อการตรวจสอบงบการเงิน

การตรวจสอบของข้าพเจ้ามีวัตถุประสงค์เพื่อให้ได้ความเชื่อมั่นอย่างสมเหตุสมผลว่างบการเงินโดยรวมปราศจากการแสดงข้อมูลที่ขัดต่อข้อเท็จจริงอันเป็นสาระสำคัญหรือไม่ ไม่ว่าจะเกิดจากการทุจริตหรือข้อผิดพลาด และเสนอรายงานของผู้สอบบัญชีซึ่งรวมความเห็นของข้าพเจ้าอยู่ด้วย ความเชื่อมั่นอย่างสมเหตุสมผลคือความเชื่อมั่นในระดับสูงแต่ไม่ได้เป็นการรับประกันว่าการปฏิบัติตามตรวจสอบตามมาตรฐานการสอบบัญชีจะสามารถตรวจพบข้อมูลที่ขัดต่อข้อเท็จจริงอันเป็นสาระสำคัญที่มีอยู่ได้เสมอไป ข้อมูลที่ขัดต่อข้อเท็จจริงอาจเกิดจากการทุจริตหรือข้อผิดพลาดและถือว่ามีสาระสำคัญเมื่อคาดการณ์ได้อย่างสมเหตุสมผลว่ารายการที่ขัดต่อข้อเท็จจริงแต่ละรายการหรือทุกรายการรวมกันจะมีผลต่อการตัดสินใจทางเศรษฐกิจของผู้ใช้งบการเงินจากการใช้งบการเงินเหล่านี้

ในการตรวจสอบของข้าพเจ้าตามมาตรฐานการสอบบัญชี ข้าพเจ้าได้ใช้ดุลยพินิจและการสังเกตและสงสัยเยี่ยงผู้ประกอบวิชาชีพตลอดการตรวจสอบ การปฏิบัติตามของข้าพเจ้ารวมถึง

- ระบุและประเมินความเสี่ยงจากการแสดงข้อมูลที่ขัดต่อข้อเท็จจริงอันเป็นสาระสำคัญในงบการเงินไม่ว่าจะเกิดจากการทุจริตหรือข้อผิดพลาด ออกแบบและปฏิบัติตามวิธีการตรวจสอบเพื่อตอบสนองต่อความเสี่ยงเหล่านั้น และได้หลักฐานการสอบบัญชีที่เพียงพอและเหมาะสมเพื่อเป็นเกณฑ์ในการแสดงความเห็นของข้าพเจ้า ความเสี่ยงที่ไม่พบข้อมูลที่ขัดต่อข้อเท็จจริงอันเป็นสาระสำคัญซึ่งเป็นผลมาจากการทุจริตจะสูงกว่าความเสี่ยงที่เกิดจากข้อผิดพลาด เนื่องจากการทุจริตอาจเกี่ยวกับการสมรู้ร่วมคิด การปลอมแปลงเอกสารหลักฐาน การตั้งใจละเว้นการแสดงข้อมูล การแสดงข้อมูลที่ผิดตรงตามข้อเท็จจริงหรือการแทรกแซงการควบคุมภายใน
- ทำความเข้าใจในระบบการควบคุมภายในที่เกี่ยวข้องกับการตรวจสอบ เพื่อออกแบบวิธีการตรวจสอบที่เหมาะสมกับสถานการณ์ แต่ไม่ใช่เพื่อวัตถุประสงค์ในการแสดงความเห็นต่อความมีประสิทธิภาพของการควบคุมภายในของกองทุน
- ประเมินความเหมาะสมของนโยบายการบัญชีที่ผู้บริหารใช้และความสมเหตุสมผลของประมาณการทางบัญชีและการเปิดเผยข้อมูลที่เกี่ยวข้องซึ่งจัดทำขึ้นโดยผู้บริหาร
- สรุปร่วมกับความเหมาะสมของการใช้เกณฑ์การบัญชีสำหรับการดำเนินงานต่อเนื่องของผู้บริหารและจากหลักฐานการสอบบัญชีที่ได้รับ สรุปว่ามีความไม่แน่นอนที่มีสาระสำคัญที่เกี่ยวกับเหตุการณ์หรือสถานการณ์ที่อาจเป็นเหตุให้เกิดข้อสงสัยอย่างมีนัยสำคัญต่อความสามารถของกองทุนในการดำเนินงานต่อเนื่องหรือไม่ ถ้าข้าพเจ้าได้ข้อสรุปว่ามีความไม่แน่นอนที่มีสาระสำคัญ ข้าพเจ้าต้องกล่าวไว้ในรายงานของผู้สอบบัญชีของข้าพเจ้าโดยให้ข้อสังเกตถึงการเปิดเผยข้อมูลในงบการเงินที่เกี่ยวข้อง หรือถ้าการเปิดเผยดังกล่าวไม่เพียงพอ ความเห็นของข้าพเจ้าจะเปลี่ยนแปลงไป ข้อสรุปของข้าพเจ้าขึ้นอยู่กับหลักฐานการสอบบัญชีที่ได้รับจนถึงวันที่ในรายงานของผู้สอบบัญชีของข้าพเจ้า อย่างไรก็ตาม เหตุการณ์หรือสถานการณ์ในอนาคตอาจเป็นเหตุให้กองทุนต้องหยุดการดำเนินงานต่อเนื่อง
- ประเมินการนำเสนอ โครงสร้างและเนื้อหาของงบการเงินโดยรวม รวมถึงการเปิดเผยข้อมูลว่างบการเงินแสดงรายการและเหตุการณ์ในรูปแบบที่ทำให้มีการนำเสนอข้อมูลโดยถูกต้องตามที่ควรหรือไม่

ข้าพเจ้าได้สื่อสารกับผู้บริหารในเรื่องต่างๆ ที่สำคัญ ซึ่งรวมถึงขอบเขตและช่วงเวลาของการตรวจสอบตามที่ได้วางแผนไว้ประเด็นที่มีนัยสำคัญที่พบจากการตรวจสอบรวมถึงขอบพหุรองที่มีนัยสำคัญในระบบการควบคุมภายในหากข้าพเจ้าได้พบในระหว่างการตรวจสอบของข้าพเจ้า



(นางสาวชมภูนุช แซ่แต้)

ผู้สอบบัญชีรับอนุญาต เลขทะเบียน 8382

บริษัท พีวี ออดิท จำกัด

กรุงเทพฯ 17 มิถุนายน 2565

กองทุนผสมบัวหลวง 70/30 เพื่อการออม
งบแสดงฐานะการเงิน
ณ วันที่ 31 พฤษภาคม 2565

	หมายเหตุ	บาท	
		2565	2564
สินทรัพย์	7		
เงินลงทุนแสดงด้วยมูลค่ายุติธรรม	3, 4, 5	1,862,494,450.13	1,502,998,482.34
เงินฝากธนาคาร	5	116,323,509.94	38,028,729.82
ลูกหนี้			
จากเงินปันผลและดอกเบี๋ย	5	2,009,342.95	633,405.59
จากการขายเงินลงทุน		10,961,783.17	4,928,644.71
ค่าใช้จ่ายรอการตัดบัญชี	3		
รวมสินทรัพย์		<u>1,991,789,086.19</u>	<u>1,546,589,262.46</u>
หนี้สิน	7		
เจ้าหนี้			
จากการซื้อเงินลงทุน		62,272,496.69	1,322,124.73
จากการรับซื้อคืนหน่วยลงทุน		3,573.00	133,688.30
ค่าใช้จ่ายค้างจ่าย	5	2,796,123.45	2,195,112.73
ภาษีเงินได้ค้างจ่าย		239,329.59	68,213.34
หนี้สินอื่น		<u>87,834.45</u>	<u>81,543.80</u>
รวมหนี้สิน		<u>65,399,357.18</u>	<u>3,800,682.90</u>
สินทรัพย์สุทธิ		<u>1,926,389,729.01</u>	<u>1,542,788,579.56</u>
สินทรัพย์สุทธิ:			
ทุนที่ได้รับจากผู้ถือหน่วยลงทุน		1,753,041,698.52	1,432,152,962.70
กำไร(ขาดทุน)สะสม			
บัญชีปรับสมดุล		(3,573,323.91)	(25,395,896.35)
กำไรสะสมจากการดำเนินงาน		<u>176,921,354.40</u>	<u>136,031,513.21</u>
สินทรัพย์สุทธิ		<u>1,926,389,729.01</u>	<u>1,542,788,579.56</u>
สินทรัพย์สุทธิต่อหน่วย		10.9888	10.7725
จำนวนหน่วยลงทุนที่จำหน่ายแล้วทั้งหมด ณ วันสิ้นปี (หน่วย)		175,304,169.8511	143,215,296.2698

กองทุนผสมบัวหลวง 70/30 เพื่อการออม

งบประกอบรายละเอียดเงินลงทุน

ณ วันที่ 31 พฤษภาคม 2565

การแสดงรายละเอียดเงินลงทุนใช้การจัดกลุ่มตามประเภทของเงินลงทุนและตามประเภทของอุตสาหกรรม

<u>ชื่อหลักทรัพย์</u>	<u>วันครบอายุ</u>	<u>อัตรา ดอกเบี้ย (%)</u>	<u>เงินต้น / จำนวนหน่วย (บาท/หน่วย)</u>	<u>มูลค่าโดยรวม (บาท)</u>	<u>ร้อยละของ มูลค่าเงินลงทุน</u>
หุ้นสามัญ					
ตลาดหลักทรัพย์แห่งประเทศไทย					
ธุรกิจการเกษตร				19,058,520.00	1.02
บริษัท ศรีตรังแอโกรอินดัสทรี จำกัด (มหาชน)			771,600	19,058,520.00	1.02
ธนาคาร				164,469,800.00	8.83
ธนาคารกรุงศรีอยุธยา จำกัด (มหาชน)			401,100	13,236,300.00	0.71
ธนาคารกรุงเทพ จำกัด (มหาชน)			353,000	46,243,000.00	2.48
ธนาคารกสิกรไทย จำกัด (มหาชน)			325,600	47,863,200.00	2.57
ธนาคารเกียรตินาคินภัทร จำกัด (มหาชน)			278,500	20,052,000.00	1.08
บริษัท เอสซีบี เอกซ์ จำกัด (มหาชน)			328,100	37,075,300.00	1.99
พาณิชย์				101,027,235.00	5.42
บริษัท ซีพี ออลล์ จำกัด (มหาชน)			895,400	59,320,250.00	3.18
บริษัท เซ็นทรัล รีเทล คอร์ปอเรชั่น จำกัด (มหาชน)			353,000	13,414,000.00	0.72
บริษัท โฮม โปรดักส์ เซ็นเตอร์ จำกัด (มหาชน)			1,638,900	24,419,610.00	1.31
บริษัท สยามแม็คโคร จำกัด (มหาชน)			103,290	3,873,375.00	0.21
บริการรับเหมาก่อสร้าง				9,105,810.00	0.49
บริษัท ซีโน-ไทย เอ็นจิเนียริ่งแอนด์คอนสตรัคชั่น จำกัด (มหาชน)			695,100	9,105,810.00	0.49
วัสดุก่อสร้าง				21,137,000.00	1.13
บริษัท ทีโอเอ เพ้นท์ (ประเทศไทย) จำกัด (มหาชน)			735,200	21,137,000.00	1.13
ชิ้นส่วนอิเล็กทรอนิกส์				2,392,300.00	0.13
บริษัท ฮานา ไมโครอิเล็กทรอนิกส์ จำกัด (มหาชน)			50,900	2,392,300.00	0.13
พลังงานและสาธารณูปโภค				200,290,376.80	10.76
บริษัท บ้านปู จำกัด (มหาชน)			2,348,500	29,121,400.00	1.56
บริษัท บีบีจีไอ จำกัด (มหาชน)			274,814	2,390,881.80	0.13
บริษัท บางจาก คอร์ปอเรชั่น จำกัด (มหาชน)			281,500	9,289,500.00	0.50
บริษัท บีซีพีจี จำกัด (มหาชน)			1,591,800	18,783,240.00	1.01
บริษัท เอสโซ่ (ประเทศไทย) จำกัด (มหาชน)			136,500	1,405,950.00	0.08
บริษัท โกลบอล เพาเวอร์ ซินเนอร์ยี จำกัด (มหาชน)			240,800	16,073,400.00	0.86
บริษัท กัลฟ์ เอ็นเนอร์จี ดีเวลลอปเมนท์ จำกัด (มหาชน)			375,900	18,231,150.00	0.98
บริษัท ปตท. จำกัด (มหาชน)			1,259,700	48,183,525.00	2.59
บริษัท ปตท.สำรวจและผลิตปิโตรเลียม จำกัด (มหาชน)			158,500	26,865,750.00	1.44
บริษัท สตาร์ ปิโตรเลียม รีไฟน์นิ่ง จำกัด (มหาชน)			2,434,600	29,945,580.00	1.61

กองทุนผสมบัวหลวง 70/30 เพื่อการออม

งบประกอบรายละเอียดเงินลงทุน

ณ วันที่ 31 พฤษภาคม 2565

การแสดงรายละเอียดเงินลงทุนใช้การจัดกลุ่มตามประเภทของเงินลงทุนและตามประเภทของอุตสาหกรรม

<u>ชื่อหลักทรัพย์</u>	<u>อัตรา</u> <u>วันครบอายุ</u> <u>ดอกเบี้ย</u> <u>(%)</u>	<u>เงินต้น /</u> <u>จำนวนหน่วย</u> <u>(บาท/หน่วย)</u>	<u>มูลค่ายุติธรรม</u> <u>(บาท)</u>	<u>ร้อยละของ</u> <u>มูลค่าเงินลงทุน</u>
เงินทุนและหลักทรัพย์			67,232,346.00	3.61
บริษัท อีออน ธนสินทรัพย์ (ไทยแลนด์) จำกัด (มหาชน)		140,600	26,854,600.00	1.44
บริษัท เอเซียเซริมกิกส์ซิ่ง จำกัด (มหาชน)		454,000	19,181,500.00	1.03
บริษัท เจ เอ็ม ที เน็ทเวอร์ค เซอร์วิส จำกัด (มหาชน)		136,900	10,609,750.00	0.57
บริษัท ราชธานีลิสซิ่ง จำกัด (มหาชน)		2,321,600	10,586,496.00	0.57
อาหารและเครื่องดื่ม			99,430,065.00	5.33
บริษัท เจริญโภคภัณฑ์อาหาร จำกัด (มหาชน)		309,800	8,054,800.00	0.43
บริษัท เอ็มเค เรสโตรองด์ กรุ๊ป จำกัด (มหาชน)		499,300	26,338,075.00	1.41
บริษัท ไมเนอร์ อินเตอร์เนชั่นแนล จำกัด (มหาชน)		616,600	21,581,000.00	1.16
บริษัท โอสดสภา จำกัด (มหาชน)		568,000	19,738,000.00	1.06
บริษัท อาร์ แอนด์ บี ฟู้ด ซัพพลาย จำกัด (มหาชน)		185,100	2,924,580.00	0.16
บริษัท ไทยยูเนี่ยน กรุ๊ป จำกัด (มหาชน)		631,300	10,858,360.00	0.58
บริษัท น้ำมันพืชไทย จำกัด (มหาชน)		305,700	9,935,250.00	0.53
การแพทย์			79,649,753.00	4.28
บริษัท บางกอก เซน ฮอสปิทอล จำกัด (มหาชน)		820,800	16,662,240.00	0.90
บริษัท กรุงเทพดุสิตเวชการ จำกัด (มหาชน)		2,161,100	55,648,325.00	2.99
บริษัท โรงพยาบาลจุฬารัตน์ จำกัด (มหาชน)		1,972,900	7,339,188.00	0.39
เทคโนโลยีสารสนเทศและการสื่อสาร			87,105,190.00	4.68
บริษัท แอดวานซ์ อินโฟร์ เซอร์วิส จำกัด (มหาชน)		145,900	31,660,300.00	1.70
บริษัท โทเทิล แอ็คเซ็ส คอมมูนิเคชั่น จำกัด (มหาชน)		452,600	19,461,800.00	1.05
บริษัท อินทัช โฮลดิ้งส์ จำกัด (มหาชน)		301,900	21,585,850.00	1.16
บริษัท เจ มาร์ท จำกัด (มหาชน)		44,000	2,673,000.00	0.14
บริษัท ทู คอร์ปอเรชั่น จำกัด (มหาชน)		2,664,600	11,724,240.00	0.63
ประกันภัยและประกันชีวิต			71,637,725.00	3.85
บริษัท กรุงเทพประกันชีวิต จำกัด (มหาชน)		1,201,300	46,850,700.00	2.52
บริษัท ทีคิวเอ็ม คอร์ปอเรชั่น จำกัด (มหาชน)		519,100	24,787,025.00	1.33
สื่อและสิ่งพิมพ์			27,557,243.00	1.48
บริษัท เอเชียซอฟท์ คอร์ปอเรชั่น จำกัด (มหาชน)		145,200	2,424,840.00	0.13
บริษัท แพลน บี มีเดีย จำกัด (มหาชน)		1,691,660	13,194,948.00	0.71
บริษัท วีจีไอ จำกัด (มหาชน)		2,231,300	11,937,455.00	0.64
บรรจุกักเก็บ			28,272,850.00	1.52
บริษัท เอสซีจี แพคเกจจิ้ง จำกัด (มหาชน)		498,200	28,272,850.00	1.52

กองทุนผสมบัวหลวง 70/30 เพื่อการออม

งบประกอบรายละเอียดเงินลงทุน

ณ วันที่ 31 พฤษภาคม 2565

การแสดงรายละเอียดเงินลงทุนใช้การจัดกลุ่มตามประเภทของเงินลงทุนและตามประเภทของอุตสาหกรรม

<u>ชื่อหลักทรัพย์</u>	<u>วันครบอายุ</u>	<u>อัตรา ดอกเบี้ย (%)</u>	<u>เงินต้น / จำนวนหน่วย (บาท/หน่วย)</u>	<u>มูลค่าดีดรวม (บาท)</u>	<u>ร้อยละของ มูลค่าเงินลงทุน</u>
ปิโตรเคมีและเคมีภัณฑ์				10,783,875.00	0.58
บริษัท พีทีที โกลบอล เคมิคอล จำกัด (มหาชน)			223,500	10,783,875.00	0.58
พัฒนาอสังหาริมทรัพย์				59,039,260.00	3.17
บริษัท เอพี (ไทยแลนด์) จำกัด (มหาชน)			427,900	4,792,480.00	0.26
บริษัท แอสเสท เวิร์ด คอร์ป จำกัด (มหาชน)			4,665,800	23,795,580.00	1.28
บริษัท เซ็นทรัลพัฒนา จำกัด (มหาชน)			314,400	20,200,200.00	1.08
บริษัท ศุภาลัย จำกัด (มหาชน)			502,500	10,251,000.00	0.55
การท่องเที่ยวและสินค้าการ				5,339,214.00	0.29
บริษัท ดี เอราวัณ กรุ๊ป จำกัด (มหาชน)			1,397,700	5,339,214.00	0.29
ขนส่งและโลจิสติกส์				131,742,975.00	7.07
บริษัท ท่าอากาศยานไทย จำกัด (มหาชน)			1,303,400	90,912,150.00	4.88
บริษัท ทางด่วนและรถไฟฟ้ากรุงเทพ จำกัด (มหาชน)			3,195,200	29,236,080.00	1.57
บริษัท เคอรี่ เอ็กซ์เพรส (ประเทศไทย) จำกัด (มหาชน)			74,700	1,747,980.00	0.09
บริษัท พรินา มารีน จำกัด (มหาชน)			1,601,100	9,846,765.00	0.53
ตลาดหลักทรัพย์ เอ็ม เอ ไอ					
เทคโนโลยี				5,005,850.00	0.27
บริษัท เน็ตเบย์ จำกัด (มหาชน)			188,900	5,005,850.00	0.27
บริการ				16,785,630.00	0.90
บริษัท สยามเวลเนสกรุ๊ป จำกัด (มหาชน)			2,072,300	16,785,630.00	0.90
รวมหุ้นสามัญ				1,207,063,017.80	64.81
เงินฝากประจำ / บัตรเงินฝาก					
ธนาคารอาคารสงเคราะห์	10/05/66	0.80	5,000,000.00	5,000,000.00	0.27
รวมเงินฝากประจำ / บัตรเงินฝาก				5,000,000.00	0.27
พันธบัตร					
ธนาคารแห่งประเทศไทย					
รุ่นที่ 1/2Y/65 - BOT245A	17/05/67	1.63	2,000	2,000,743.58	0.11
งวดที่ 6/363/64 - CB22602A	02/06/65		55,000	54,999,330.15	2.95
งวดที่ 9/91/65 - CB22602B	02/06/65		10,000	9,999,876.71	0.54
งวดที่ 11/91/65 - CB22616A	16/06/65		20,000	19,996,055.57	1.08
งวดที่ 12/91/65 - CB22623A	23/06/65		50,000	49,985,237.24	2.68
งวดที่ 7/364/64 - CB22707A	07/07/65		5,000	4,997,543.07	0.27
งวดที่ 14/91/65 - CB22707B	07/07/65		50,000	49,976,339.97	2.68
งวดที่ 15/87/65 - CB22714A	14/07/65		10,000	9,994,583.76	0.54

กองทุนผสมบัวหลวง 70/30 เพื่อการออม

งบประกอบรายละเอียดเงินลงทุน

ณ วันที่ 31 พฤษภาคม 2565

การแสดงรายละเอียดเงินลงทุนใช้การจัดกลุ่มตามประเภทของเงินลงทุนและตามประเภทของอุตสาหกรรม

<u>ชื่อหลักทรัพย์</u>	<u>วันครบอายุ</u>	<u>อัตรา ดอกเบี้ย (%)</u>	<u>เงินต้น / จำนวนหน่วย (บาท/หน่วย)</u>	<u>มูลค่ายุติธรรม (บาท)</u>	<u>ร้อยละของ มูลค่าเงินลงทุน</u>
งวดที่ 16/91/65 - CB22721A	21/07/65		20,000	19,987,542.01	1.07
งวดที่ 17/95/65 - CB22801A	01/08/65		25,000	24,979,877.85	1.34
งวดที่ 8/364/64 - CB22804A	04/08/65		5,000	4,995,546.44	0.27
งวดที่ 18/91/65 - CB22804B	04/08/65		10,000	9,991,958.25	0.54
งวดที่ 19/91/65 - CB22811A	11/08/65		10,000	9,991,254.23	0.54
งวดที่ 20/91/65 - CB22818A	18/08/65		20,000	19,979,932.48	1.07
งวดที่ 21/91/65 - CB22825A	25/08/65		20,000	19,982,317.02	1.07
งวดที่ 22/91/65 - CB22901B	01/09/65		50,000	49,962,008.57	2.68
ธนาคารเพื่อการเกษตรและสหกรณ์การเกษตร					
พ.ศ. 2564 ครั้งที่ 8 - BAAC269A	17/09/69	1.50	5,000	4,752,360.46	0.26
ธนาคารอาคารสงเคราะห์					
พ.ศ. 2565 ครั้งที่ 1 - GHB254B	27/04/68	1.89	4,000	3,992,561.80	0.21
รัฐบาล					
เพื่อความยั่งยืนสำหรับบริหารหนี้ให้ถูกต้อง					
ในปีงบประมาณ พ.ศ. 2563 ครั้งที่ 1 - ESGLB35DA	17/12/78	1.585	1,000	817,793.87	0.04
เพื่อการปรับโครงสร้างหนี้					
ในปีงบประมาณ พ.ศ. 2562 ครั้งที่ 4 - LB24DB	17/12/67	1.45	1,000	992,584.95	0.05
ในปีงบประมาณ พ.ศ. 2561 ครั้งที่ 2 - LB28DA	17/12/71	2.875	4,000	4,075,601.52	0.22
เพื่อการบริหารหนี้ให้ถูกต้อง					
ในปีงบประมาณ พ.ศ. 2559 ครั้งที่ 1 - LB26DA	17/12/69	2.125	2,000	1,996,346.72	0.11
เพื่อการบริหารหนี้					
ในปีงบประมาณ พ.ศ. 2564 ครั้งที่ 11 - LB276A	17/06/70	1.00	4,000	3,750,086.24	0.20
ในปีงบประมาณ พ.ศ. 2565 ครั้งที่ 1 - LB249A	17/09/67	0.75	10,000	9,795,268.02	0.53
ในปีงบประมาณ พ.ศ. 2563 ครั้งที่ 18 - LB256A	17/06/68	0.95	10,000	9,714,650.20	0.52
การไฟฟ้าฝ่ายผลิตแห่งประเทศไทย					
พ.ศ. 2564 ครั้งที่ 2 - EGAT268A	27/08/69	1.14	5,000	4,736,788.39	0.25
การไฟฟ้าส่วนภูมิภาค พ.ศ. 2565 ครั้งที่ 1 - PEA26NA					
การไฟฟ้าส่วนภูมิภาค พ.ศ. 2565 ครั้งที่ 1 - PEA26NA	30/11/69	1.80	5,000	4,827,543.32	0.26
การไฟฟ้านครหลวง พ.ศ. 2565 ครั้งที่ 3 - MEA273A					
การไฟฟ้านครหลวง พ.ศ. 2565 ครั้งที่ 3 - MEA273A	30/03/70	1.94	2,000	1,934,420.51	0.10
รวมพันธบัตร				413,206,152.90	22.18
ตั๋วเงินคลัง					
งวดที่ (DM)8/182/65	20/07/65		25,000	24,984,906.38	1.34
งวดที่ (DM)14/183/65	12/10/65		6,000	5,991,485.52	0.32
รวมตั๋วเงินคลัง				30,976,391.90	1.66

กองทุนผสมบัวหลวง 70/30 เพื่อการออม

งบประกอบรายละเอียดเงินลงทุน

ณ วันที่ 31 พฤษภาคม 2565

การแสดงรายละเอียดเงินลงทุนใช้การจัดกลุ่มตามประเภทของเงินลงทุนและตามประเภทของอุตสาหกรรม

<u>ชื่อบริษัท</u>	<u>วันครบอายุ</u>	<u>อัตรา ดอกเบี้ย (%)</u>	<u>เงินต้น / จำนวนหน่วย (บาท/หน่วย)</u>	<u>มูลค่ายุติธรรม (บาท)</u>	<u>ร้อยละของ มูลค่าเงินลงทุน</u>
หุ้นกู้					
บริษัทบริหารสินทรัพย์ กรุงเทพพาณิชย์ จำกัด (มหาชน)	05/11/68	3.41	5,000	5,025,183.12	0.27
บริษัทบริหารสินทรัพย์ กรุงเทพพาณิชย์ จำกัด (มหาชน)	02/12/69	2.60	5,000	4,834,236.69	0.26
บริษัท บ้านปู จำกัด (มหาชน)	27/01/68	1.76	5,000	4,891,365.83	0.26
บริษัท เบอร์ลี่ ยุคเกอร์ จำกัด (มหาชน)	24/03/67	3.85	1,000	1,030,050.94	0.06
บริษัท เบอร์ลี่ ยุคเกอร์ จำกัด (มหาชน)	24/03/68	1.63	1,000	970,984.16	0.05
บริษัท เบอร์ลี่ ยุคเกอร์ จำกัด (มหาชน)	12/07/68	1.63	10,000	9,647,742.89	0.52
บริษัท เบอร์ลี่ ยุคเกอร์ จำกัด (มหาชน)	24/03/71	2.16	1,000	922,454.03	0.05
บริษัท ซีพี ออลล์ จำกัด (มหาชน)	16/03/69	2.86	3,000	2,963,571.37	0.16
บริษัท ซีพี ออลล์ จำกัด (มหาชน)	16/03/71	3.42	5,000	4,926,897.30	0.26
บริษัท เจริญโภคภัณฑ์อาหาร จำกัด (มหาชน)	12/04/67	3.11	2,000	2,035,890.44	0.11
บริษัท ซีพีเอฟ (ประเทศไทย) จำกัด (มหาชน)	20/01/71	4.15	20,000	20,478,806.17	1.10
บริษัท จัดการและพัฒนาทรัพยากรน้ำภาคตะวันออก จำกัด (มหาชน)	16/06/68	4.18	1,000	1,033,410.32	0.06
บริษัท เฟรเซอร์ส พร็อพเพอร์ตี้ (ประเทศไทย) จำกัด (มหาชน)	06/05/67	2.16	10,000	9,984,855.45	0.54
บริษัท โกลบอล เพาเวอร์ ซินเนอร์ยี จำกัด (มหาชน)	08/11/69	2.52	3,000	2,965,944.62	0.16
บริษัท กัลฟ์ เอ็นเนอร์จี ดีเวลลอปเมนท์ จำกัด (มหาชน)	24/02/70	2.97	5,000	4,860,690.27	0.26
บริษัท โสม โปรดัคส์ เซ็นเตอร์ จำกัด (มหาชน)	01/10/67		5,000	4,766,614.90	0.26
บริษัท บัตรกรุงศรีอยุธยา จำกัด	11/09/67	1.38	5,000	4,921,622.88	0.26
ธนาคารเกียรตินาคินภัทร จำกัด (มหาชน)	23/07/66	1.03	5,000	4,995,568.32	0.27
บริษัท บริหารสินทรัพย์พหลโยธิน จำกัด	26/08/65	0.70	15,000	15,000,142.41	0.81
บริษัท ปตท. จำกัด (มหาชน)	08/04/68	1.79	1,000	990,083.73	0.05
บริษัท ปตท. จำกัด (มหาชน)	06/08/71	1.79	15,000	14,049,591.01	0.75
บริษัท ปตท.สผ. ศูนย์บริหารเงิน จำกัด	05/04/70	2.09	1,000	971,905.50	0.05
บริษัท พีทีที โกลบอล เคมิคอล จำกัด (มหาชน)	25/01/70	2.13	10,000	9,828,631.30	0.53
บริษัท เอสซี แอสเสท คอร์ปอเรชั่น จำกัด (มหาชน)	28/01/68	3.04	5,000	4,946,159.82	0.27
บริษัท ปูนซีเมนต์นครหลวง จำกัด (มหาชน)	09/05/70	4.08	3,000	3,128,913.12	0.17
บริษัท ไทยเบฟเวอเรจ จำกัด (มหาชน)	20/04/67	1.21	10,000	9,859,351.50	0.53
บริษัท ไทยเบฟเวอเรจ จำกัด (มหาชน)	11/06/68	2.07	10,000	9,881,019.71	0.53
บริษัท ไทยเบฟเวอเรจ จำกัด (มหาชน)	11/06/69	2.43	5,000	4,933,684.20	0.26
บริษัท ไทยเบฟเวอเรจ จำกัด (มหาชน)	19/09/71	4.16	15,000	15,499,652.26	0.83
บริษัท เงินดีดล้อ จำกัด (มหาชน)	28/04/67	1.88	3,000	2,987,274.84	0.16
บริษัท โตโยต้า ลีสซิ่ง (ประเทศไทย) จำกัด	29/11/66	1.12	5,000	4,967,731.80	0.27
บริษัท โตโยต้า ลีสซิ่ง (ประเทศไทย) จำกัด	28/05/68	1.40	5,000	4,862,168.51	0.26

กองทุนผสมบัวหลวง 70/30 เพื่อการออม

งบประกอบรายละเอียดเงินลงทุน

ณ วันที่ 31 พฤษภาคม 2565

การแสดงรายละเอียดเงินลงทุนใช้การจัดกลุ่มตามประเภทของเงินลงทุนและตามประเภทของอุตสาหกรรม

<u>ชื่อหลักทรัพย์</u>	<u>วันครบอายุ</u>	<u>อัตรา ดอกเบี้ย</u>	<u>เงินต้น / จำนวนหน่วย</u>	<u>มูลค่ายุติธรรม</u>	<u>ร้อยละของ มูลค่าเงินลงทุน</u>
		<u>(%)</u>	<u>(บาท/หน่วย)</u>	<u>(บาท)</u>	
บริษัท ไทยยูเนี่ยน กรุ๊ป จำกัด (มหาชน)	06/11/69	2.78	1,000	996,162.83	0.05
บริษัท ไทยยูเนี่ยน กรุ๊ป จำกัด (มหาชน)	19/01/70	3.94	5,000	5,209,259.93	0.28
ธนาคารยูโอบี จำกัด (มหาชน)	23/09/67	0.97	5,000	4,887,812.10	0.26
ธนาคารยูโอบี จำกัด (มหาชน)	26/04/68	2.01	2,000	1,993,453.26	0.11
รวมหุ้นคู่				206,248,887.53	11.08
รวมเงินลงทุน (ราคาทุน 1,833,373,671.64 บาท)				1,862,494,450.13	100.00

กองทุนผสมบัวหลวง 70/30 เพื่อการออม
 งบประมาณรายละเอียดเงินลงทุน
 ณ วันที่ 31 พฤษภาคม 2564

การแสดงรายละเอียดเงินลงทุนใช้การจัดกลุ่มตามประเภทของเงินลงทุนและตามประเภทของอุตสาหกรรม

ชื่อหลักทรัพย์	วันครบอายุ	อัตรา		มูลค่ายุติธรรม (บาท)	ร้อยละของ มูลค่าเงินลงทุน
		ดอกเบี้ย (%)	จำนวนหน่วย		
หลักทรัพย์จดทะเบียน					
หุ้นสามัญ					
ตลาดหลักทรัพย์แห่งประเทศไทย					
ธนาคาร				113,729,040.00	7.57
ธนาคารกรุงเทพ จำกัด (มหาชน)			398,300	45,804,500.00	3.05
ธนาคารกสิกรไทย จำกัด (มหาชน)			186,800	22,229,200.00	1.48
ธนาคารไทยพาณิชย์ จำกัด (มหาชน)			325,400	33,353,500.00	2.22
ธนาคารทหารไทยธนชาต จำกัด (มหาชน)			11,019,500	12,341,840.00	0.82
พาณิชย์				132,887,895.00	8.84
บริษัท เบอร์ลี่ ยุคเกอร์ จำกัด (มหาชน)			91,900	3,193,525.00	0.21
บริษัท ซีพี ออลล์ จำกัด (มหาชน)			959,400	58,283,550.00	3.88
บริษัท เซ็นทรัล รีเทล คอร์ปอเรชั่น จำกัด (มหาชน)			827,200	27,504,400.00	1.83
บริษัท โสม โปรดัคส์ เซ็นเตอร์ จำกัด (มหาชน)			1,209,800	16,816,220.00	1.12
บริษัท สยามแม็คโคร จำกัด (มหาชน)			712,900	27,090,200.00	1.80
วัสดุก่อสร้าง				78,746,750.00	5.24
บริษัท อีสเทิร์นโพลีเมอร์ กรุป จำกัด (มหาชน)			1,029,500	11,221,550.00	0.75
บริษัท ปูนซิเมนต์ไทย จำกัด (มหาชน)			90,400	39,595,200.00	2.63
บริษัท ทีโอเอ เพ้นท์ (ประเทศไทย) จำกัด (มหาชน)			744,800	27,930,000.00	1.86
ชิ้นส่วนอิเล็กทรอนิกส์				22,662,350.00	1.51
บริษัท เดลต้า อีเลคโทรนิคส์ (ประเทศไทย) จำกัด (มหาชน)			700	406,000.00	0.03
บริษัท ฮานา ไมโครอิเล็กทรอนิกส์ จำกัด (มหาชน)			369,400	22,256,350.00	1.48
พลังงานและสาธารณูปโภค				235,081,265.00	15.65
บริษัท บางจาก คอร์ปอเรชั่น จำกัด (มหาชน)			728,800	18,584,400.00	1.24
บริษัท บีซีพีจี จำกัด (มหาชน)			1,589,200	22,248,800.00	1.48
บริษัท บี.กริม เพาเวอร์ จำกัด (มหาชน)			139,500	6,172,875.00	0.41
บริษัท เอสโซ่ (ประเทศไทย) จำกัด (มหาชน)			2,186,800	18,478,460.00	1.23
บริษัท โกลบอล เพาเวอร์ ซินเนอร์ยี จำกัด (มหาชน)			165,900	12,110,700.00	0.81
บริษัท ปตท. น้ำมันและการค้าปลีก จำกัด (มหาชน)			433,816	13,014,480.00	0.87
บริษัท ปตท. จำกัด (มหาชน)			2,076,700	82,029,650.00	5.46
บริษัท ปตท.สำรวจและผลิตปิโตรเลียม จำกัด (มหาชน)			89,400	10,593,900.00	0.70
บริษัท สตาร์ ปิโตรเลียม รีไฟน์นิ่ง จำกัด (มหาชน)			2,846,400	27,752,400.00	1.85
บริษัท ไทยออยล์ จำกัด (มหาชน)			408,400	24,095,600.00	1.60

กองทุนผสมบัวหลวง 70/30 เพื่อการออม
งบประกอบรายละเอียดเงินลงทุน
ณ วันที่ 31 พฤษภาคม 2564

การแสดงรายละเอียดเงินลงทุนใช้การจัดกลุ่มตามประเภทของเงินลงทุนและตามประเภทของอุตสาหกรรม

ชื่อหลักทรัพย์	วันครบอายุ	อัตรา		มูลค่ายุติธรรม (บาท)	ร้อยละของ มูลค่าเงินลงทุน
		ดอกเบี้ย (%)	จำนวนหน่วย		
แพชชั่น				16,436,740.00	1.09
บริษัท ซาบีน่า จำกัด (มหาชน)			797,900	16,436,740.00	1.09
เงินทุนและหลักทรัพย์				72,654,060.00	4.83
บริษัท อีออน ธนสินทรัพย์ (ไทยแลนด์) จำกัด (มหาชน)			60,500	12,221,000.00	0.81
บริษัท เอเชียเสริมกิจลีสซิ่ง จำกัด (มหาชน)			138,800	4,615,100.00	0.31
บริษัทบริหารสินทรัพย์ กรุงเทพพาณิชย์ จำกัด (มหาชน)			303,400	5,734,260.00	0.38
บริษัท เมืองไทย แคปปิตอล จำกัด (มหาชน)			291,100	18,048,200.00	1.20
บริษัท ราชธานีลีสซิ่ง จำกัด (มหาชน)			4,166,000	17,497,200.00	1.16
บริษัท เงินดีดล้อ จำกัด (มหาชน)			338,100	14,538,300.00	0.97
อาหารและเครื่องดื่ม				59,458,650.00	3.96
บริษัท คารามาวกรุ๊ป จำกัด (มหาชน)			186,900	24,764,250.00	1.65
บริษัท ไมเนอร์ อินเตอร์เนชั่นแนล จำกัด (มหาชน)			1,084,200	34,694,400.00	2.31
การแพทย์				66,593,168.00	4.43
บริษัท กรุงเทพดุสิตเวชการ จำกัด (มหาชน)			2,376,100	51,323,760.00	3.41
บริษัท โรงพยาบาลบำรุงราษฎร์ จำกัด (มหาชน)			77,400	10,216,800.00	0.68
บริษัท โรงพยาบาลจุฬารัตน์ จำกัด (มหาชน)			1,435,400	5,052,608.00	0.34
เทคโนโลยีสารสนเทศและการสื่อสาร				42,428,300.00	2.82
บริษัท แอดวานซ์ อินโฟร์ เซอร์วิส จำกัด (มหาชน)			251,800	42,428,300.00	2.82
ประกันภัยและประกันชีวิต				44,984,930.00	3.00
บริษัท กรุงเทพประกันชีวิต จำกัด (มหาชน)			1,104,700	34,798,050.00	2.32
บริษัท ไทยริประกันชีวิต จำกัด (มหาชน)			2,894,000	10,186,880.00	0.68
สื่อและสิ่งพิมพ์				20,173,020.00	1.34
บริษัท แพลน บี มีเดีย จำกัด (มหาชน)			2,448,600	14,691,600.00	0.98
บริษัท วีจีไอ จำกัด (มหาชน)			884,100	5,481,420.00	0.36
ปิโตรเคมีและเคมีภัณฑ์				38,294,200.00	2.54
บริษัท อินโดรามา เวนเจอร์ส จำกัด (มหาชน)			73,300	3,353,475.00	0.22
บริษัท พีทีที โกลบอล เคมิคอล จำกัด (มหาชน)			480,700	30,404,275.00	2.02
บริษัท รีนไทย จำกัด (มหาชน)			118,600	4,536,450.00	0.30
บริการเฉพาะกิจ				20,713,800.00	1.38
บริษัท เอสไอเอสบี จำกัด (มหาชน)			2,180,400	20,713,800.00	1.38
พัฒนาอสังหาริมทรัพย์				6,483,720.00	0.43
บริษัท ศุภาลัย จำกัด (มหาชน)			304,400	6,483,720.00	0.43

กองทุนผสมบัวหลวง 70/30 เพื่อการออม
งบประกอบรายละเอียดเงินลงทุน
ณ วันที่ 31 พฤษภาคม 2564

การแสดงรายละเอียดเงินลงทุนใช้การจัดกลุ่มตามประเภทของเงินลงทุนและตามประเภทของอุตสาหกรรม

ชื่อหลักทรัพย์	วันครบอายุ	อัตรา		มูลค่ายุติธรรม (บาท)	ร้อยละของ มูลค่าเงินลงทุน
		ดอกเบี้ย (%)	จำนวนหน่วย		
การท่องเที่ยวและสันทนาการ					
บริษัท ดี เอรารีน กรุ๊ป จำกัด (มหาชน)			738,400	2,392,416.00	0.16
ขนส่งและโลจิสติกส์					
บริษัท ท่าอากาศยานไทย จำกัด (มหาชน)			958,300	60,372,900.00	4.02
บริษัท ทางด่วนและรถไฟฟ้ากรุงเทพ จำกัด (มหาชน)			1,339,600	10,984,720.00	0.73
บริษัท บีทีเอส กรุ๊ป โฮลดิ้งส์ จำกัด (มหาชน)			2,383,900	21,812,685.00	1.45
บริษัท เคอร์ เอ็กซ์เพรส (ประเทศไทย) จำกัด (มหาชน)			191,900	8,347,650.00	0.56
ตลาดหลักทรัพย์ เอ็ม เอ ไอ					
เทคโนโลยี					
บริษัท เน็ตเบย์ จำกัด (มหาชน)			188,900	5,100,300.00	0.34
บริการ					
บริษัท สยามเวลเนสกรุ๊ป จำกัด (มหาชน)			1,070,000	8,881,000.00	0.59
รวมหุ้นสามัญ					
1,089,219,559.00 72.48					
ใบสำคัญแสดงสิทธิ					
บริษัท ไมเนอร์ อินเตอร์เนชั่นแนล จำกัด (มหาชน) - W8			37,386	182,443.68	0.01
บริษัท ไมเนอร์ อินเตอร์เนชั่นแนล จำกัด (มหาชน) - W9			33,881	142,300.20	0.01
รวมใบสำคัญแสดงสิทธิ					
324,743.88 0.02					
รวมหลักทรัพย์จดทะเบียน					
1,089,544,302.88 72.50					
หลักทรัพย์ไม่จดทะเบียน					
สิทธิในการจองซื้อหุ้นเพิ่มทุน					
บริษัท ดี เอรารีน กรุ๊ป จำกัด (มหาชน)			770,240	2,495,577.60	0.17
ใบสำคัญแสดงสิทธิ					
บริษัท ดี เอรารีน กรุ๊ป จำกัด (มหาชน)			137,542	33,010.08	-
รวมหลักทรัพย์ไม่จดทะเบียน					
2,528,587.68 0.17					
พันธบัตร					
ธนาคารแห่งประเทศไทย					
รุ่นที่ 1/3ปี/2562 - BOT223A	25/03/65	1.81	25,000	25,271,198.65	1.68
รุ่นที่ 2/2ปี/2563 - BOT225A	25/05/65	0.61	5,000	5,007,235.98	0.33
รุ่นที่ 2/3ปี/2562 - BOT229A	16/09/65	1.44	5,000	5,060,524.54	0.34
รุ่นที่ 1/3ปี/2563 - BOT233A	23/03/66	0.92	5,000	5,035,833.67	0.34
รุ่นที่ 1/2Y/64 - BOT235A	24/05/66	0.51	10,000	9,994,000.98	0.67

กองทุนผสมบัวหลวง 70/30 เพื่อการออม
 งบประมาณรายละเอียดเงินลงทุน
 ณ วันที่ 31 พฤษภาคม 2564

การแสดงรายละเอียดเงินลงทุนใช้การจัดกลุ่มตามประเภทของเงินลงทุนและตามประเภทของอุตสาหกรรม

ชื่อหลักทรัพย์	วันครบอายุ	อัตรา		มูลค่ายุติธรรม (บาท)	ร้อยละของ มูลค่าเงินลงทุน
		ดอกเบี้ย (%)	จำนวนหน่วย		
รุ่นที่ 2/3ปี/2563 - BOT239A	28/09/66	0.65	5,000	5,011,690.63	0.33
งวดที่ 11/91/64 - CB21617B	17/06/64		20,000	19,997,392.12	1.33
งวดที่ 12/91/64 - CB21624A	24/06/64		55,000	54,990,266.11	3.66
งวดที่ 13/91/64 - CB21701B	01/07/64		45,000	44,988,722.01	2.99
งวดที่ 7/364/63 - CB21708A	08/07/64		15,000	14,995,439.74	1.00
งวดที่ 15/90/64 - CB21715A	15/07/64		25,000	24,990,962.17	1.66
งวดที่ 16/91/64 - CB21722A	22/07/64		40,000	39,983,798.35	2.66
งวดที่ 8/364/63 - CB21805A	05/08/64		50,000	49,970,753.94	3.32
งวดที่ 1/364/64 - CB22106A	06/01/65		10,000	9,976,654.63	0.66
งวดที่ 4/364/64 - CB22407A	07/04/65		5,000	4,981,806.17	0.33
งวดที่ 5/364/64 - CB22512A	12/05/65		5,000	4,979,760.34	0.33
รัฐบาล					
เพื่อการปรับโครงสร้างหนี้					
ในบิ๊งบประมาณ พ.ศ. 2560 ครั้งที่ 3 - LB22DA	17/12/65	2.00	10,000	10,234,561.18	0.68
ในบิ๊งบประมาณ พ.ศ. 2563 ครั้งที่ 1 - LB29DA	17/12/72	1.60	10,000	9,901,286.30	0.66
เพื่อการบริหารหนี้					
ในบิ๊งบประมาณ พ.ศ. 2562 ครั้งที่ 2 - LB386A	17/06/81	3.30	5,000	5,582,030.80	0.37
รวมพันธบัตร				350,953,918.31	23.34
ตั๋วเงินคลัง					
งวดที่ (BD)3/182/64	09/06/64		50,000	49,994,765.21	3.33
งวดที่ (DM)6/182/64	04/08/64		5,000	4,996,495.61	0.33
งวดที่ (DM)2/364/64	27/04/65		5,000	4,980,412.65	0.33
รวมตั๋วเงินคลัง				59,971,673.47	3.99
รวมเงินลงทุน (ราคาทุน 1,471,133,344.41 บาท)				1,502,998,482.34	100.00

**กองทุนผสมบัวหลวง 70/30 เพื่อการออม
งบกำไรขาดทุนเบ็ดเสร็จ
สำหรับปีสิ้นสุดวันที่ 31 พฤษภาคม 2565**

	หมายเหตุ	บาท	
		2565	2564
รายได้	3		
รายได้เงินปันผล	5	28,428,938.16	20,358,855.36
รายได้ดอกเบี้ย	5	3,833,348.85	1,915,458.83
รายได้อื่น		-	35,221.20
รวมรายได้		<u>32,262,287.01</u>	<u>22,309,535.39</u>
ค่าใช้จ่าย	3		
ค่าธรรมเนียมการจัดการ	5	27,341,338.80	19,087,378.14
ค่าธรรมเนียมผู้ดูแลผลประโยชน์		364,551.09	254,498.31
ค่าธรรมเนียมนายทะเบียน	5	911,378.02	636,245.82
ค่าธรรมเนียมวิชาชีพ		55,900.00	40,000.00
ค่าใช้จ่ายอื่น	5	<u>1,866,354.24</u>	<u>3,465,982.23</u>
รวมค่าใช้จ่าย		<u>30,539,522.15</u>	<u>23,484,104.50</u>
รายได้(ขาดทุน)สุทธิ		<u>1,722,764.86</u>	<u>(1,174,569.11)</u>
รายการกำไร(ขาดทุน)สุทธิจากเงินลงทุน	3		
รายการกำไรสุทธิที่เกิดขึ้นจากเงินลงทุน		72,704,956.96	105,545,662.92
รายการกำไร(ขาดทุน)สุทธิที่ยังไม่เกิดขึ้นจากเงินลงทุน		<u>(2,744,359.44)</u>	<u>31,865,137.93</u>
รวมรายการกำไรสุทธิจากเงินลงทุนที่เกิดขึ้นและที่ยังไม่เกิดขึ้น		<u>69,960,597.52</u>	<u>137,410,800.85</u>
การเพิ่มขึ้นในสินทรัพย์สุทธิจากการดำเนินงานก่อนภาษีเงินได้ หัก ภาษีเงินได้	3	71,683,362.38	136,236,231.74
หัก ภาษีเงินได้		<u>(495,130.64)</u>	<u>(204,718.53)</u>
การเพิ่มขึ้นในสินทรัพย์สุทธิจากการดำเนินงานหลังหักภาษีเงินได้		<u>71,188,231.74</u>	<u>136,031,513.21</u>

**กองทุนผสมบัวหลวง 70/30 เพื่อการออม
งบแสดงการเปลี่ยนแปลงสินทรัพย์สุทธิ
สำหรับปีสิ้นสุดวันที่ 31 พฤษภาคม 2565**

หมายเหตุ	บาท	
	2565	2564
การเพิ่มขึ้น(ลดลง)สุทธิของสินทรัพย์สุทธิจาก		
การดำเนินงาน	71,188,231.74	136,031,513.21
การแบ่งปันส่วนทุนให้ผู้ถือหน่วยลงทุน	3, 6 (30,298,390.55)	-
มูลค่าหน่วยลงทุนเริ่มแรก	-	402,066,800.00
การเพิ่มขึ้นของทุนที่ได้รับจากผู้ถือหน่วยลงทุนในระหว่างปี	363,835,241.71	1,038,850,455.37
การลดลงของทุนที่ได้รับจากผู้ถือหน่วยลงทุนในระหว่างปี	(21,123,933.45)	(34,160,189.02)
การเพิ่มขึ้นของสินทรัพย์สุทธิในระหว่างปี	383,601,149.45	1,542,788,579.56
สินทรัพย์สุทธิ ณ วันต้นปี	1,542,788,579.56	-
สินทรัพย์สุทธิ ณ วันปลายปี	1,926,389,729.01	1,542,788,579.56

	หน่วย	
<u>การเปลี่ยนแปลงของจำนวนหน่วยลงทุน</u>		
(มูลค่าหน่วยละ 10 บาท)		
หน่วยลงทุนเริ่มแรก / ณ วันต้นปี	143,215,296.2698	40,206,680.0000
<u>บวก</u> : หน่วยลงทุนที่ขายในระหว่างปี	34,060,501.0055	106,361,188.2761
<u>หัก</u> : หน่วยลงทุนที่รับซื้อคืนในระหว่างปี	(1,971,627.4242)	(3,352,572.0063)
หน่วยลงทุน ณ วันปลายปี	175,304,169.8511	143,215,296.2698

กองทุนผสมบัวหลวง 70/30 เพื่อการออม

หมายเหตุประกอบงบการเงิน

สำหรับปีสิ้นสุดวันที่ 31 พฤษภาคม 2565

1. ข้อมูลทั่วไป

กองทุนผสมบัวหลวง 70/30 เพื่อการออม (“กองทุน”) จัดทะเบียนเป็นกองทุนรวมกับสำนักงานคณะกรรมการกำกับหลักทรัพย์และตลาดหลักทรัพย์ (“ก.ล.ด.”) เมื่อวันที่ 5 มิถุนายน 2563 มีเงินทุนจดทะเบียนจำนวน 5,000 ล้านบาท (แบ่งเป็น 500 ล้านหน่วยลงทุน มูลค่าหน่วยลงทุนละ 10 บาท) โดยมีบริษัทหลักทรัพย์จัดการกองทุนรวม บัวหลวง จำกัด (“บริษัทจัดการ”) เป็นผู้จัดการกองทุน ธนาคารกรุงเทพ จำกัด (มหาชน) เป็นนายทะเบียนหน่วยลงทุน และธนาคารกสิกรไทย จำกัด (มหาชน) เป็นผู้ดูแลผลประโยชน์

กองทุนเป็นกองทุนรวมประเภทรับซื้อคืนหน่วยลงทุน ไม่กำหนดระยะเวลาสิ้นสุดของโครงการ โดยมีนโยบายการลงทุนในตราสารทุนของบริษัทจดทะเบียนในตลาดหลักทรัพย์แห่งประเทศไทย และ/หรือตลาดหลักทรัพย์ เอ็ม เอ ไอ โดยเฉลี่ยในรอบปีบัญชีไม่น้อยกว่าร้อยละ 65 แต่ไม่เกินร้อยละ 70 ของมูลค่าทรัพย์สินสุทธิของกองทุน และสัดส่วนการลงทุนในหน่วยลงทุนของกองทุนรวมภายใต้การจัดการเดียวกันของบริษัทจัดการ ในสัดส่วนไม่เกินร้อยละ 20 ของมูลค่าทรัพย์สินสุทธิของกองทุน ส่วนที่เหลืออาจนำไปลงทุนในตราสารแห่งหนึ่ง ตราสารทางการเงินอื่นๆ และหรือเงินฝากรวมทั้งลงทุนในหลักทรัพย์หรือทรัพย์สินหรือการขาดผลโดยวิธีอื่นตามที่ ก.ล.ด. ประกาศกำหนด

กองทุนมีนโยบายจ่ายเงินปันผล ตามหลักเกณฑ์และวิธีการที่กำหนดในหนังสือชี้ชวน

2. เกณฑ์การจัดทำงบการเงิน

งบการเงินนี้ได้จัดทำขึ้นตามแนวปฏิบัติทางบัญชีสำหรับกองทุนรวมและกองทุนสำรองเลี้ยงชีพที่สมาคมบริษัทจัดการลงทุนกำหนดโดยได้รับความเห็นชอบจาก ก.ล.ด. (“แนวปฏิบัติทางบัญชี”) ส่วนเรื่องที่ไม่ได้กำหนดไว้ กองทุนปฏิบัติตามมาตรฐานการรายงานทางการเงินที่ออกโดยสภาวิชาชีพบัญชี

เนื่องจากกองทุนได้จดทะเบียนจัดตั้งกองทุนเมื่อวันที่ 5 มิถุนายน 2563 ดังนั้นรอบระยะเวลาบัญชีของกองทุนในงวด 2564 จึงสั้นกว่าหนึ่งปี เป็นเหตุให้จำนวนที่นำมาจากงวดก่อนไม่สามารถเปรียบเทียบได้กับจำนวนของปีปัจจุบันที่แสดงอยู่ในงบกำไรขาดทุนเบ็ดเสร็จ งบแสดงการเปลี่ยนแปลงสินทรัพย์สุทธิ และหมายเหตุประกอบงบการเงินที่เกี่ยวข้อง

งบการเงินของกองทุนได้จัดทำเป็นภาษาไทย และมีหน่วยเงินตราเป็นบาท ซึ่งการจัดทำงบการเงินดังกล่าวเป็นไปตามวัตถุประสงค์ของการจัดทำรายงานในประเทศ ดังนั้นเพื่อความสะดวกของผู้อ่านงบการเงินที่ไม่คุ้นเคยกับภาษาไทย กองทุนได้จัดทำงบการเงินฉบับภาษาอังกฤษขึ้นโดยแปลจากงบการเงินฉบับภาษาไทย

3. สรุปนโยบายการบัญชีที่สำคัญ

เงินลงทุน

เงินลงทุนจะรับรู้เป็นสินทรัพย์ด้วยมูลค่ายุติธรรม ณ วันที่กองทุนมีสิทธิในเงินลงทุน

- หลักทรัพย์จดทะเบียนที่เป็นตราสารทุนที่มีตลาดซื้อขายคล่องรองรับ แสดงด้วยมูลค่ายุติธรรมโดยใช้ราคาซื้อขายครั้งล่าสุด ณ วันที่วัดค่าเงินลงทุน
- หลักทรัพย์ไม่จดทะเบียนที่เป็นตราสารทุนที่ไม่มีตลาดซื้อขายรองรับ แสดงด้วยมูลค่ายุติธรรมที่ประมาณขึ้น โดยผู้จัดการกองทุน ซึ่งพิจารณาจากสถานะทางการเงินของผู้ออกตราสาร
- หลักทรัพย์ที่เป็นตราสารหนี้ แสดงด้วยมูลค่ายุติธรรมโดยใช้ราคาหรืออัตราผลตอบแทนจากการซื้อขายที่ประกาศโดยสมาคมตลาดตราสารหนี้ไทย ณ วันที่วัดค่าเงินลงทุน
- กองทุนใช้วิธีราคาทุนตัดจำหน่ายในการกำหนดมูลค่ายุติธรรมของตราสารหนี้ ซึ่งมีอายุครบกำหนดภายใน 90 วัน นับตั้งแต่วันที่ลงทุนและไม่มีเงื่อนไขการต่ออายุเมื่อมูลค่ายุติธรรมของตราสารหนี้ไม่แตกต่างจากราคาทุนตัดจำหน่ายอย่างเป็นทางการเป็นสาระสำคัญ

กำไรหรือขาดทุนสุทธิที่ยังไม่เกิดขึ้นจากการปรับมูลค่าของเงินลงทุนให้เป็นมูลค่ายุติธรรมจะรับรู้ในกำไรหรือขาดทุน

ราคาทุนของเงินลงทุนที่จำหน่ายใช้วิธีถัวเฉลี่ยถ่วงน้ำหนัก

การแบ่งปันส่วนทุน

กองทุนจะบันทึกผลกำไรสะสม ณ วันที่ประกาศจ่ายเงินปันผล

การรับรู้รายได้และค่าใช้จ่าย

รายได้เงินปันผลรับรู้เป็นรายได้นับตั้งแต่วันที่ประกาศจ่ายและมีสิทธิที่จะได้รับ

รายได้ดอกเบี้ยรับรู้เป็นรายได้ตามเกณฑ์คงค้าง โดยคำนึงถึงอัตราดอกเบี้ยที่แท้จริง

ส่วนเกินและส่วนต่อมูลค่าของตราสารหนี้ตัดจำหน่ายตามวิธีอัตราดอกเบี้ยที่แท้จริง ซึ่งยอดที่ตัดจำหน่ายนี้แสดงเป็นรายการปรับปรุงกับรายได้ดอกเบี้ย

ค่าใช้จ่ายรับรู้ตามเกณฑ์คงค้าง

เมื่อมีการจำหน่ายเงินลงทุน ผลต่างระหว่างสิ่งตอบแทนสุทธิที่ได้รับกับมูลค่าตามบัญชีของเงินลงทุนจะรับรู้ในกำไรหรือขาดทุน

ภาษีเงินได้

กองทุนเสียภาษีเงินได้ตามประมวลรัษฎากรจากรายได้ตามมาตรา 40 (4) (ก) ในอัตราร้อยละ 15 ของรายได้ก่อนหักรายจ่าย

การใช้ดุลยพินิจและการประมาณการทางบัญชี

ในการจัดท่างบการเงินให้เป็นไปตามแนวปฏิบัติทางบัญชี ฝ่ายบริหารต้องใช้ดุลยพินิจและการประมาณการหลายประการ ซึ่งมีผลกระทบต่อจำนวนเงินที่เกี่ยวข้องกับสินทรัพย์ หนี้สิน รายได้ ค่าใช้จ่าย และการเปิดเผยข้อมูลเกี่ยวกับสินทรัพย์ และหนี้สินที่อาจเกิดขึ้น ซึ่งผลที่เกิดขึ้นจริงอาจแตกต่างไปจากจำนวนที่ประมาณการไว้

การใช้ดุลยพินิจและการประมาณการในการจัดท่างบการเงินจะได้รับการทบทวนอย่างต่อเนื่อง การปรับประมาณการทางบัญชีจะบันทึกโดยวิธีเปลี่ยนแปลงทันทีเป็นต้นไป

4. ข้อมูลเกี่ยวกับการซื้อขายเงินลงทุน

กองทุนได้ซื้อขายเงินลงทุนในระหว่างปี สรุปได้ดังนี้

	บาท	
	2565	2564
ซื้อเงินลงทุน	3,321,604,908.04	3,673,464,848.01
ขายเงินลงทุน	3,032,571,676.96	2,307,537,082.97

5. รายการธุรกิจกับกิจการที่เกี่ยวข้องกัน

ในระหว่างปี กองทุนมีรายการธุรกิจระหว่างกันที่สำคัญกับบริษัทจัดการและกิจการอื่น ซึ่งมีผู้ถือหุ้น และ/หรือกรรมการเดียวกันกับบริษัทจัดการและกองทุน รายการที่สำคัญดังกล่าวสำหรับปีสิ้นสุดวันที่ 31 พฤษภาคม 2565 และ 2564 มีดังต่อไปนี้

	บาท		
	2565	2564	นโยบายการกำหนดราคา
บริษัทหลักทรัพย์จัดการกองทุนรวม บัวหลวง จำกัด			
ค่าธรรมเนียมการจัดการ	27,341,338.80	19,087,378.14	ตามเกณฑ์ที่ระบุในหนังสือชี้ชวน
ธนาคารกรุงเทพ จำกัด (มหาชน)			
- ในฐานะผู้ออกหลักทรัพย์			
ซื้อเงินลงทุน	45,599,049.66	59,219,914.06	ราคาตลาด

	บาท		นโยบายการกำหนดราคา
	2565	2564	
ขายเงินลงทุน	49,990,742.02	12,204,748.71	ราคาลด
รายได้เงินปันผล	1,032,000.00	995,750.00	ตามที่ประกาศจ่าย
- ในฐานะผู้ค้าหลักทรัพย์			
ซื้อเงินลงทุน	294,959,554.25	405,376,811.70	ราคาลด
ขายเงินลงทุน	55,973,560.00	182,937,336.10	ราคาลด
รายได้ดอกเบี้ย	4,780.83	7,112.26	ราคาลด
ค่าธรรมเนียมนายทะเบียน	911,378.02	636,245.82	ตามเกณฑ์ที่ระบุในหนังสือชี้ชวน
ค่าธรรมเนียมธนาคาร	22,889.60	35,543.18	ราคาลด
ค่าธรรมเนียมบริการอื่นๆ	757,982.01	281,503.46	ราคาลด
บริษัท กรุงเทพประกันชีวิต จำกัด (มหาชน)			
- ในฐานะผู้ออกหลักทรัพย์			
ซื้อเงินลงทุน	51,705,001.26	53,212,553.89	ราคาลด
ขายเงินลงทุน	53,614,309.40	39,807,232.08	ราคาลด
รายได้เงินปันผล	598,192.00	385,227.00	ตามที่ประกาศจ่าย
บริษัทหลักทรัพย์ บัวหลวง จำกัด (มหาชน)			
ค่านายหน้า	395,702.64	522,294.75	ตามอัตราที่คิดกับลูกค้าทั่วไป
กองทุนอื่นที่บริหารโดย บริษัทหลักทรัพย์จัดการกองทุนรวม บัวหลวง จำกัด			
ซื้อเงินลงทุน	71,844,270.60	212,813,183.10	ราคาลด
ขายเงินลงทุน	29,258,586.92	11,298,586.65	ราคาลด

ณ วันที่ 31 พฤษภาคม 2565 และ 2564 กองทุนมียอดคงเหลือที่มีสาระสำคัญกับกิจการที่เกี่ยวข้องกัน ดังนี้

	บาท	
	2565	2564
บริษัทหลักทรัพย์จัดการกองทุนรวม บัวหลวง จำกัด		
ค่าธรรมเนียมการจัดการค้างจ่าย	2,660,102.03	2,071,523.93
ธนาคารกรุงเทพ จำกัด (มหาชน)		
เงินลงทุน	46,243,000.00	45,804,500.00
เงินฝากธนาคาร	2,403,320.75	2,055,748.90
ลูกหนี้จากดอกเบี้ย	2,072.25	2,420.81
ค่าธรรมเนียมนายทะเบียนค้างจ่าย	39,085.26	37,984.45

	บาท	
	2565	2564
บริษัท กรุงเทพประกันชีวิต จำกัด (มหาชน)		
เงินลงทุน	46,850,700.00	34,798,050.00

6. การแบ่งปันส่วนทุน

สำหรับปีสิ้นสุดวันที่ 31 พฤษภาคม 2565 กองทุนได้จ่ายเงินปันผล ดังนี้

(หน่วย : บาท)

วันปิดสมุดทะเบียน	สำหรับรอบระยะเวลา	อัตราหน่วยละ	รวม
8 ธันวาคม 2564	1 มิถุนายน 2564 - 30 พฤศจิกายน 2564	0.0662	10,244,527.15
8 มิถุนายน 2564	5 มิถุนายน 2563 - 31 พฤษภาคม 2564	0.14	20,053,863.40

7. การเปิดเผยข้อมูลสำหรับเครื่องมือทางการเงิน

การประมาณมูลค่ายุติธรรม

มูลค่ายุติธรรม หมายถึง ราคาที่จะได้รับจากการขายสินทรัพย์หรือเป็นราคาที่จะจ่ายเพื่อโอนหนี้สินให้ผู้อื่น โดยรายการดังกล่าวเป็นรายการที่เกิดขึ้นในสภาพปกติระหว่างผู้ซื้อและผู้ขาย (ผู้ร่วมตลาด) ณ วันที่วัดมูลค่า กองทุนใช้ราคาเสนอซื้อขายในตลาดที่มีสภาพคล่องในการวัดมูลค่ายุติธรรมของสินทรัพย์และหนี้สินซึ่งแนวปฏิบัติทางบัญชีที่เกี่ยวข้องกำหนดให้ต้องวัดมูลค่าด้วยมูลค่ายุติธรรม ยกเว้นในกรณีที่ไม่มิตตลาดที่มีสภาพคล่องสำหรับสินทรัพย์หรือหนี้สินที่มีลักษณะเดียวกันหรือไม่สามารถหาราคาเสนอซื้อขายในตลาดที่มีสภาพคล่องได้ กองทุนจะประมาณมูลค่ายุติธรรมโดยใช้เทคนิคการประเมินมูลค่าที่เหมาะสมกับแต่ละสถานการณ์ และพยายามใช้ข้อมูลที่สามารถสังเกตได้ที่เกี่ยวข้องกับสินทรัพย์หรือหนี้สินที่จะวัดมูลค่ายุติธรรมนั้นให้มากที่สุด

ตารางต่อไปนี้จะแสดงถึงเครื่องมือทางการเงินที่วัดมูลค่าด้วยมูลค่ายุติธรรมจำแนกตามวิธีการประมาณมูลค่าความแตกต่างของระดับข้อมูลสามารถแสดงได้ดังนี้

- ราคาเสนอซื้อขาย (ไม่ต้องปรับปรุง) ในตลาดที่มีสภาพคล่องสำหรับสินทรัพย์หรือหนี้สินอย่างเดียวกัน (ข้อมูลระดับที่ 1)
- ข้อมูลอื่นนอกเหนือจากราคาเสนอซื้อขายซึ่งรวมอยู่ในระดับที่ 1 ที่สามารถสังเกตได้โดยตรง (ได้แก่ ข้อมูลราคาตลาด) หรือโดยอ้อม (ได้แก่ ข้อมูลที่คำนวณมาจากราคาตลาด) สำหรับสินทรัพย์นั้นหรือหนี้สินนั้น (ข้อมูลระดับที่ 2)
- ข้อมูลสำหรับสินทรัพย์หรือหนี้สินซึ่งไม่ได้อ้างอิงจากข้อมูลที่สามารถสังเกตได้จากตลาด (ข้อมูลที่ไม่สามารถสังเกตได้) (ข้อมูลระดับที่ 3)

	บาท			รวม
	ณ วันที่ 31 พฤษภาคม 2565			
	ระดับที่ 1	ระดับที่ 2	ระดับที่ 3	
สินทรัพย์				
ตราสารทุน	1,207,063,017.80	-	-	1,207,063,017.80
ตราสารหนี้	-	655,431,432.33	-	655,431,432.33

บาท

ณ วันที่ 31 พฤษภาคม 2564

	ระดับที่ 1	ระดับที่ 2	ระดับที่ 3	รวม
สินทรัพย์				
ตราสารทุน	1,089,544,302.88	2,528,587.68	-	1,092,072,890.56
ตราสารหนี้	-	410,925,591.78	-	410,925,591.78

เงินลงทุนต่างๆ ซึ่งมูลค่าเงินลงทุนมาจากราคาตลาดที่มีการอ้างอิงไว้อย่างชัดเจนในตลาดที่มีสภาพคล่องและถูกจัดประเภทอยู่ในระดับที่ 1 นั้นประกอบด้วย ตราสารทุนของบริษัทจดทะเบียนที่มีสภาพคล่องที่ซื้อขายในตลาดที่จัดตั้งขึ้นอย่างเป็นทางการ กองทุนจะไม่ปรับราคาที่อ้างอิงสำหรับเครื่องมือเหล่านี้

เครื่องมือทางการเงินซึ่งซื้อขายในตลาดที่ไม่ได้ถูกพิจารณาว่ามีสภาพคล่องแต่ถูกประเมินค่าจากราคาตลาดที่มีการอ้างอิงไว้อย่างชัดเจน การเสนอราคาซื้อขายโดยผู้ค้าหรือแหล่งกำหนดราคาที่เป็นทางเลือกซึ่งได้รับการสนับสนุนจากข้อมูลที่สังเกตได้จะถูกจัดอยู่ในระดับที่ 2 เครื่องมือทางการเงินเหล่านี้ประกอบด้วย ตราสารทุนที่อยู่ระหว่างการเข้าจดทะเบียนในตลาดหลักทรัพย์ และตราสารหนี้ภาครัฐและภาคเอกชนที่อยู่ในกลุ่มระดับลงทุน

ในระหว่างปี 2565 มีการโอนรายการระหว่างลำดับชั้นของมูลค่ายุติธรรมจากระดับที่ 2 เป็น ระดับที่ 1 เนื่องจากตราสารทุนได้เข้าจดทะเบียนในตลาดหลักทรัพย์แล้ว

ความเสี่ยงด้านอัตราดอกเบี้ย

ความเสี่ยงด้านอัตราดอกเบี้ยคือความเสี่ยงที่มูลค่าของสินทรัพย์ทางการเงินและหนี้สินทางการเงินจะเปลี่ยนแปลงไปเนื่องจากการเปลี่ยนแปลงอัตราดอกเบี้ยในตลาด

ตารางต่อไปนี้ได้สรุปความเสี่ยงด้านอัตราดอกเบี้ยของกองทุน ซึ่งประกอบด้วยสินทรัพย์ทางการเงินและหนี้สินทางการเงินของกองทุนตามมูลค่ายุติธรรมและจำแนกตามประเภทอัตราดอกเบี้ย

บาท

ยอดคงเหลือของเครื่องมือทางการเงินสุทธิ ณ วันที่ 31 พฤษภาคม 2565

	มีอัตราดอกเบี้ยปรับขึ้นลงตามอัตราตลาด	มีอัตราดอกเบี้ยคงที่	ไม่มีอัตราดอกเบี้ย	รวม
สินทรัพย์ทางการเงิน				
เงินลงทุนแสดงด้วยมูลค่ายุติธรรม	-	259,869,022.21	1,602,625,427.92	1,862,494,450.13
เงินฝากธนาคาร	116,323,509.94	-	-	116,323,509.94
ลูกหนี้จากเงินปันผลและดอกเบี้ย	-	-	2,009,342.95	2,009,342.95
ลูกหนี้จากการขายเงินลงทุน	-	-	10,961,783.17	10,961,783.17
หนี้สินทางการเงิน				
เจ้าหนี้จากการซื้อเงินลงทุน	-	-	62,272,496.69	62,272,496.69
เจ้าหนี้จากการรับซื้อคืนหน่วยลงทุน	-	-	3,573.00	3,573.00
ค่าใช้จ่ายค้างจ่าย	-	-	2,796,123.45	2,796,123.45
ภาษีเงินได้ค้างจ่าย	-	-	239,329.59	239,329.59
หนี้สินอื่น	-	-	87,834.45	87,834.45

บาท

ยอดคงเหลือของเครื่องมือทางการเงินสุทธิ ณ วันที่ 31 พฤษภาคม 2564

	มีอัตราดอกเบี้ย ปรับขึ้นลงตาม อัตราตลาด	มีอัตรา ดอกเบี้ยคงที่	ไม่มีอัตรา ดอกเบี้ย	รวม
สินทรัพย์ทางการเงิน				
เงินลงทุนแสดงด้วยมูลค่า ยุติธรรม	-	81,098,362.73	1,421,900,119.61	1,502,998,482.34
เงินฝากธนาคาร	38,028,729.82	-	-	38,028,729.82
ลูกหนี้จากเงินปันผล และดอกเบี้ย	-	-	633,405.59	633,405.59
ลูกหนี้จากการขายเงิน ลงทุน	-	-	4,928,644.71	4,928,644.71
หนี้สินทางการเงิน				
เจ้าหนี้จากการซื้อเงิน ลงทุน	-	-	1,322,124.73	1,322,124.73
เจ้าหนี้จากการรับซื้อคืน หน่วยลงทุน	-	-	133,688.30	133,688.30
ค่าใช้จ่ายค้างจ่าย	-	-	2,195,112.73	2,195,112.73
ภาษีเงินได้ค้างจ่าย	-	-	68,213.34	68,213.34
หนี้สินอื่น	-	-	81,543.80	81,543.80

ความเสี่ยงด้านเครดิต

กองทุนมีความเสี่ยงด้านเครดิตที่อาจเกิดจากการที่คู่สัญญาไม่สามารถปฏิบัติตามภาระผูกพันที่ระบุไว้ในเครื่องมือทางการเงิน เนื่องจากกองทุนมีลูกหนี้ อย่างไรก็ตาม สินทรัพย์ทางการเงินดังกล่าวจะครบกำหนดในระยะเวลาอันสั้น กองทุนจึงไม่คาดว่าจะได้รับความเสียหายจากการเก็บหนี้

ความเสี่ยงด้านอัตราแลกเปลี่ยน

กองทุนไม่มีสินทรัพย์ทางการเงินหรือหนี้สินทางการเงินที่เป็นเงินตราต่างประเทศ ดังนั้นจึงไม่มีความเสี่ยงจากอัตราแลกเปลี่ยน

ความเสี่ยงด้านตลาด

กองทุนมีความเสี่ยงด้านตลาดเนื่องจากมีเงินลงทุนในตราสารทุนและตราสารหนี้ ซึ่งผลตอบแทนของเงินลงทุนดังกล่าวขึ้นอยู่กับความผันผวนของภาวะเศรษฐกิจ การเมือง สถานการณ์ตลาดเงินและตลาดทุน ซึ่งสภาวการณ์ดังกล่าวอาจมีผลกระทบต่อทางด้านบวกหรือด้านลบต่อผลการดำเนินงานของบริษัทที่ออกตราสาร ทั้งนี้ขึ้นอยู่กับประเภทของธุรกิจของผู้ออกตราสารว่ามีความสัมพันธ์กับความผันผวนของตลาดมากน้อยเพียงใดอันอาจทำให้ราคาของตราสารเพิ่มขึ้นหรือลดลงได้

การบริหารความเสี่ยง

กองทุนบริหารความเสี่ยงที่อาจเกิดขึ้นจากการลงทุนโดยกำหนดนโยบายการบริหารความเสี่ยง เช่น การกระจายประเภทเงินลงทุน และการวิเคราะห์ฐานะของกิจการที่จะลงทุน

8. เหตุการณ์ภายหลังรอบระยะเวลารายงาน

เมื่อวันที่ 15 มิถุนายน 2565 กองทุนได้จ่ายเงินปันผลในอัตราหน่วยละ 0.1036 บาท

9. การอนุมัติงบการเงิน

งบการเงินนี้ได้รับการอนุมัติให้ออกโดยผู้มีอำนาจของกองทุนเมื่อวันที่ 17 มิถุนายน 2565

รายชื่อบุคคลที่เกี่ยวข้องที่มีการทำธุรกรรมกับกองทุนรวมในช่วงหนึ่งปี

สิ้นสุด ณ วันที่ 31 พฤษภาคม 2565

ลำดับที่	รายชื่อ
1	บริษัทหลักทรัพย์ บัวหลวง จำกัด (มหาชน)
2	ธนาคารกรุงเทพ จำกัด (มหาชน)

หมายเหตุ : ผู้ลงทุนสามารถตรวจสอบการทำธุรกรรมกับบุคคลที่เกี่ยวข้องกับกองทุนรวมได้ที่บริษัทหลักทรัพย์จัดการกองทุนรวม บัวหลวง จำกัด หรือที่เว็บไซต์ของบริษัท (www.bblam.co.th) และที่เว็บไซต์ของสำนักงาน ก.ล.ด. (www.sec.or.th)

ข้อมูลการถือหน่วยลงทุนเกินข้อจำกัดในการใช้สิทธิออกเสียง

สิ้นสุด ณ วันที่ 31 พฤษภาคม 2565

- ไม่มี -

หมายเหตุ : ผู้ลงทุนสามารถตรวจสอบข้อมูลการถือหน่วยลงทุนเกินข้อจำกัดในการใช้สิทธิออกเสียง ได้ที่ www.bbblam.co.th

แบบรายงานการใช้สิทธิออกเสียง (Voting) กรณีกองทุนเป็นผู้ถือหุ้น
สำหรับรอบระยะเวลาตั้งแต่วันที่ 1 มิถุนายน 2564 ถึงวันที่ 31 พฤษภาคม 2565

วันที่ ใช้สิทธิ	บริษัทที่ไปใช้สิทธิ	จำนวน ครั้งที่ เชิญ ประชุม	จำนวนครั้งที่ลงมติตาม วาระการประชุม			บันทึกเหตุการณ์ไม่เห็นด้วย หรืองดออกเสียง
			สนับสนุน	คัดค้าน	งดออกเสียง	
19 ก.ค. 64	บมจ. บีทีเอส กรุ๊ป โฮลดิ้งส์	1	18	0	1	วาระที่ 16 พิจารณาเรื่องอื่นๆ (ถ้ามี) งดออกเสียง
26 ส.ค. 64	บมจ. ธนาคารกสิกรไทย	1	1	0	1	วาระที่ 2 พิจารณาเรื่องอื่นๆ (ถ้ามี) งดออกเสียง
12 ต.ค. 64	บมจ. ซีพี ออลล์	1	4	0	0	-
12 ต.ค. 64	บมจ. สยามแม็คโคร	1	6	0	1	วาระที่ 7 พิจารณาเรื่องอื่น (ถ้ามี) งดออกเสียง
15 พ.ย. 64	บมจ. ธนาคารไทยพาณิชย์	1	7	0	0	-
16 ธ.ค. 64	บมจ. ทีโอเอ เพ้นท์ (ประเทศไทย)	1	2	0	1	วาระที่ 3 เรื่องอื่นๆ (ถ้ามี) งดออกเสียง
21 ม.ค. 65	บมจ. ท่าอากาศยานไทย	1	11	0	1	วาระที่ 8 พิจารณาเรื่องอื่นๆ (ถ้ามี) งดออกเสียง
24 มี.ค. 65	บมจ. แอควานซ์ อินโฟร เซอร์วิส	1	10	0	1	วาระที่ 8 พิจารณาเรื่องอื่นๆ (ถ้ามี) งดออกเสียง
24 มี.ค. 65	บมจ. อินทัช โฮลดิ้งส์	1	9	0	2	วาระที่ 1 เรื่องแจ้งเพื่อทราบ งดออกเสียง วาระที่ 8 พิจารณาเรื่องอื่นๆ (ถ้ามี) งดออกเสียง
25 มี.ค. 65	บมจ. โทเทิล แอ็คเซ็ส คอมมูนิเคชั่น	1	10	0	1	วาระที่ 8 เรื่องอื่นๆ งดออกเสียง
28 มี.ค. 65	บมจ. ปตท. สารวจและผลิตปิโตรเลียม	1	11	0	0	-
29 มี.ค. 65	บมจ. เอสซีจี แพคเกจจิ้ง	1	9	0	0	-
1 เม.ย. 65	บมจ. โกลบอล เพาเวอร์ ซินเนอร์ยี	1	10	0	1	วาระที่ 7 เรื่องอื่นๆ (ถ้ามี) งดออกเสียง
4 เม.ย. 65	บมจ. ทางด่วนและรถไฟฟ้ากรุงเทพ	1	13	0	1	วาระที่ 9 เรื่องอื่นๆ (ถ้ามี) งดออกเสียง
4 เม.ย. 65	บมจ. โทเทิล แอ็คเซ็ส คอมมูนิเคชั่น	1	3	0	1	วาระที่ 4 เรื่องอื่นๆ (หากมี) งดออกเสียง
4 เม.ย. 65	บมจ. พรีเมียม ชิปปิ้ง	1	12	0	0	-
4 เม.ย. 65	บมจ. พีทีที โกลบอล เคมิคอล	1	11	0	1	วาระที่ 8 พิจารณาเรื่องอื่นๆ (ถ้ามี) งดออกเสียง
4 เม.ย. 65	บมจ. ธนาคารไทยพาณิชย์	1	11	0	0	-
4 เม.ย. 65	บมจ. ทู คอร์ปอเรชั่น	1	12	0	0	-
5 เม.ย. 65	บมจ. ราชธานีลิซซิ่ง	1	12	0	1	วาระที่ 10 พิจารณาเรื่องอื่นๆ (ถ้ามี) งดออกเสียง
7 เม.ย. 65	บมจ. บีซีพีจี	1	10	0	1	วาระที่ 8 เรื่องอื่นๆ (ถ้ามี) งดออกเสียง
7 เม.ย. 65	บมจ. ธนาคารกสิกรไทย	1	11	0	1	วาระที่ 8 พิจารณาเรื่องอื่นๆ (ถ้ามี) งดออกเสียง
7 เม.ย. 65	บมจ. ศรีตรังแอโกรอินดัสทรี	1	9	0	2	วาระที่ 1 พิจารณารับรองรายงานการประชุมวิสามัญ ผู้ถือหุ้นครั้งที่ 1/2565 ซึ่งประชุมเมื่อวันที่ 27 ม.ค. 65 งดออกเสียง วาระที่ 7 พิจารณาเรื่องอื่นๆ (ถ้ามี) งดออกเสียง
7 เม.ย. 65	บมจ. ไทยออยล์	1	12	0	1	วาระที่ 9 เรื่องอื่นๆ (ถ้ามี) งดออกเสียง
8 เม.ย. 65	บมจ. บางจากปิโตรเลียม	1	10	0	1	วาระที่ 7 เรื่องอื่นๆ (ถ้ามี) งดออกเสียง
8 เม.ย. 65	บมจ. กัลฟ์ เอ็นเนอร์จี ดีเวลลอปเม้นท์	1	12	0	1	วาระที่ 9 พิจารณาเรื่องอื่นๆ (ถ้ามี) งดออกเสียง
8 เม.ย. 65	บมจ. โฮม โปรดักส์ เซ็นเตอร์	1	12	0	0	-
8 เม.ย. 65	บมจ. ปตท.	1	11	0	1	วาระที่ 8 พิจารณาเรื่องอื่นๆ (ถ้ามี) งดออกเสียง
8 เม.ย. 65	บมจ. เอสไอเอสบี	1	8	0	1	วาระที่ 8 พิจารณาเรื่องอื่นๆ (ถ้ามี) งดออกเสียง
8 เม.ย. 65	บมจ. สตาร์ ปิโตรเลียม รีไฟน์นิ่ง	1	9	0	1	วาระที่ 8 เรื่องอื่นๆ (ถ้ามี) งดออกเสียง
11 เม.ย. 65	บมจ. แพลน บี มีเดีย	1	10	0	1	วาระที่ 10 พิจารณาเรื่องอื่นๆ (ถ้ามี) งดออกเสียง
12 เม.ย. 65	บมจ. ธนาคารกรุงเทพ	1	14	0	1	วาระที่ 8 เรื่องอื่นๆ งดออกเสียง
12 เม.ย. 65	บมจ. กรุงเทพอุตสาหกรรม	1	10	0	1	วาระที่ 7 เรื่องอื่นๆ (ถ้ามี) งดออกเสียง
12 เม.ย. 65	บมจ. ธนาคารทหารไทยชนชาติ	1	14	0	1	วาระที่ 12 พิจารณาเรื่องอื่นๆ (ถ้ามี) งดออกเสียง

วันที่ ใช้สิทธิ	บริษัทที่ไปใช้สิทธิ	จำนวน ครั้งที่ เชิญ ประชุม	จำนวนครั้งที่ลงมตตาม วาระการประชุม			บันทึกเหตุการณ์ไม่เห็นด้วย หรืองดออกเสียง
			สนับสนุน	คัดค้าน	งดออกเสียง	
19 เม.ย. 65	บมจ. เอสโซ่ (ประเทศไทย)	1	9	0	1	วาระที่ 7 พิจารณาเรื่องอื่นๆ (ถ้ามี) งดออกเสียง
19 เม.ย. 65	บมจ. เมืองไทย แคปปิตอล	1	10	0	1	วาระที่ 10 พิจารณาเรื่องอื่นๆ (ถ้ามี) งดออกเสียง
19 เม.ย. 65	บมจ. ไทยฟู้ดส์ กรุ๊ป	1	9	0	2	วาระที่ 1 พิจารณารับรองรายงานการประชุมสามัญ ผู้ถือหุ้นประจำปี 2564 งดออกเสียง วาระที่ 9 พิจารณาเรื่องอื่นๆ (ถ้ามี) งดออกเสียง
20 เม.ย. 65	บมจ. สยามแม็คโคร	1	13	0	1	วาระที่ 9 พิจารณาเรื่องอื่นๆ (ถ้ามี) งดออกเสียง
21 เม.ย. 65	บมจ. เอเชียเซิร์มกิกส์ซิ่ง	1	10	0	1	วาระที่ 8 พิจารณาเรื่องอื่นๆ (ถ้ามี) งดออกเสียง
21 เม.ย. 65	บมจ. คารามาวากรุ๊ป	1	12	0	0	-
21 เม.ย. 65	บมจ. เคซีอี อีเลคโทรนิคส์	1	9	0	1	วาระที่ 8 พิจารณาเรื่องอื่นๆ (ถ้ามี) งดออกเสียง
21 เม.ย. 65	บมจ. ชานี่นา	1	10	0	1	วาระที่ 8 พิจารณาเรื่องอื่นๆ (ถ้ามี) งดออกเสียง
21 เม.ย. 65	บมจ. เงินดีดล้อ	1	11	0	1	วาระที่ 9 เรื่องอื่นๆ (ถ้ามี) งดออกเสียง
22 เม.ย. 65	บมจ. เอเชียซอฟต์แวร์ คอร์ปอเรชั่น	1	7	0	2	วาระที่ 1 พิจารณารับรองรายงานการประชุมสามัญ ผู้ถือหุ้น ประจำปี 2564 งดออกเสียง วาระที่ 9 พิจารณาเรื่องอื่นๆ งดออกเสียง
22 เม.ย. 65	บมจ. แอสเสท เวิร์ด คอร์ป	1	14	0	1	วาระที่ 9 พิจารณาเรื่องอื่นๆ (ถ้ามี) งดออกเสียง
22 เม.ย. 65	บมจ. ซีพี ออลล์	1	10	0	0	-
22 เม.ย. 65	บมจ. เซ็นทรัลพัฒนา	1	11	0	1	วาระที่ 9 พิจารณาเรื่องอื่นๆ (ถ้ามี) งดออกเสียง
22 เม.ย. 65	บมจ. เคอร์รี่ เอ็กซ์เพรส (ประเทศไทย)	1	8	0	1	วาระที่ 7 เพื่อพิจารณาเรื่องอื่นๆ (ถ้ามี) งดออกเสียง
22 เม.ย. 65	บมจ. ไมเนอร์ อินเตอร์เนชั่นแนล	1	8	0	0	-
22 เม.ย. 65	บมจ. โรงพยาบาลพระรามเก้า	1	9	0	1	วาระที่ 8 พิจารณาเรื่องอื่นๆ (ถ้ามี) งดออกเสียง
22 เม.ย. 65	บมจ. สยามเวลเนสกรุ๊ป	1	10	0	1	วาระที่ 9 เรื่องอื่นๆ (ถ้ามี) งดออกเสียง
22 เม.ย. 65	บมจ. น้ำมันพืชไทย	1	9	0	0	-
25 เม.ย. 65	บมจ. ทีโอเอ เพ้นท์ (ประเทศไทย)	1	9	0	1	วาระที่ 8 พิจารณาเรื่องอื่นๆ (ถ้ามี) งดออกเสียง
26 เม.ย. 65	บมจ. ดี เอราวิค กรุ๊ป	1	9	0	1	วาระที่ 8 เรื่องอื่นๆ (ถ้ามี) งดออกเสียง
27 เม.ย. 65	บมจ. โรงพยาบาลบำรุงราษฎร์	1	10	0	1	วาระที่ 9 พิจารณาเรื่องอื่นๆ (ถ้ามี) งดออกเสียง
27 เม.ย. 65	บมจ. กรุงเทพประกันชีวิต	1	11	0	1	วาระที่ 8 พิจารณาเรื่องอื่นๆ (ถ้ามี) งดออกเสียง
27 เม.ย. 65	บมจ. เอ็มเค เรสโตรองด์ กรุ๊ป	1	9	0	1	วาระที่ 7 พิจารณาเรื่องอื่นๆ (ถ้ามี) งดออกเสียง
27 เม.ย. 65	บมจ. เน็ดเบย์	1	9	0	1	วาระที่ 9 พิจารณาเรื่องอื่นๆ ถ้ามี งดออกเสียง
28 เม.ย. 65	บมจ. ธนาคารกรุงศรีอยุธยา	1	9	0	1	วาระที่ 8 เรื่องอื่นๆ (ถ้ามี) งดออกเสียง
29 เม.ย. 65	บมจ. ฮานา ไมโครอิเล็กทรอนิกส์	1	10	0	1	-
29 เม.ย. 65	บมจ. ซีโน-ไทย เอ็นจิเนียริงแอนด์ คอนสตรัคชั่น	1	11	0	1	วาระที่ 10 พิจารณาเรื่องอื่นๆ (ถ้ามี) งดออกเสียง

การรับผลประโยชน์ตอบแทนเนื่องจากการที่กองทุนให้บริการบุคคลอื่น (Soft Commission)

สำหรับรอบระยะเวลาตั้งแต่วันที่ 1 มิถุนายน 2564 ถึงวันที่ 31 พฤษภาคม 2565

บริษัทที่ให้ผลประโยชน์	ผลประโยชน์ที่ได้รับ	เหตุผลในการรับผลประโยชน์
บริษัทหลักทรัพย์ เอเซีย พลัส จำกัด	Conference Call, Adhoc Update และ เอกสาร Research	เพื่อประโยชน์ในการลงทุนของกองทุน
บริษัทหลักทรัพย์ บัวหลวง จำกัด (มหาชน)	Conference Call, Adhoc Update และ เอกสาร Research	เพื่อประโยชน์ในการลงทุนของกองทุน
บริษัทหลักทรัพย์ ซีจีเอส-ซีไอเอ็มบี (ประเทศไทย) จำกัด	Conference Call, Adhoc Update และ เอกสาร Research	เพื่อประโยชน์ในการลงทุนของกองทุน
บริษัทหลักทรัพย์ ซี แอล เอส เอ (ประเทศไทย) จำกัด	Conference Call, Adhoc Update และ เอกสาร Research	เพื่อประโยชน์ในการลงทุนของกองทุน
บริษัทหลักทรัพย์ โนมูระ พัฒนสิน จำกัด (มหาชน)	Conference Call, Adhoc Update, SMS และเอกสาร Research	เพื่อประโยชน์ในการลงทุนของกองทุน
บริษัทหลักทรัพย์ เครดิต สุริส (ประเทศไทย) จำกัด	Conference Call, Adhoc Update และ เอกสาร Research	เพื่อประโยชน์ในการลงทุนของกองทุน
บริษัทหลักทรัพย์ ซิตีคอร์ป (ประเทศไทย) จำกัด	Conference Call, Adhoc Update และ เอกสาร Research	เพื่อประโยชน์ในการลงทุนของกองทุน
บริษัทหลักทรัพย์ ดีบีเอส วิคเคอร์ส (ประเทศไทย) จำกัด	Conference Call, Adhoc Update และ เอกสาร Research	เพื่อประโยชน์ในการลงทุนของกองทุน
บริษัทหลักทรัพย์ เกียรตินาคินภัทร จำกัด (มหาชน)	Conference Call, Adhoc Update และ เอกสาร Research	เพื่อประโยชน์ในการลงทุนของกองทุน
บริษัทหลักทรัพย์ กลสิกรไทย จำกัด (มหาชน)	Conference Call, Adhoc Update และ เอกสาร Research	เพื่อประโยชน์ในการลงทุนของกองทุน
บริษัทหลักทรัพย์ แมคควอร์รี่ (ประเทศไทย) จำกัด	Conference Call, Adhoc Update และ เอกสาร Research	เพื่อประโยชน์ในการลงทุนของกองทุน
บริษัทหลักทรัพย์ เมย์แบงก์ กิมเอ็ง (ประเทศไทย) จำกัด (มหาชน)	Conference Call, Adhoc Update, SMS และเอกสาร Research	เพื่อประโยชน์ในการลงทุนของกองทุน
บริษัทหลักทรัพย์ ไทยพาณิชย์ จำกัด	Conference Call, Adhoc Update, SMS และเอกสาร Research	เพื่อประโยชน์ในการลงทุนของกองทุน
บริษัทหลักทรัพย์ ธนชาด จำกัด (มหาชน)	Conference Call, Adhoc Update และ เอกสาร Research	เพื่อประโยชน์ในการลงทุนของกองทุน
บริษัทหลักทรัพย์ ทีเอสโก้ จำกัด	Conference Call, Adhoc Update, SMS และเอกสาร Research	เพื่อประโยชน์ในการลงทุนของกองทุน
บริษัทหลักทรัพย์ ยูบีเอส (ประเทศไทย) จำกัด	Conference Call, Adhoc Update และ เอกสาร Research	เพื่อประโยชน์ในการลงทุนของกองทุน
บริษัทหลักทรัพย์ ยูโอบี เคย์เสียน (ประเทศไทย) จำกัด (มหาชน)	Conference Call, Adhoc Update, SMS และเอกสาร Research	เพื่อประโยชน์ในการลงทุนของกองทุน
ธนาคารกรุงเทพ จำกัด (มหาชน)	เอกสาร Research และ Indiative Yield	เพื่อประโยชน์ในการลงทุนของกองทุน
ธนาคารกรุงไทย จำกัด (มหาชน)	เอกสาร Research และ Indiative Yield	เพื่อประโยชน์ในการลงทุนของกองทุน
ธนาคารกรุงศรีอยุธยา จำกัด (มหาชน)	เอกสาร Research และ Indiative Yield	เพื่อประโยชน์ในการลงทุนของกองทุน
ธนาคารกลสิกรไทย จำกัด (มหาชน)	เอกสาร Research และ Indiative Yield	เพื่อประโยชน์ในการลงทุนของกองทุน
ธนาคารซีไอเอ็มบี ไทย จำกัด (มหาชน)	เอกสาร Research และ Indiative Yield	เพื่อประโยชน์ในการลงทุนของกองทุน
ธนาคารทหารไทย จำกัด (มหาชน)	เอกสาร Research และ Indiative Yield	เพื่อประโยชน์ในการลงทุนของกองทุน
ธนาคารทีเอสโก้ จำกัด (มหาชน)	เอกสาร Research และ Indiative Yield	เพื่อประโยชน์ในการลงทุนของกองทุน

บริษัทที่ให้ผลประโยชน์	ผลประโยชน์ที่ได้รับ	เหตุผลในการรับผลประโยชน์
ธนาคารไทยพาณิชย์ จำกัด (มหาชน)	เอกสาร Research และ Indiactive Yield	เพื่อประโยชน์ในการลงทุนของกองทุน
ธนาคารยูโอบี จำกัด (มหาชน)	เอกสาร Research และ Indiactive Yield	เพื่อประโยชน์ในการลงทุนของกองทุน
ธนาคารสแตนดาร์ดชาร์เตอร์ด (ไทย) จำกัด (มหาชน)	เอกสาร Research และ Indiactive Yield	เพื่อประโยชน์ในการลงทุนของกองทุน
ธนาคารเจพีมอร์แกน เซส	เอกสาร Research และ Indiactive Yield	เพื่อประโยชน์ในการลงทุนของกองทุน
ธนาคารซีดีแบงก์	เอกสาร Research และ Indiactive Yield	เพื่อประโยชน์ในการลงทุนของกองทุน
ธนาคารดอยซ์แบงก์	เอกสาร Research และ Indiactive Yield	เพื่อประโยชน์ในการลงทุนของกองทุน
ธนาคารเดอระอ์ลแบงก์อ็อฟสกอตแลนด์ เอ็น.วี.	เอกสาร Research และ Indiactive Yield	เพื่อประโยชน์ในการลงทุนของกองทุน
ธนาคารบีเอ็นพี พารีบาส์	เอกสาร Research และ Indiactive Yield	เพื่อประโยชน์ในการลงทุนของกองทุน
ธนาคารแห่งอเมริกา เนชั่นแนล แอสโซซิเอชัน	เอกสาร Research และ Indiactive Yield	เพื่อประโยชน์ในการลงทุนของกองทุน
ธนาคาร Société Générale	เอกสาร Research และ Indiactive Yield	เพื่อประโยชน์ในการลงทุนของกองทุน
ธนาคารฮ่องกงและเซี่ยงไฮ้แบงกิงคอร์ปอเรชัน จำกัด	เอกสาร Research และ Indiactive Yield	เพื่อประโยชน์ในการลงทุนของกองทุน
บริษัทหลักทรัพย์ โนมูระ พัฒนสิน จำกัด (มหาชน)	เอกสาร Research และ Indiactive Yield	เพื่อประโยชน์ในการลงทุนของกองทุน

วันที่รวบรวมข้อมูล 17 มิถุนายน 2565



กองทุนบัวหลวง

บริษัทหลักทรัพย์จัดการกองทุนรวม บัวหลวง จำกัด

เลขที่ 175 อาคารสารคดีตึกขาวเวอรื ชั้น 7 ชั้น 21 และ ชั้น 26 ถนนสาทรใต้ แขวงทุ่งมหาเมฆ เขตสาทร กรุงเทพมหานคร 10120
โทรศัพท์ 0-2674-6488 โทรสาร 0-2679-5996 www.bblam.co.th