



## รายงานประจำปี

# กองทุนเปิดบัวหลวงสิริผลบรรษัทภิบาลเพื่อการเลี้ยงชีพ BSIRRMF

สำหรับรอบระยะเวลาตั้งแต่วันที่ 1 กรกฎาคม 2563 ถึงวันที่ 30 มิถุนายน 2564

## สารบัญ

ความเห็นของบริษัทจัดการ	1
ข้อมูลบริษัทจัดการ	2
รายชื่อผู้จัดการกองทุน	2
ข้อมูลกองทุน	3
การแก้ไขเปลี่ยนแปลงรายละเอียดโครงการในรอบปีบัญชี	4
ความเห็นของผู้ดูแลผลประโยชน์	5
ผลการดำเนินงานของกองทุน	6
รายละเอียดการลงทุน การกู้ยืมเงิน และการก่อภาระผูกพัน	7
รายงานสรุปจำนวนเงินลงทุนในตราสารหนี้ ตราสารกึ่งหนี้กึ่งทุน หรือเงินฝาก	11
รายละเอียดและอันดับความน่าเชื่อถือของตราสารหนี้ ตราสารกึ่งหนี้กึ่งทุน หรือเงินฝาก ที่กองทุนลงทุนหรือมีไว้เป็นรายตัว	12
ค่าใช้จ่ายที่เรียกเก็บจากกองทุน	13
ข้อมูลอัตราส่วนหมุนเวียนการลงทุนของกองทุน	14
บริษัทนายหน้าที่ได้รับค่านายหน้าสูงสุดสิบอันดับแรก	15
รายงานของผู้สอบบัญชีรับอนุญาต และงบการเงิน	16
รายชื่อบุคคลที่เกี่ยวข้องที่มีการทำธุรกรรมกับกองทุนรวมในช่วงหนึ่งปี	35
ข้อมูลการถือหน่วยลงทุนเกินข้อจำกัดในการใช้สิทธิออกเสียง	36
แบบรายงานการใช้สิทธิออกเสียง (Voting) กรณีกองทุนเป็นผู้ถือหุ้น	37
การรับผลประโยชน์ตอบแทนเนื่องจากการที่กองทุนใช้บริการบุคคลอื่น (Soft Commission)	41

## ความเห็นของบริษัทจัดการ

### เรียน ท่านผู้ถือหน่วยลงทุน กองทุนเปิดบัวหลวงสิริผลบรรษัทภิบาลเพื่อการเลี้ยงชีพ (BSIRIRMF)

ตลาดหุ้นโลกยังคงปรับตัวผันผวนในเดือนกรกฎาคม 2564 ปิดปรับเพิ่มขึ้นเล็กน้อย 0.6% โดยตลาดการเงินยังคงถูกกดดันอยู่จากท่าทีของธนาคารกลางสหรัฐอเมริกา (Fed) ที่เริ่มส่งสัญญาณนโยบายการเงินที่เข้มงวดมากขึ้นเล็กน้อย จากการประชุม FOMC เมื่อกลางเดือนมิถุนายน ผ่าน Dot Plot ที่บ่งชี้ว่าดอกเบี้ยจะมีการปรับขึ้นถึง 2 ครั้งในปี 2566 อย่างไรก็ตาม ภาวะรวมตลาดหุ้นโลกยังคงระดับอยู่ได้ จากการที่ตลาดมีการสลับเปลี่ยนกลุ่มหุ้นลงทุน โดยหลังจากการประชุมครั้งดังกล่าวจนถึงสิ้นเดือนกรกฎาคม กลุ่มอุตสาหกรรม ที่ปรับตัวได้ดีกว่าตลาดในดัชนี S&P500 ได้แก่ กลุ่มเทคโนโลยี กลุ่มสินค้าอุปโภคบริโภค กลุ่มสื่อสาร และกลุ่มการแพทย์ ขณะที่มีการปรับลดลงในหุ้น กลุ่มพลังงานและสาธารณูปโภค และกลุ่มการเงิน เป็นต้น

ด้านปัจจัยจากการฟื้นตัวของเศรษฐกิจโลกนั้นยังคงอยู่ในโมเมนตัมการฟื้นตัวที่ดี ผ่านตัวเลขเศรษฐกิจสหรัฐฯ และยูโรโซนที่ขยายตัวสูงจากฐานต่ำ และยังคงเติบโตต่อเนื่องเทียบจากไตรมาสก่อน ยอดค้าปลีกสหรัฐฯ ที่ยังคงแข็งแกร่ง และดัชนี PMI ของยูโรโซนที่อยู่ระดับสูงสุดในรอบหลายปีหนุนโดยการแจกจ่ายวัคซีนในวงกว้างที่ทำให้สามารถเปิดกิจกรรมเศรษฐกิจได้เพิ่มมากขึ้น ขณะที่ประเด็นการแพร่ระบาดของเชื้อไวรัสสายพันธุ์เดลต้า ที่เริ่มทำให้จำนวนผู้ติดเชื้อรายใหม่กลับมาปรับเพิ่มขึ้นนั้นยังเป็นประเด็นที่ต้องติดตามว่าจะสามารถควบคุมให้ไม่กลับมาเป็นผู้ติดเชื้อรายวันสูงได้หรือไม่ ซึ่งจะส่งผลกระทบต่อเศรษฐกิจและการเดินทางที่มากขึ้นต่อไป

ปัจจัยที่จะขับเคลื่อนตลาดหุ้นในช่วงนี้จะอยู่ที่การฟื้นตัวของเศรษฐกิจและผลประกอบการเป็นสำคัญ หลังแรงส่งจากมาตรการทางการคลังที่สนับสนุนภาคการบริโภคของเศรษฐกิจสหรัฐฯ ในช่วงที่ผ่านมาเริ่มหมดลง เช่นเดียวกันกับนโยบายการเงินที่เริ่มมีแนวโน้มลดความผ่อนคลายลง โดยตลาดคาดการณ์ว่า Fed จะเริ่มสื่อสารถึงการลดวงเงินการเข้าซื้อสินทรัพย์ในการประชุม Jackson Hole Symposium วันที่ 26 - 28 สิงหาคมนี้ อย่างไรก็ตาม ตลาดก็ได้เริ่มซึมซับประเด็นการลด QE และการขึ้นดอกเบี้ยของ Fed ในระยะข้างหน้าไปบ้างแล้ว จากการสื่อสารถึงการคาดการณ์เศรษฐกิจและอัตราดอกเบี้ยนโยบายของ Fed ทำให้ผลกระทบต่อตลาดเงินจากประเด็นนี้จะไม่ได้รับแรงหนุน ขณะที่อัตราผลตอบแทนพันธบัตรรัฐบาลสหรัฐฯ ที่ปรับตัวลดลงในช่วง 1 เดือนที่ผ่านมา ทำให้ตลาดหุ้นได้รับแรงสนับสนุนในเชิง Valuation ขณะผลประกอบการยังมีแนวโน้มฟื้นตัว ทำให้ดัชนีตลาดโดยรวมยังมีแนวโน้มยืนอยู่ระดับอยู่ได้

ด้านตลาดหุ้นไทย ปรับตัวอ่อนแอกว่าตลาดหุ้นโลก โดยปรับลดลง 4.1% ตลาดถูกกดดันจากสถานการณ์การแพร่ระบาดในประเทศที่มีตัวเลขผู้ติดเชื้อรายใหม่เพิ่มขึ้นต่อเนื่อง และมาตรการล็อกดาวน์ที่เข้มงวดขึ้นเรื่อยๆ ส่งผลต่อกิจกรรมทางเศรษฐกิจ และแผนการเปิดประเทศให้ยากลำบากมากยิ่งขึ้น หลายฝ่ายเริ่มมีการปรับประมาณการเศรษฐกิจไทยปีนี้ลงเข้าสู่ใกล้ 0% ทั้งนี้ การจัดหาวัคซีนที่ทยอยเข้ามาเพิ่มมากขึ้น จะเป็นปัจจัยสำคัญที่จะควบคุมการแพร่ระบาดให้ได้ในระยะข้างหน้า ซึ่งจะช่วยให้เศรษฐกิจไทยสามารถเลี่ยงการเผชิญภาวะถดถอยในปีที่สองนี้ได้

แนวโน้มการลงทุน ปัจจัยภายนอกยังคงต้องติดตามพัฒนาการการฟื้นตัวของเศรษฐกิจโลก สถานการณ์การแพร่ระบาดจากสายพันธุ์ใหม่ และทิศทางนโยบายการเงินของธนาคารกลางหลัก ขณะที่ปัจจัยภายในจะอยู่ที่การควบคุมการแพร่ระบาด และการฟื้นตัวของกิจกรรมทางเศรษฐกิจในช่วงหลังจากนั้น กลยุทธ์การลงทุนยังคง Selective เน้นหุ้นที่มีปัจจัยพื้นฐานแข็งแกร่ง มีการปรับตัวทางธุรกิจที่ดี รวมถึงหุ้นที่ผลประกอบการมีแนวโน้มฟื้นตัว

สำหรับการลงทุนตั้งแต่วันที่ 1 กรกฎาคม 2563 ถึงวันที่ 30 มิถุนายน 2564 กองทุน BSIRIRMF มีมูลค่าทรัพย์สินสุทธิ ณ วันที่ 30 มิถุนายน 2564 เท่ากับ 3,547.21 ล้านบาท หรือ 10.5002 บาทต่อหน่วยลงทุน และมีผลการดำเนินงานย้อนหลังในรอบระยะเวลาหนึ่งปีคิดเป็น 13.62%

กองทุนบัวหลวง ขอกราบขอบพระคุณท่านผู้ถือหน่วยลงทุนทุกท่านที่ให้ความไว้วางใจ และขอให้คำมั่นว่าบริษัทฯ จะบริหารกองทุนด้วยความระมัดระวัง รอบคอบ ภายใต้กฎเกณฑ์ต่างๆ ที่กำหนด และยึดมั่นในจรรยาบรรณวิชาชีพโดยเคร่งครัด

Fund Management  
กองทุนบัวหลวง

## ข้อมูลบริษัทจัดการ

บริษัทหลักทรัพย์จัดการกองทุนรวม บัวหลวง จำกัด จดทะเบียนเป็นบริษัทจำกัดเลขที่ 0105535049700 เมื่อวันที่ 19 มีนาคม พ.ศ. 2535 ด้วยทุนจดทะเบียน 100 ล้านบาท โดยได้รับชำระเต็มมูลค่าแล้ว และได้รับอนุญาตจากกระทรวงการคลัง ให้ประกอบธุรกิจหลักทรัพย์ประเภทกิจการจัดการลงทุนตามใบอนุญาตเลขที่ ลค-0005-02 เมื่อวันที่ 15 มกราคม พ.ศ. 2553

รายชื่อผู้ถือหุ้น	ร้อยละ
1. ธนาคารกรุงเทพ จำกัด (มหาชน)	75.0
2. บริษัท กรุงเทพประกันชีวิต จำกัด (มหาชน)	10.0
3. Asia Financial Holdings Ltd.	10.0
4. บริษัท กรุงเทพประกันภัย จำกัด (มหาชน)	5.0

## รายชื่อผู้จัดการกองทุน

รายชื่อผู้จัดการกองทุน	วันที่เริ่มบริหารกองทุนนี้
1. นายพิรพงศ์ จิระเสวีจินดา	17 พฤษภาคม 2556
2. นางสาวสุดารัตน์ ทิพยเทอดธนา	17 พฤษภาคม 2556
3. นางสาวรุ่งนภา เสถียรนุกูล	16 มิถุนายน 2558
4. นายเจฟฟ์ สุธีโสภณ	17 พฤษภาคม 2556
5. นางสาววนาลี ดริสัมพันธ์	1 เมษายน 2559
6. นายชัชวาล สิมะธัมมันธ์	2 มกราคม 2563

## ข้อมูลกองทุน

กองทุนเปิดบัวหลวงสิริผลบรรษัทภิบาลเพื่อการเลี้ยงชีพ เป็นกองทุนซึ่งบริษัทหลักทรัพย์จัดการกองทุนรวม บัวหลวง จำกัด ได้รับอนุมัติจากสำนักงาน ก.ล.ด. ให้จัดตั้งขึ้น เพื่อระดมเงินจากผู้ลงทุนทั่วไป โดยมีจำนวนเงินทุนจดทะเบียน 10,000 ล้านบาท ประกอบด้วยหน่วยลงทุน 1,000 ล้านหน่วย มูลค่าที่ตราไว้หน่วยละ 10 บาท เป็นกองทุนรวมตราสารทุน ประเภทรับซื้อคืนหน่วยลงทุน ที่มีลักษณะเป็นกองทุนรวมเพื่อการเลี้ยงชีพ (RMF) และไม่กำหนดระยะเวลาสิ้นสุดของกองทุน

นโยบายการลงทุน กองทุนลงทุนในกลุ่มหลักทรัพย์หุ้นที่มี CG Scoring โดยเน้นหุ้นที่มีมูลค่าตามราคาตลาดสูง (Market Capitalization) หรือมีสภาพคล่องสูงอย่างสม่ำเสมอ หรือมีอัตราผลตอบแทนจากเงินปันผลสูงและต่อเนื่อง โดยเฉลี่ยรอบปีบัญชีไม่น้อยกว่า 80% ของ NAV

ส่วนที่เหลือจะลงทุนในตราสารหนี้ ตราสารการเงิน และหรือเงินฝาก ตลอดจนหลักทรัพย์หรือทรัพย์สินอื่นตามที่สำนักงาน ก.ล.ด. กำหนดหรือให้ความเห็นชอบ

ทั้งนี้ กองทุนจะไม่ลงทุนใน Derivatives และ Structured Note

บริษัทหลักทรัพย์จัดการกองทุนรวม บัวหลวง จำกัด จะบริหารกองทุนเปิดบัวหลวงสิริผลบรรษัทภิบาลเพื่อการเลี้ยงชีพ ตามข้อบังคับที่กำหนดไว้ในหนังสือชี้ชวน ตลอดจนภายใต้พระราชบัญญัติหลักทรัพย์และตลาดหลักทรัพย์ พ.ศ. 2535 และประกาศของคณะกรรมการกำกับหลักทรัพย์และตลาดหลักทรัพย์ (ก.ล.ด.) โดยมีธนาคารกสิกรไทย จำกัด (มหาชน) เป็นผู้ดูแลผลประโยชน์ของกองทุน ซึ่งจะทำหน้าที่เก็บรักษาทรัพย์สินของกองทุนและควบคุมดูแลการดำเนินงานของบริษัทจัดการอย่างใกล้ชิด

**การแก้ไขเปลี่ยนแปลงรายละเอียดโครงการในรอบปีบัญชี**  
**สำหรับระยะเวลาตั้งแต่วันที่ 1 กรกฎาคม 2563 ถึงวันที่ 30 มิถุนายน 2564**

เรื่อง	รายละเอียด	วันที่มีผล
ปรับปรุงรายชื่อผู้สนับสนุน การขายหรือรับซื้อคืน	เดิม บมจ.หลักทรัพย์ ภัทร เปลี่ยนเป็น บมจ.หลักทรัพย์ เกียรติพาณิชย์	16 พฤศจิกายน 2563 เป็นต้นไป
การยกเลิกหลักเกณฑ์ข้อจำกัด การถือหน่วยลงทุน	1) ยกเลิกการจำกัดการถือหน่วยลงทุนของกองทุนรวม ไม่ว่าจะ จะเป็นบุคคลใดบุคคลหนึ่งหรือกลุ่มบุคคลเดียวกัน 2) ยกเลิกการดำเนินการต่างๆ ที่เกี่ยวข้อง เช่น การจำกัดการจัดสรรและการโอนหน่วยลงทุน ยกเลิกการ รายงานต่อสำนักงาน ก.ล.ด. และการแก้ไขสัดส่วนการถือ หน่วยลงทุนกรณีถือหน่วยลงทุนเกินข้อจำกัด รวมทั้ง ยกเลิกการจำกัดสิทธิของผู้ถือหน่วยลงทุนในการรับเงิน ปันผล 3) ผู้ถือหน่วยลงทุนยังคงถูกจำกัดการใช้สิทธิออกเสียง โดย ไม่นับคะแนนเสียงของผู้ถือหน่วยลงทุนในส่วนที่ถือเกิน 1 ใน 3 ของจำนวนหน่วยลงทุนที่จำหน่ายได้แล้วทั้งหมด ของกองทุนรวม	16 พฤศจิกายน 2563 เป็นต้นไป
การทำรายการซื้อ การขายคืน และการสับเปลี่ยนหน่วยลงทุน	เพิ่มช่องทางการทำรายการซื้อ ขายคืน สับเปลี่ยนหน่วยลงทุน เพื่อรองรับการให้บริการในอนาคต และเพื่ออำนวยความสะดวก ให้แก่ผู้ถือหน่วยลงทุน	1 เมษายน 2564 เป็นต้นไป
การรับชำระค่าซื้อหน่วยลงทุน และการชำระเงินค่าขายคืน หน่วยลงทุน	เพิ่มช่องทางและหรือวิธีการรับชำระเงินค่าซื้อหน่วยลงทุน และ ช่องทางการชำระเงินค่าขายคืนหน่วยลงทุน เช่น E-Wallet หรือ Prompt-Pay หรือ Bill Payment เป็นต้น เพื่อรองรับการ ให้บริการในอนาคต และเพื่ออำนวยความสะดวกให้แก่ผู้ถือ หน่วยลงทุน	1 เมษายน 2564 เป็นต้นไป
การดำเนินการของบริษัทจัดการ เมื่อเลิกกองทุนรวม	บริษัทจัดการแจ้งให้ผู้ถือหน่วยลงทุนที่มีชื่ออยู่ในทะเบียน ผู้ถือหน่วยลงทุนโดยช่องทางใดๆ ที่มีหลักฐานว่าสามารถ ติดต่อผู้ถือหน่วยลงทุนได้ รวมทั้งแจ้งเป็นหนังสือให้ผู้ดูแล ผลประโยชน์ทราบ และแจ้งสำนักงาน ก.ล.ด. ผ่านระบบที่ จัดไว้บนเว็บไซต์ของสำนักงาน ทั้งนี้ ภายใน 3 วันทำการนับแต่วันทำการที่ปรากฏเหตุเลิก กองทุนรวม	1 เมษายน 2564 เป็นต้นไป

## ความเห็นของผู้ดูแลผลประโยชน์

เรียน ผู้ถือหุ้นหน่วยลงทุน กองทุนเปิดบัวหลวงสิริผลบรรษัทภิบาลเพื่อการเลี้ยงชีพ

ข้าพเจ้า บมจ.ธนาคารกสิกรไทย ในฐานะผู้ดูแลผลประโยชน์ได้ดูแลการจัดการ กองทุนเปิดบัวหลวงสิริผลบรรษัทภิบาลเพื่อการเลี้ยงชีพ ซึ่งจัดการโดย บริษัท หลักทรัพย์จัดการ กองทุนรวมบัวหลวง จำกัด สำหรับระยะเวลาตั้งแต่วันที่ 1 กรกฎาคม พ.ศ. 2563 ถึงวันที่ 30 มิถุนายน พ.ศ. 2564 แล้ว

ข้าพเจ้าเห็นว่า บริษัท หลักทรัพย์จัดการกองทุนรวมบัวหลวง จำกัด ได้ปฏิบัติหน้าที่ในการจัดการ กองทุนเปิดบัวหลวงสิริผลบรรษัทภิบาลเพื่อการเลี้ยงชีพ เหมาะสมตามสมควรแห่ง วัตถุประสงค์ ที่ได้กำหนดไว้ในโครงการและภายใต้พระราชบัญญัติหลักทรัพย์และตลาดหลักทรัพย์ พ.ศ. 2535

ผู้ดูแลผลประโยชน์  
บมจ. ธนาคารกสิกรไทย



(นายศิริวุฒิ เจียมบุรเศรษฐ์)



(นางสาวนันทิกา กระแสร์เพิ่ม)

ผู้ช่วยผู้อำนวยการ ฝ่ายบริการธุรกิจหลักทรัพย์ หัวหน้าส่วน ฝ่ายบริการธุรกิจหลักทรัพย์

วันที่ 7 กรกฎาคม พ.ศ. 2564

## ผลการดำเนินงานของกองทุน

ณ วันที่ 30 มิถุนายน 2564

	อัตราผลตอบแทนย้อนหลัง					
	% ตามช่วงเวลา		% ต่อปี			
	3 เดือน ตั้งแต่ 31 มี.ค. 64	6 เดือน ตั้งแต่ 30 ธ.ค. 63	1 ปี ตั้งแต่ 30 มิ.ย. 63	3 ปี ตั้งแต่ 29 มิ.ย. 61	5 ปี ตั้งแต่ 30 มิ.ย. 59	ตั้งแต่จัดตั้ง วันที่ 17 พ.ค. 56
มูลค่าหน่วยลงทุน <sup>1</sup> (บาท)	10.3369	9.6399	9.2414	10.4850	9.5095	10.0000
ผลการดำเนินงานของ <b>BSIRIRMF</b>	1.58	8.92	13.62	0.05	2.00	0.60
เกณฑ์มาตรฐาน <sup>2</sup>	-3.67	9.01	23.71	0.95	4.12	2.16
ความผันผวน (Standard Deviation) ของผลการดำเนินงาน	10.60 <sup>3</sup>	9.73 <sup>3</sup>	12.69	15.14	12.82	12.80
ความผันผวน (Standard Deviation) ของเกณฑ์มาตรฐาน	12.72 <sup>3</sup>	14.50 <sup>3</sup>	19.27	23.13	19.22	19.11




















เอกสารการวัดผลการดำเนินงานของกองทุนรวมฉบับนี้ ได้จัดทำขึ้นตามมาตรฐานการวัดผลการดำเนินงานของกองทุนรวมของสมาคมบริษัทจัดการลงทุน
























- <sup>1</sup> มูลค่าหน่วยลงทุน ณ วันทำการต้นรอบที่ใช้ในการคำนวณอัตราผลตอบแทนย้อนหลัง
- <sup>2</sup> เกณฑ์มาตรฐาน หมายถึง SET High Dividend 30 Index (SETHD TRI)
- <sup>3</sup> % ต่อปี



## รายละเอียดการลงทุน การกู้ยืมเงิน และการก่อภาระผูกพัน

ณ วันที่ 30 มิถุนายน 2564

รายละเอียดการลงทุน	ระดับ CG Scoring	มูลค่าตามราคาตลาด	% NAV
<b>หลักทรัพย์หรือทรัพย์สินในประเทศ</b>		<b>3,552,446,735.95</b>	<b>100.15</b>
<b>หุ้นสามัญจดทะเบียนในตลาดหลักทรัพย์ฯ</b>			
<b>ธุรกิจการเกษตร</b>			
บริษัท ไทยวา จำกัด (มหาชน)		52,427,100.00	1.48
<b>ธนาคาร</b>			
ธนาคารกรุงเทพ จำกัด (มหาชน)		128,029,000.00	3.61
ธนาคารกสิกรไทย จำกัด (มหาชน)		90,883,600.00	2.56
ธนาคารเกียรตินาคิน จำกัด (มหาชน)		31,225,575.00	0.88
ธนาคารกรุงไทย จำกัด (มหาชน)		16,802,210.00	0.47
ธนาคารไทยพาณิชย์ จำกัด (มหาชน)		70,579,600.00	1.99
บริษัท ทีเอสโกไฟแนนเชียลกรุ๊ป จำกัด (มหาชน)		32,346,750.00	0.91
<b>พาณิชย์</b>			
บริษัท อินเด็กซ์ ลิฟวิ่งมอลล์ จำกัด (มหาชน)	-	14,196,720.00	0.40
บริษัท แม็คกรุ๊ป จำกัด (มหาชน)		85,417,150.00	2.41
<b>วัสดุก่อสร้าง</b>			
บริษัท ผลิตภัณฑ์ตราเพชร จำกัด (มหาชน)		63,952,800.00	1.80
บริษัท ปูนซีเมนต์ไทย จำกัด (มหาชน)		200,880,000.00	5.66
บริษัท ปูนซีเมนต์นครหลวง จำกัด (มหาชน)		31,127,000.00	0.88
บริษัท ทีบีโกลด์สเฟิร์ล จำกัด (มหาชน)		8,140,800.00	0.23
<b>ชิ้นส่วนอิเล็กทรอนิกส์</b>			
บริษัท เดลต้า อีเลคโทรนิคส์ (ประเทศไทย) จำกัด (มหาชน)		18,207,000.00	0.51
<b>พลังงานและสาธารณูปโภค</b>			
บริษัท บ้านปู จำกัด (มหาชน)		25,590,240.00	0.72
บริษัท บางจาก คอร์ปอเรชั่น จำกัด (มหาชน)		69,288,440.00	1.95
บริษัท จัดการและพัฒนาทรัพยากรน้ำภาคตะวันออก จำกัด (มหาชน)		21,572,595.00	0.61
บริษัท ผลิตไฟฟ้า จำกัด (มหาชน)		82,057,500.00	2.31
บริษัท กัลฟ์ เอ็นเนอร์จี ดีเวลลอปเมนท์ จำกัด (มหาชน)		54,950,700.00	1.55
บริษัท ปตท. น้ำมันและการค้าปลีก จำกัด (มหาชน)	-	38,003,000.00	1.07
บริษัท พีทีจี เอ็นเนอยี จำกัด (มหาชน)		16,607,450.00	0.47

รายละเอียดการลงทุน	ระดับ CG Scoring	มูลค่าตามราคาตลาด	% NAV
บริษัท ปตท. จำกัด (มหาชน)		299,092,850.00	8.43
บริษัท ปตท. สำรวจและผลิตปิโตรเลียม จำกัด (มหาชน)		85,304,700.00	2.40
บริษัท สตาร์ ปิโตรเลียม รีไฟน์นิ่ง จำกัด (มหาชน)		14,123,200.00	0.40
บริษัท ไทยออยล์ จำกัด (มหาชน)		34,242,350.00	0.97
บริษัท ทีทีดับบลิว จำกัด (มหาชน)		91,440,180.00	2.58
บริษัท ดับบลิวเอชเอ ยูทิลิตี้ส์ แอนด์ พาวเวอร์ จำกัด (มหาชน)		11,314,600.00	0.32
<b>แฟชั่น</b>			
บริษัท แพรนด้า จิวเวลรี่ จำกัด (มหาชน)		8,259,936.00	0.23
บริษัท ซาบีน่า จำกัด (มหาชน)		36,624,120.00	1.03
<b>เงินทุนและหลักทรัพย์</b>			
บริษัท เอเชียเซริมกิจาลิสซิ่ง จำกัด (มหาชน)		119,973,910.00	3.38
บริษัท เอเชีย พลัส กรุ๊ป โฮลดิ้งส์ จำกัด (มหาชน)		7,014,836.00	0.20
บริษัท บริหารสินทรัพย์ กรุงเทพพาณิชย์ จำกัด (มหาชน)	-	30,422,160.00	0.86
บริษัท เงินติดล้อ จำกัด (มหาชน)	-	64,055,250.00	1.81
บริษัท ลีดิกร จำกัด (มหาชน)		22,501,395.00	0.63
<b>อาหารและเครื่องดื่ม</b>			
บริษัท เจริญโภคภัณฑ์อาหาร จำกัด (มหาชน)		54,735,750.00	1.54
บริษัท เอ็มเค เรสโตรองด์ กรุ๊ป จำกัด (มหาชน)		111,046,925.00	3.13
บริษัท โอสดสภา จำกัด (มหาชน)		72,574,375.00	2.05
บริษัท ไทยยูเนี่ยน กรุ๊ป จำกัด (มหาชน)		38,103,120.00	1.07
บริษัท น้ำมันพืชไทย จำกัด (มหาชน)		17,940,450.00	0.51
<b>เทคโนโลยีสารสนเทศและการสื่อสาร</b>			
บริษัท แอดวานซ์ อินโฟร์ เซอร์วิส จำกัด (มหาชน)		244,478,700.00	6.89
บริษัท แอ็ดวานซ์ อินโฟร์เมชั่น เทคโนโลยี จำกัด (มหาชน)		33,499,440.00	0.94
บริษัท โทเทิล แอ็คเซ็ส คอมมูนิเคชั่น จำกัด (มหาชน)		35,523,350.00	1.00
บริษัท สามารถคอร์ปอเรชั่น จำกัด (มหาชน)		24,548,535.00	0.69
บริษัท สามารถเทลคอม จำกัด (มหาชน)		17,590,960.00	0.50
บริษัท ซิมโฟนี คอมมูนิเคชั่น จำกัด (มหาชน)		10,437,168.50	0.29
<b>ประกันภัยและประกันชีวิต</b>			
บริษัท กรุงเทพประกันชีวิต จำกัด (มหาชน)		8,163,675.00	0.23

รายละเอียดการลงทุน	ระดับ CG Scoring	มูลค่าตามราคาตลาด	% NAV
<b>สื่อและสิ่งพิมพ์</b>			
บริษัท แพลน บี มีเดีย จำกัด (มหาชน)		4,191,200.00	0.12
<b>บรรจุกภัณฑ์</b>			
บริษัท บีจี คอนเทนเนอร์ กลาส จำกัด (มหาชน)		52,994,100.00	1.49
บริษัท ทีพีบีไอ จำกัด (มหาชน)		6,030,425.00	0.17
<b>ปิโตรเคมีและเคมีภัณฑ์</b>			
บริษัท พีทีที โกลบอล เคมิคอล จำกัด (มหาชน)		66,038,700.00	1.86
บริษัท วีนไทย จำกัด (มหาชน)		39,735,000.00	1.12
<b>พัฒนาอสังหาริมทรัพย์</b>			
บริษัท แลนด์แอนด์เฮ้าส์ จำกัด (มหาชน)		120,952,095.00	3.41
บริษัท เดอะ แพลทินัม กรุ๊ป จำกัด (มหาชน)		7,879,872.00	0.22
บริษัท ควอลิตี้เฮ้าส์ จำกัด (มหาชน)		38,251,788.00	1.08
บริษัท สวนอุตสาหกรรมโรจนะ จำกัด (มหาชน)		26,180,650.00	0.74
บริษัท เอสซี แอสเสท คอร์ปอเรชั่น จำกัด (มหาชน)		88,658,874.70	2.50
บริษัท ศุภาลัย จำกัด (มหาชน)		34,542,080.00	0.97
<b>ขนส่งและโลจิสติกส์</b>			
บริษัท ทางด่วนและรถไฟฟ้ากรุงเทพ จำกัด (มหาชน)		25,993,610.00	0.73
บริษัท บีทีเอส กรุ๊ป โฮลดิ้งส์ จำกัด (มหาชน)		75,172,130.00	2.12
บริษัท นามยง เทอร์มินัล จำกัด (มหาชน)		3,566,840.00	0.10
<b>หน่วยลงทุนกองทุนรวมโครงสร้างพื้นฐาน</b>			
<b>เทคโนโลยีสารสนเทศและการสื่อสาร</b>			
กองทุนรวมโครงสร้างพื้นฐานโทรคมนาคม ดิจิทัล	-	61,043,756.50	1.72
<b>พันธบัตร</b>			
ธนาคารแห่งประเทศไทย	-	129,962,499.07	3.66
<b>เงินฝากธนาคาร</b>			
อันดับความน่าเชื่อถือ AAA	-	116,768,795.42	3.29
อันดับความน่าเชื่อถือ AA+(tha)	-	9,187,154.76	0.26
<b>มูลค่าทรัพย์สินสุทธิ (บาท)</b>		<b>3,547,213,712.83</b>	
<b>มูลค่าหน่วยลงทุน (บาทต่อหน่วยลงทุน)</b>		<b>10.5002</b>	

### คำอธิบาย Corporate Governance Scoring

Corporate Governance Scoring (CG Scoring) คือ ระดับความสามารถการกำกับดูแลกิจการที่ดีของบริษัทจดทะเบียนไทยจัดทำขึ้นโดยสมาคมส่งเสริมสถาบันกรรมการบริษัทไทย (IOD) คัดคะแนนจากหลักเกณฑ์ 5 หมวด ได้แก่ สิทธิของผู้ถือหุ้น การปฏิบัติต่อผู้ถือหุ้นอย่างเท่าเทียมกัน บทบาทของผู้มีส่วนได้เสีย การเปิดเผยข้อมูลและความโปร่งใส และความรับผิดชอบต่อคณะกรรมการ โดยระดับคะแนนที่ปรากฏอ้างอิงตามรายงานการกำกับดูแลกิจการบริษัทจดทะเบียน ประจำปี 2563

CG Scoring ที่เผยแพร่ตามรายงานดังกล่าวประกอบด้วย 3 ระดับ คือ



หมายถึง ดี (Good)



หมายถึง ดีมาก (Very Good)



หมายถึง ดีเลิศ (Excellent)

## รายงานสรุปจำนวนเงินลงทุนในตราสารหนี้ ตราสารกึ่งหนี้กึ่งทุน หรือเงินฝาก

ณ วันที่ 30 มิถุนายน 2564

กลุ่มของตราสาร	มูลค่าตามราคาตลาด (ล้านบาท)	% NAV
1. กลุ่มตราสารภาครัฐไทยและตราสารภาครัฐต่างประเทศ	129.96	3.66
2. กลุ่มตราสารของธนาคารที่มีกฎหมายเฉพาะจัดตั้งขึ้น ธนาคารพาณิชย์ หรือบริษัทเงินทุนเป็นผู้ออก ผู้รับรองผู้รับอาวัล ผู้สลักหลัง หรือผู้ค้ำประกัน	116.77	3.29
3. กลุ่มตราสารที่มีอันดับความน่าเชื่อถืออยู่ในอันดับที่สามารถลงทุนได้	-	-
4. กลุ่มตราสารที่มีอันดับความน่าเชื่อถือต่ำกว่าอันดับที่สามารถลงทุนได้ หรือไม่ได้รับการจัดอันดับความน่าเชื่อถือ	-	-
5. ตราสารที่ไม่มีคุณสมบัติตามประกาศคณะกรรมการกำกับตลาดทุน เรื่องการลงทุนของกองทุน	-	-
สัดส่วนการลงทุนสูงสุดในกลุ่ม 4. ที่คาดว่าจะลงทุนในเดือนกรกฎาคม 2564	-	-

**รายละเอียดและอันดับความน่าเชื่อถือของตราสารหนี้ ตราสารกึ่งหนี้กึ่งทุน หรือเงินฝาก  
ที่กองทุนลงทุนหรือมีไว้เป็นรายตัว**

**ณ วันที่ 30 มิถุนายน 2564**

ประเภท	ผู้ออก	ผู้รับประกัน/ ผู้รับรอง/ ผู้สืบทอด	วันครบ กำหนด	อันดับความ น่าเชื่อถือ	มูลค่าหน้าตัว	มูลค่าตาม ราคาตลาด
1. พันธบัตร	ธนาคารแห่งประเทศไทย	-	15/07/21	AAA	10,000,000.00	9,998,849.45
2. พันธบัตร	ธนาคารแห่งประเทศไทย	-	29/07/21	AAA	40,000,000.00	39,990,489.93
3. พันธบัตร	ธนาคารแห่งประเทศไทย	-	05/08/21	AAA	80,000,000.00	79,973,159.69
4. เงินฝากธนาคาร	บมจ. ธนาคารกรุงเทพ	-	-	AA+(tha)	-	1,914,752.38
5. เงินฝากธนาคาร	บมจ. ธนาคารกสิกรไทย	-	-	AA+(tha)	-	7,272,402.38
6. เงินฝากธนาคาร	บมจ. ธนาคารยูโอบี	-	-	AAA	-	116,768,795.42

**ตารางแสดงอันดับความน่าเชื่อถือ (Credit Rating) ในระดับที่สามารถลงทุนได้ (Investment Grade)**

อันดับความน่าเชื่อถือ (Credit Rating) คือข้อมูลบอกระดับความสามารถในการชำระหนี้ ซึ่งแบ่งเป็นความเสี่ยงด้านเครดิตของผู้ออกตราสารหนี้ (Issuer Rating) และตัวตราสารหนี้แต่ละรุ่น (Issue Rating) ซึ่งจัดทำโดยบริษัทจัดอันดับความน่าเชื่อถือ (Credit Rating Agency: CRA)

Fitch	TRIS/ S&P's	Moody's	คำอธิบาย
AAA (tha)	AAA	Aaa	อันดับเครดิตสูงที่สุด แสดงถึงระดับความเสี่ยงจากการลงทุนที่ต่ำที่สุด มีความสามารถสูงสุดในการชำระเงินต้นและดอกเบี้ยตามกำหนดเวลา
AA+ (tha)	AA+	Aa1	อันดับเครดิตรองลงมา และถือว่ามีความเสี่ยงจากการลงทุนที่ต่ำมากที่จะไม่สามารถชำระหนี้ได้ตามกำหนด
AA (tha)	AA	Aa2	
AA- (tha)	AA-	Aa3	
A+ (tha)	A+	A1	ความเสี่ยงอยู่ในระดับต่ำ
A (tha)	A	A2	
A- (tha)	A-	A3	
BBB+ (tha)	BBB+	Baa1	ระดับความเสี่ยงและความสามารถในการชำระหนี้อยู่ในระดับปานกลาง
BBB (tha)	BBB	Baa2	
BBB- (tha)	BBB-	Baa3	

**หมายเหตุ :**

- อันดับความน่าเชื่อถือจาก AA ถึง BBB อาจมีเครื่องหมายบวก (+) หรือ ลบ (-) หรือเลข 1-3 เพื่อจำแนกความแตกต่างของคุณภาพของอันดับความน่าเชื่อถือภายในระดับเดียวกัน
- อันดับความน่าเชื่อถือของ Fitch จะใช้ (tha) ต่อท้ายเพื่อแสดงว่าเป็นอันดับเครดิตที่ใช้ในประเทศไทย

## ค่าใช้จ่ายที่เรียกเก็บจากกองทุน

สำหรับระยะเวลาตั้งแต่วันที่ 1 กรกฎาคม 2563 ถึงวันที่ 30 มิถุนายน 2564

ค่าใช้จ่ายที่เรียกเก็บจากกองทุน <sup>1</sup> (Fund's Direct Expenses)	จำนวนเงิน หน่วย : พันบาท	ร้อยละของ มูลค่าทรัพย์สินสุทธิ
ค่าธรรมเนียมการจัดการ (Management Fee)	50,882.39	1.500
ค่าธรรมเนียมผู้ดูแลผลประโยชน์ (Trustee Fee)	848.04	0.025
ค่าธรรมเนียมนายทะเบียนหน่วยลงทุน (Registrar Fee)	1,696.08	0.050
ค่าใช้จ่ายในการซื้อขายหลักทรัพย์ (Trading Cost)	6,006.15	0.177
ค่าใช้จ่ายอื่นๆ <sup>2</sup> (Other Expense)	1,016.13	0.030
<b>รวมค่าใช้จ่ายทั้งหมด<sup>3</sup></b>	<b>54,442.64</b>	<b>1.605</b>

<sup>1</sup> เป็นค่าใช้จ่ายไม่รวมภาษีมูลค่าเพิ่ม อนึ่ง การคำนวณค่าธรรมเนียมการจัดการ ค่าธรรมเนียมผู้ดูแลผลประโยชน์ ค่าธรรมเนียมนายทะเบียนหน่วยลงทุน จะใช้มูลค่าทรัพย์สินสุทธิก่อนหักค่าธรรมเนียมดังกล่าวเป็นฐานในการคำนวณ

<sup>2</sup> ค่าใช้จ่ายอื่นที่น้อยกว่าหรือเท่ากับร้อยละ 0.01 ของมูลค่าทรัพย์สินสุทธิ

<sup>3</sup> ไม่รวมค่านายหน้าซื้อขายหลักทรัพย์และค่าธรรมเนียมต่างๆ ที่เกิดขึ้นจากการซื้อขายหลักทรัพย์

## ข้อมูลอัตราส่วนหมุนเวียนการลงทุนของกองทุน (Portfolio Turnover Ratio: PTR)

สำหรับระยะเวลาตั้งแต่วันที่ 1 กรกฎาคม 2563 ถึงวันที่ 30 มิถุนายน 2564

$$\text{PTR} = \frac{\text{Min (ซื้อทรัพย์สิน, ขายทรัพย์สิน)}}{\text{Avg. NAV}}$$

$$\text{PTR} = \frac{1,997,635,593.88}{3,391,820,638.80}$$

$$\text{PTR} = 0.59$$

**หมายเหตุ :** PTR เป็นข้อมูลเพิ่มเติมจาก Trading cost ที่จะทำให้ผู้ลงทุนทราบถึงมูลค่าการซื้อขายทรัพย์สิน และสะท้อนกลยุทธ์การลงทุนของกองทุน เช่น กองทุน Passive Management จะมี PTR ต่ำ ในขณะที่กองทุน Active Management จะมี PTR สูง ดังนั้น ทรัพย์สินที่นำมาคำนวณรวมใน PTR จึงควรเป็นทรัพย์สินประเภทที่โดยลักษณะแล้วจะมีการซื้อขายเปลี่ยนมือเพื่อการลงทุน เช่น ตราสารทุน ตราสารหนี้ เป็นต้น โดย PTR คำนวณจากมูลค่าที่ต่ำกว่าระหว่างผลรวมของมูลค่าการซื้อขายทรัพย์สินกับผลรวมของมูลค่าการขายทรัพย์สินที่กองทุนรวมลงทุนในรอบระยะเวลาบัญชีที่ผ่านมาหารด้วยมูลค่าทรัพย์สินสุทธิเฉลี่ยของกองทุนรวมในรอบระยะเวลาบัญชีเดียวกัน



**บริษัทนายหน้าที่ได้รับค่านายหน้าสูงสุดสิบอันดับแรก**  
**สำหรับระยะเวลาตั้งแต่วันที่ 1 กรกฎาคม 2563 ถึงวันที่ 30 มิถุนายน 2564**

ลำดับที่	รายชื่อบริษัทนายหน้า	อัตราส่วนค่านายหน้า (%)
1	บริษัทหลักทรัพย์ เกียรตินาคินภัทร จำกัด (มหาชน)	21.74
2	บริษัทหลักทรัพย์เครดิต สวิส (ประเทศไทย) จำกัด	11.07
3	บริษัทหลักทรัพย์ธนชาติ จำกัด (มหาชน)	8.44
4	บริษัทหลักทรัพย์ แมคควอรี (ประเทศไทย) จำกัด	8.02
5	บริษัทหลักทรัพย์ ทีเอสโก้ จำกัด	8.01
6	บริษัทหลักทรัพย์ บัวหลวง จำกัด (มหาชน)	7.18
7	บริษัทหลักทรัพย์ กสิกรไทย จำกัด (มหาชน)	5.51
8	บริษัทหลักทรัพย์ ซีจีเอส-ซีไอเอ็มบี (ประเทศไทย) จำกัด	4.01
9	บริษัทหลักทรัพย์ ดีบีเอส วิคเคอร์ส (ประเทศไทย) จำกัด	3.89
10	บริษัทหลักทรัพย์ ไทยพาณิชย์ จำกัด	3.65
11	อื่นๆ	18.48
<b>รวมทั้งสิ้น</b>		<b>100.00</b>

ค่านายหน้าในการซื้อขายหลักทรัพย์รวมเท่ากับ 6,426,581.60 บาท

## รายงานของผู้สอบบัญชีรับอนุญาต และงบการเงิน

### รายงานของผู้สอบบัญชีรับอนุญาต

เสนอ ผู้ถือหุ้นหน่วยลงทุนของกองทุนเปิดบัวหลวงสิริผลบรรษัทภิบาลเพื่อการเลี้ยงชีพ

#### ความเห็น

ข้าพเจ้าได้ตรวจสอบงบการเงินของกองทุนเปิดบัวหลวงสิริผลบรรษัทภิบาลเพื่อการเลี้ยงชีพ (“กองทุน”) ซึ่งประกอบด้วย งบแสดงฐานะการเงิน และงบประกอบรายละเอียดเงินลงทุน ณ วันที่ 30 มิถุนายน 2564 งบกำไรขาดทุนเบ็ดเสร็จ และงบแสดง การเปลี่ยนแปลงสินทรัพย์สุทธิสำหรับปีสิ้นสุดวันเดียวกัน และหมายเหตุประกอบงบการเงิน รวมถึงสรุปนโยบายการบัญชีที่สำคัญ

ข้าพเจ้าเห็นว่า งบการเงินข้างต้นนี้แสดงฐานะการเงินของกองทุนเปิดบัวหลวงสิริผลบรรษัทภิบาลเพื่อการเลี้ยงชีพ ณ วันที่ 30 มิถุนายน 2564 ผลการดำเนินงาน และการเปลี่ยนแปลงสินทรัพย์สุทธิสำหรับปีสิ้นสุดวันเดียวกัน โดยถูกต้องตามที่ควร ในสาระสำคัญตามแนวปฏิบัติทางบัญชีสำหรับกองทุนรวมและกองทุนสำรองเลี้ยงชีพ ที่สมาคมบริษัทจัดการลงทุนกำหนด โดยได้รับความเห็นชอบจากสำนักงานคณะกรรมการกำกับหลักทรัพย์และตลาดหลักทรัพย์

#### เกณฑ์ในการแสดงความเห็น

ข้าพเจ้าได้ปฏิบัติตามตรวจสอบตามมาตรฐานการสอบบัญชี ความรับผิดชอบของข้าพเจ้าได้กล่าวไว้ในวรรคความรับผิดชอบของผู้สอบบัญชีต่อการตรวจสอบงบการเงินในรายงานของข้าพเจ้า ข้าพเจ้ามีความเป็นอิสระจากกองทุนตามข้อกำหนดจรรยาบรรณของผู้ประกอบวิชาชีพบัญชีที่กำหนดโดยสภาวิชาชีพบัญชี ในส่วนที่เกี่ยวข้องกับการตรวจสอบงบการเงิน และข้าพเจ้าได้ปฏิบัติตามความรับผิดชอบด้านจรรยาบรรณอื่นๆ ซึ่งเป็นไปตามข้อกำหนดเหล่านี้ ข้าพเจ้าเชื่อว่าหลักฐานการสอบบัญชีที่ข้าพเจ้าได้รับเพียงพอและเหมาะสมเพื่อใช้เป็นเกณฑ์ในการแสดงความเห็นของข้าพเจ้า

#### ข้อมูลอื่น

ผู้บริหารเป็นผู้รับผิดชอบต่อข้อมูลอื่น ข้อมูลอื่นประกอบด้วย ข้อมูลซึ่งรวมอยู่ในรายงานประจำปี แต่ไม่รวมถึงงบการเงิน และ รายงานของผู้สอบบัญชีที่อยู่ในรายงานประจำปีนั้น ข้าพเจ้าคาดว่าข้าพเจ้าจะได้รับรายงานประจำปีภายหลังวันที่ในรายงานของผู้สอบบัญชี

ความเห็นของข้าพเจ้าต่องบการเงินไม่ครอบคลุมถึงข้อมูลอื่น และข้าพเจ้าไม่ได้ให้ความเชื่อมั่นต่อข้อมูลอื่น

ความรับผิดชอบของข้าพเจ้าที่เกี่ยวข้องกับการตรวจสอบงบการเงินคือ การอ่านและพิจารณาว่าข้อมูลอื่นมีความขัดแย้งที่มี สาระสำคัญกับงบการเงินหรือกับความรู้ที่ได้รับจากการตรวจสอบของข้าพเจ้า หรือปรากฏว่าข้อมูลอื่นมีการแสดงข้อมูลที่ขัดต่อ ข้อเท็จจริงอันเป็นสาระสำคัญหรือไม่

เมื่อข้าพเจ้าได้อ่านรายงานประจำปี หากข้าพเจ้าสรุปได้ว่าการแสดงข้อมูลที่ขัดต่อข้อเท็จจริงอันเป็นสาระสำคัญ ข้าพเจ้าต้อง สื่อสารเรื่องดังกล่าวกับผู้บริหารเพื่อให้ผู้บริหารดำเนินการแก้ไขข้อมูลที่แสดงขัดต่อข้อเท็จจริง

#### ความรับผิดชอบของผู้บริหารต่องบการเงิน

ผู้บริหารมีหน้าที่รับผิดชอบในการจัดทำและนำเสนองบการเงินเหล่านี้โดยถูกต้องตามที่ควรตามแนวปฏิบัติทางบัญชีสำหรับ กองทุนรวมและกองทุนสำรองเลี้ยงชีพ ที่สมาคมบริษัทจัดการลงทุนกำหนด โดยได้รับความเห็นชอบจากสำนักงาน คณะกรรมการกำกับหลักทรัพย์และตลาดหลักทรัพย์ และรับผิดชอบเกี่ยวกับการควบคุมภายในที่ผู้บริหารพิจารณาว่าจำเป็น เพื่อให้สามารถจัดท่างบการเงินที่ปราศจากการแสดงข้อมูลที่ขัดต่อข้อเท็จจริงอันเป็นสาระสำคัญไม่ว่าจะเกิดจากการทุจริตหรือ ข้อผิดพลาด

ในการจัดทำงบการเงิน ผู้บริหารรับผิดชอบในการประเมินความสามารถของกองทุนในการดำเนินงานต่อเนื่อง การเปิดเผยเรื่องที่เกี่ยวข้องกับการดำเนินงานต่อเนื่อง (ตามความเหมาะสม) และการใช้เกณฑ์การบัญชีสำหรับการดำเนินงานต่อเนื่องเว้นแต่ผู้บริหารมี ความตั้งใจที่จะเลิกกองทุนหรือหยุดดำเนินงานหรือไม่สามารถดำเนินงานต่อเนื่องต่อไปได้

#### ความรับผิดชอบของผู้สอบบัญชีต่อการตรวจสอบงบการเงิน

การตรวจสอบของข้าพเจ้ามีวัตถุประสงค์เพื่อให้ได้ความเชื่อมั่นอย่างสมเหตุสมผลว่างบการเงินโดยรวมปราศจากการแสดงข้อมูลที่ ขัดต่อข้อเท็จจริงอันเป็นสาระสำคัญหรือไม่ ไม่ว่าจะเกิดจากการทุจริตหรือข้อผิดพลาด และเสนอรายงานของผู้สอบบัญชี ซึ่ง รวมความเห็นของข้าพเจ้าอยู่ด้วย ความเชื่อมั่นอย่างสมเหตุสมผลคือความเชื่อมั่นในระดับสูงแต่ไม่ได้เป็นการรับประกัน ว่าการปฏิบัติตามตรวจสอบตามมาตรฐานการสอบบัญชีจะสามารถตรวจพบข้อมูลที่ขัดต่อข้อเท็จจริงอันเป็นสาระสำคัญที่มีอยู่ได้ เสมอไป ข้อมูลที่ขัดต่อข้อเท็จจริงอาจเกิดจากการทุจริตหรือข้อผิดพลาดและถือว่ามีสาระสำคัญเมื่อคาดการณ์ได้อย่าง สมเหตุสมผลว่างบการเงินที่ขัดต่อข้อเท็จจริงแต่ละรายการหรือทุกรายการรวมกันจะมีผลต่อการตัดสินใจทางเศรษฐกิจของผู้ใช้ งบการเงินจากการใช้งบการเงินเหล่านี้

ในการตรวจสอบของข้าพเจ้าตามมาตรฐานการสอบบัญชี ข้าพเจ้าได้ใช้ดุลยพินิจและการสังเกตและสงสัยเยี่ยงผู้ประกอบวิชาชีพตลอดการตรวจสอบ การปฏิบัติงานของข้าพเจ้ารวมถึง

- ระบุและประเมินความเสี่ยงจากการแสดงข้อมูลที่ขัดต่อข้อเท็จจริงอันเป็นสาระสำคัญในงบการเงินไม่ว่าจะเกิดจากการทุจริตหรือข้อผิดพลาด ออกแบบและปฏิบัติงานตามวิธีการตรวจสอบเพื่อตอบสนองต่อความเสี่ยงเหล่านั้น และได้หลักฐานการสอบบัญชีที่เพียงพอและเหมาะสมเพื่อเป็นเกณฑ์ในการแสดงความเห็นของข้าพเจ้า ความเสี่ยงที่ไม่พบข้อมูลที่ขัดต่อข้อเท็จจริงอันเป็นสาระสำคัญซึ่งเป็นผลมาจากการทุจริตจะสูงกว่าความเสี่ยงที่เกิดจากข้อผิดพลาด เนื่องจากการทุจริตอาจเกี่ยวกับการสมรู้ร่วมคิด การปลอมแปลงเอกสารหลักฐาน การตั้งใจละเว้นการแสดงข้อมูล การแสดงข้อมูลที่ไม่ตรงตามข้อเท็จจริงหรือการแทรกแซงการควบคุมภายใน
- ทำความเข้าใจในระบบการควบคุมภายในที่เกี่ยวข้องกับการตรวจสอบ เพื่อออกแบบวิธีการตรวจสอบที่เหมาะสมกับสถานการณ์ แต่ไม่ใช่เพื่อวัตถุประสงค์ในการแสดงความเห็นต่อความมีประสิทธิภาพของการควบคุมภายในของกองทุน
- ประเมินความเหมาะสมของนโยบายการบัญชีที่ผู้บริหารใช้และความสมเหตุสมผลของประมาณการทางบัญชีและการเปิดเผยข้อมูลที่เกี่ยวข้องซึ่งจัดทำขึ้นโดยผู้บริหาร
- สรุปเกี่ยวกับความเหมาะสมของการใช้เกณฑ์การบัญชีสำหรับการดำเนินงานต่อเนื่องของผู้บริหารและจากหลักฐานการสอบบัญชีที่ได้รับ สรุปว่ามีความไม่แน่นอนที่มีสาระสำคัญที่เกี่ยวกับเหตุการณ์หรือสถานการณ์ที่อาจเป็นเหตุให้เกิดข้อสงสัยอย่างมีนัยสำคัญต่อความสามารถของกองทุนในการดำเนินงานต่อเนื่องหรือไม่ ถ้าข้าพเจ้าได้ข้อสรุปว่ามีความไม่แน่นอนที่มีสาระสำคัญ ข้าพเจ้าต้องกล่าวไว้ในรายงานของผู้สอบบัญชีของข้าพเจ้าโดยให้ข้อสังเกตถึงการเปิดเผยข้อมูลในงบการเงินที่เกี่ยวข้อง หรือถ้าการเปิดเผยดังกล่าวไม่เพียงพอ ความเห็นของข้าพเจ้าจะเปลี่ยนแปลงไป ข้อสรุปของข้าพเจ้าขึ้นอยู่กับหลักฐานการสอบบัญชีที่ได้รับจนถึงวันที่ในรายงานของผู้สอบบัญชีของข้าพเจ้า อย่างไรก็ตาม เหตุการณ์หรือสถานการณ์ในอนาคตอาจเป็นเหตุให้กองทุนต้องหยุดการดำเนินงานต่อเนื่อง
- ประเมินการนำเสนอ โครงสร้างและเนื้อหาของงบการเงินโดยรวม รวมถึงการเปิดเผยข้อมูลว่างบการเงินแสดงรายการและเหตุการณ์ในรูปแบบที่ทำให้มีการนำเสนอข้อมูลโดยถูกต้องตามที่ควรหรือไม่

ข้าพเจ้าได้สื่อสารกับผู้บริหารในเรื่องต่างๆ ที่สำคัญ ซึ่งรวมถึงขอบเขตและช่วงเวลาของการตรวจสอบตามที่ได้ออกแบบไว้ประเด็นที่มีนัยสำคัญที่พบจากการตรวจสอบรวมถึงข้อบกพร่องที่มีนัยสำคัญในระบบการควบคุมภายในหากข้าพเจ้าได้พบในระหว่างการตรวจสอบของข้าพเจ้า



(นายเทอดทอง เทพมังกร)

ผู้สอบบัญชีรับอนุญาต เลขทะเบียน 3787

บริษัท พีวี ออดิท จำกัด

กรุงเทพฯ 14 กรกฎาคม 2564

**กองทุนเปิดบัวหลวงสิริผลบรรษัทภิบาลเพื่อการเลี้ยงชีพ**  
**งบแสดงฐานะการเงิน**  
**ณ วันที่ 30 มิถุนายน 2564**

	หมายเหตุ	บาท	
		2564	2563
สินทรัพย์	6		
เงินลงทุนแสดงด้วยมูลค่ายุติธรรม	3, 4, 5	3,426,490,785.77	3,106,568,552.24
เงินฝากธนาคาร	5	126,889,616.92	196,433,375.11
ลูกหนี้			
จากเงินปันผลและดอกเบี้ย	5	87,999.56	2,094,821.83
จากการขายเงินลงทุน		-	5,369,304.28
รวมสินทรัพย์		<u>3,553,468,402.25</u>	<u>3,310,466,053.46</u>
หนี้สิน	6		
เจ้าหนี้			
จากการซื้อเงินลงทุน		-	9,286,716.62
จากการรับซื้อคืนหน่วยลงทุน		1,021,666.30	684,543.97
ค่าใช้จ่ายค้างจ่าย	5	5,045,363.20	4,990,451.36
หนี้สินอื่น		<u>187,659.92</u>	<u>63,045.76</u>
รวมหนี้สิน		<u>6,254,689.42</u>	<u>15,024,757.71</u>
สินทรัพย์สุทธิ		<u>3,547,213,712.83</u>	<u>3,295,441,295.75</u>
สินทรัพย์สุทธิ:			
ทุนที่ได้รับจากผู้ถือหน่วยลงทุน		3,378,229,968.46	3,565,949,887.30
กำไร(ขาดทุน)สะสม			
บัญชีปรับสมดุล		(164,227,190.27)	(160,523,112.22)
กำไร(ขาดทุน)สะสมจากการดำเนินงาน		<u>333,210,934.64</u>	<u>(109,985,479.33)</u>
สินทรัพย์สุทธิ		<u>3,547,213,712.83</u>	<u>3,295,441,295.75</u>
สินทรัพย์สุทธิต่อหน่วย		10.5002	9.2414
จำนวนหน่วยลงทุนที่จำหน่ายแล้วทั้งหมด ณ วันสิ้นปี (หน่วย)		337,822,996.8468	356,594,988.7310

หมายเหตุประกอบงบการเงินเป็นส่วนหนึ่งของงบการเงินนี้

กองทุนเปิดบัวหลวงสิริผลบรรษัทภิบาลเพื่อการเลี้ยงชีพ

งบประกอบรายละเอียดเงินลงทุน

ณ วันที่ 30 มิถุนายน 2564

การแสดงรายละเอียดเงินลงทุนใช้การจัดกลุ่มตามประเภทของเงินลงทุนและตามประเภทของอุตสาหกรรม

<u>ชื่อหลักทรัพย์</u>	<u>วันครบอายุ</u>	<u>จำนวนหน่วย</u>	<u>มูลค่ายุติธรรม</u> (บาท)	<u>ร้อยละของ</u> <u>มูลค่าเงินลงทุน</u>
<b>หลักทรัพย์จดทะเบียน</b>				
<b>หุ้นสามัญ</b>				
<b>ธนาคาร</b>			<b>369,866,735.00</b>	<b>10.79</b>
ธนาคารกรุงเทพ จำกัด (มหาชน)		1,133,000	128,029,000.00	3.74
ธนาคารกสิกรไทย จำกัด (มหาชน)		770,200	90,883,600.00	2.65
ธนาคารเกียรตินาคินภัทร จำกัด (มหาชน)		560,100	31,225,575.00	0.91
ธนาคารกรุงไทย จำกัด (มหาชน)		1,570,300	16,802,210.00	0.49
ธนาคารไทยพาณิชย์ จำกัด (มหาชน)		720,200	70,579,600.00	2.06
บริษัท ทีเอสโกไฟแนนเชียลกรุ๊ป จำกัด (มหาชน)		365,500	32,346,750.00	0.94
<b>ธุรกิจการเกษตร</b>			<b>52,427,100.00</b>	<b>1.53</b>
บริษัท ไทยวา จำกัด (มหาชน)		9,532,200	52,427,100.00	1.53
<b>พาณิชย์</b>			<b>99,613,870.00</b>	<b>2.90</b>
บริษัท อินเดี็กซ์ ลิฟวิ่งมอลล์ จำกัด (มหาชน)		952,800	14,196,720.00	0.41
บริษัท แม็คกรุ๊ป จำกัด (มหาชน)		9,386,500	85,417,150.00	2.49
<b>วัสดุก่อสร้าง</b>			<b>304,100,600.00</b>	<b>8.88</b>
บริษัท ผลิตภัณฑ์ตราเพชร จำกัด (มหาชน)		7,994,100	63,952,800.00	1.87
บริษัท ปูนซีเมนต์ไทย จำกัด (มหาชน)		465,000	200,880,000.00	5.86
บริษัท ปูนซีเมนต์นครหลวง จำกัด (มหาชน)		183,100	31,127,000.00	0.91
บริษัท ทีบีโกล์แอสฟัลท์ จำกัด (มหาชน)		424,000	8,140,800.00	0.24
<b>ชิ้นส่วนอิเล็กทรอนิกส์</b>			<b>18,207,000.00</b>	<b>0.53</b>
บริษัท เดลต้า อีเลคโทรนิคส์ (ประเทศไทย) จำกัด (มหาชน)		31,500	18,207,000.00	0.53
<b>พลังงานและสาธารณูปโภค</b>			<b>843,587,805.00</b>	<b>24.62</b>
บริษัท บ้านปู จำกัด (มหาชน)		1,640,400	25,590,240.00	0.75
บริษัท บางจาก คอร์ปอเรชั่น จำกัด (มหาชน)		2,805,200	69,288,440.00	2.02
บริษัท จัดการและพัฒนาทรัพยากรน้ำภาคตะวันออก จำกัด (มหาชน)		2,168,100	21,572,595.00	0.63

หมายเหตุประกอบงบการเงินเป็นส่วนหนึ่งของงบการเงินนี้

กองทุนเปิดบัวหลวงสิริผลบรรษัทภิบาลเพื่อการเลี้ยงชีพ

งบประกอบรายละเอียดเงินลงทุน

ณ วันที่ 30 มิถุนายน 2564

การแสดงรายละเอียดเงินลงทุนใช้การจัดกลุ่มตามประเภทของเงินลงทุนและตามประเภทของอุตสาหกรรม

<u>ชื่อหลักทรัพย์</u>	<u>วันครบอายุ</u>	<u>จำนวนหน่วย</u>	<u>มูลค่ายุติธรรม</u> (บาท)	<u>ร้อยละของ</u>
				<u>มูลค่าเงินลงทุน</u>
บริษัท ผลิตไฟฟ้า จำกัด (มหาชน)		468,900	82,057,500.00	2.40
บริษัท กัลฟ์ เอ็นเนอร์จี ดีเวลลอปเม้นท์ จำกัด (มหาชน)		1,604,400	54,950,700.00	1.60
บริษัท ปตท. น้ำมันและการค้าปลีก จำกัด (มหาชน)		1,246,000	38,003,000.00	1.11
บริษัท พีทีจี เอ็นเนอยี จำกัด (มหาชน)		897,700	16,607,450.00	0.48
บริษัท ปตท. จำกัด (มหาชน)		7,620,200	299,092,850.00	8.73
บริษัท ปตท. สำรวจและผลิตปิโตรเลียม จำกัด (มหาชน)		729,100	85,304,700.00	2.49
บริษัท สตาร์ ปิโตรเลียม รีไฟน์นิ่ง จำกัด (มหาชน)		1,456,000	14,123,200.00	0.41
บริษัท ไทยออยล์ จำกัด (มหาชน)		628,300	34,242,350.00	1.00
บริษัท ทีทีดับบลิว จำกัด (มหาชน)		7,815,400	91,440,180.00	2.67
บริษัท ดับบลิวเอชเอ ยูทิลิตี้ส์ แอนด์ พาวเวอร์ จำกัด (มหาชน)		2,571,500	11,314,600.00	0.33
<b>แฟชั่น</b>			<b>44,884,056.00</b>	<b>1.31</b>
บริษัท แพรนต้า จิวเวลรี่ จำกัด (มหาชน)		2,971,200	8,259,936.00	0.24
บริษัท ซามีน่า จำกัด (มหาชน)		1,795,300	36,624,120.00	1.07
<b>เงินทุนและหลักทรัพย์</b>			<b>243,967,551.00</b>	<b>7.12</b>
บริษัท เอเชียเซริมกีสส์ซิ่ง จำกัด (มหาชน)		3,427,826	119,973,910.00	3.50
บริษัท เอเชีย พลัส กรุ๊ป โฮลดิ้งส์ จำกัด (มหาชน)		1,937,800	7,014,836.00	0.20
บริษัทบริหารสินทรัพย์ กรุงเทพพาณิชย์ จำกัด (มหาชน)		1,635,600	30,422,160.00	0.89
บริษัท เงินติดล้อ จำกัด (มหาชน)		1,543,500	64,055,250.00	1.87
บริษัท ลีดิกร จำกัด (มหาชน)		2,381,100	22,501,395.00	0.66
<b>อาหารและเครื่องดื่ม</b>			<b>294,400,620.00</b>	<b>8.59</b>
บริษัท เจริญโภคภัณฑ์อาหาร จำกัด (มหาชน)		2,065,500	54,735,750.00	1.60
บริษัท เอ็มเค เรสโตรองด์ กรุ๊ป จำกัด (มหาชน)		2,125,300	111,046,925.00	3.24
บริษัท โอสภสกา จำกัด (มหาชน)		1,922,500	72,574,375.00	2.12
บริษัท ไทยยูเนียน กรุ๊ป จำกัด (มหาชน)		1,924,400	38,103,120.00	1.11
บริษัท น้ำมันพืชไทย จำกัด (มหาชน)		547,800	17,940,450.00	0.52

หมายเหตุประกอบงบการเงินเป็นส่วนหนึ่งของงบการเงินนี้

กองทุนเปิดบัวหลวงสิริผลบรรษัทภิบาลเพื่อการเลี้ยงชีพ

งบประกอบรายละเอียดเงินลงทุน

ณ วันที่ 30 มิถุนายน 2564

การแสดงรายละเอียดเงินลงทุนใช้การจัดกลุ่มตามประเภทของเงินลงทุนและตามประเภทของอุตสาหกรรม

<u>ชื่อหลักทรัพย์</u>	<u>วันครบอายุ</u>	<u>จำนวนหน่วย</u>	<u>มูลค่ายุติธรรม</u> (บาท)	<u>ร้อยละของ</u> <u>มูลค่าเงินลงทุน</u>
<b>เทคโนโลยีสารสนเทศและการสื่อสาร</b>			<b>427,121,910.00</b>	<b>12.47</b>
บริษัท แอดวานซ์ อินโฟร์ เซอร์วิส จำกัด (มหาชน)		1,429,700	244,478,700.00	7.14
บริษัท แอ็ดวานซ์ อินโฟร์เมชั่น เทคโนโลยี จำกัด (มหาชน)		1,550,900	33,499,440.00	0.98
บริษัท โทเทิล แอ็คเซ็ส คอมมูนิเคชั่น จำกัด (มหาชน)		1,164,700	35,523,350.00	1.04
บริษัท สามารถคอร์ปอเรชั่น จำกัด (มหาชน)		2,682,900	24,548,535.00	0.72
บริษัท สามารถเทลคอม จำกัด (มหาชน)		2,477,600	17,590,960.00	0.51
บริษัท ซิมโพनी คอมมูนิเคชั่น จำกัด (มหาชน)		1,897,667	10,437,168.50	0.30
กองทุนรวมโครงสร้างพื้นฐานโทรคมนาคม ดิจิทัล		4,806,595	61,043,756.50	1.78
<b>ประกันภัยและประกันชีวิต</b>			<b>8,163,675.00</b>	<b>0.24</b>
บริษัท กรุงเทพประกันชีวิต จำกัด (มหาชน)		279,100	8,163,675.00	0.24
<b>สื่อและสิ่งพิมพ์</b>			<b>4,191,200.00</b>	<b>0.12</b>
บริษัท แพลน บี มีเดีย จำกัด (มหาชน)		676,000	4,191,200.00	0.12
<b>บรรจุภัณฑ์</b>			<b>59,024,525.00</b>	<b>1.73</b>
บริษัท บีจี คอนเทนเนอร์ กลาส จำกัด (มหาชน)		5,195,500	52,994,100.00	1.55
บริษัท ทีพีบีไอ จำกัด (มหาชน)		1,106,500	6,030,425.00	0.18
<b>ปิโตรเคมีและเคมีภัณฑ์</b>			<b>105,773,700.00</b>	<b>3.09</b>
บริษัท พีทีที โกลบอล เคมิคอล จำกัด (มหาชน)		1,119,300	66,038,700.00	1.93
บริษัท วีนไทย จำกัด (มหาชน)		1,059,600	39,735,000.00	1.16
<b>พัฒนาอสังหาริมทรัพย์</b>			<b>316,465,359.70</b>	<b>9.24</b>
บริษัท แลนด์แอนด์เฮ้าส์ จำกัด (มหาชน)		15,214,100	120,952,095.00	3.53
บริษัท เดอะ แพลทินัม กรุ๊ป จำกัด (มหาชน)		2,558,400	7,879,872.00	0.23
บริษัท ควอลิตี้เฮ้าส์ จำกัด (มหาชน)		16,777,100	38,251,788.00	1.12
บริษัท สวอนอุตสาหกรรมโรจนะ จำกัด (มหาชน)		3,767,000	26,180,650.00	0.76
บริษัท เอสซี แอสเสท คอร์ปอเรชั่น จำกัด (มหาชน)		28,599,637	88,658,874.70	2.59
บริษัท ศุภาลัย จำกัด (มหาชน)		1,676,800	34,542,080.00	1.01

หมายเหตุประกอบงบการเงินเป็นส่วนหนึ่งของงบการเงินนี้

กองทุนเปิดบัวหลวงสิทธิผลบริษัทภิบาลเพื่อการเลี้ยงชีพ

งบประกอบรายละเอียดเงินลงทุน

ณ วันที่ 30 มิถุนายน 2564

การแสดงรายละเอียดเงินลงทุนใช้การจัดกลุ่มตามประเภทของเงินลงทุนและตามประเภทของอุตสาหกรรม

<u>ชื่อหลักทรัพย์</u>	<u>วันครบอายุ</u>	<u>จำนวนหน่วย</u>	<u>มูลค่ายุติธรรม</u> (บาท)	<u>ร้อยละของ</u> <u>มูลค่าเงินลงทุน</u>
<b>ขนส่งและโลจิสติกส์</b>			<b>104,732,580.00</b>	<b>3.05</b>
บริษัท ทางด่วนและรถไฟฟ้ากรุงเทพ จำกัด (มหาชน)		3,189,400	25,993,610.00	0.76
บริษัท บีทีเอส กรุ๊ป โฮลดิ้งส์ จำกัด (มหาชน)		8,039,800	75,172,130.00	2.19
บริษัท นามยง เทอร์มินัล จำกัด (มหาชน)		775,400	3,566,840.00	0.10
<b>รวมหลักทรัพย์จดทะเบียน</b>			<b>3,296,528,286.70</b>	<b>96.21</b>
<b>พันธบัตร</b>				
ธนาคารแห่งประเทศไทย				
งวดที่ 15/90/64 - CB21715A	15/07/64	10,000	9,998,849.45	0.29
งวดที่ 17/91/64 - CB21729A	29/07/64	40,000	39,990,489.93	1.17
งวดที่ 8/364/63 - CB21805A	05/08/64	80,000	79,973,159.69	2.33
<b>รวมพันธบัตร</b>			<b>129,962,499.07</b>	<b>3.79</b>
<b>รวมเงินลงทุน (ราคาทุน 3,862,644,621.98 บาท)</b>			<b>3,426,490,785.77</b>	<b>100.00</b>

หมายเหตุประกอบงบการเงินเป็นส่วนหนึ่งของงบการเงินนี้



กองทุนเปิดบัวหลวงสิริผลบรรษัทภิบาลเพื่อการเลี้ยงชีพ

งบประกอบรายละเอียดเงินลงทุน

ณ วันที่ 30 มิถุนายน 2563

การแสดงรายละเอียดเงินลงทุนใช้การจัดกลุ่มตามประเภทของเงินลงทุนและตามประเภทของอุตสาหกรรม

<u>ชื่อหลักทรัพย์</u>	<u>วันครบอายุ</u>	<u>จำนวนหน่วย</u>	<u>มูลค่ายุติธรรม</u> (บาท)	<u>ร้อยละของ</u> <u>มูลค่าเงินลงทุน</u>
<b>หลักทรัพย์จดทะเบียน</b>				
<b>หุ้นสามัญ</b>				
<b>ธนาคาร</b>			<b>252,292,425.00</b>	<b>8.12</b>
ธนาคารกรุงเทพ จำกัด (มหาชน)		858,000	91,806,000.00	2.95
ธนาคารกสิกรไทย จำกัด (มหาชน)		270,100	25,186,825.00	0.81
ธนาคารเกียรตินาคิน จำกัด (มหาชน)		788,600	31,544,000.00	1.02
ธนาคารไทยพาณิชย์ จำกัด (มหาชน)		752,600	54,563,500.00	1.76
บริษัท ทีเอสโก้ไฟแนนเชียลกรุ๊ป จำกัด (มหาชน)		707,800	49,192,100.00	1.58
<b>ธุรกิจการเกษตร</b>			<b>40,777,248.00</b>	<b>1.31</b>
บริษัท ไทยวา จำกัด (มหาชน)		10,509,600	40,777,248.00	1.31
<b>พาณิชย์</b>			<b>137,045,050.00</b>	<b>4.41</b>
บริษัท อินเด็คซ์ ลิฟวิ่งมอลล์ จำกัด (มหาชน)		2,703,900	36,502,650.00	1.17
บริษัท แม็คกรุ๊ป จำกัด (มหาชน)		10,528,000	100,542,400.00	3.24
<b>วัสดุก่อสร้าง</b>			<b>286,256,540.00</b>	<b>9.22</b>
บริษัท ผลิตภัณฑ์ตราเพชร จำกัด (มหาชน)		7,394,100	39,928,140.00	1.29
บริษัท ปูนซีเมนต์ไทย จำกัด (มหาชน)		597,800	219,990,400.00	7.08
บริษัท ปูนซีเมนต์นครหลวง จำกัด (มหาชน)		202,600	26,338,000.00	0.85
<b>พลังงานและสาธารณูปโภค</b>			<b>717,666,765.00</b>	<b>23.09</b>
บริษัท บางจาก คอร์ปอเรชั่น จำกัด (มหาชน)		1,854,100	38,936,100.00	1.25
บริษัท บีซีพีจี จำกัด (มหาชน)		1,178,200	18,379,920.00	0.59
บริษัท บ้านปู เพาเวอร์ จำกัด (มหาชน)		621,600	10,380,720.00	0.33
บริษัท ผลิตไฟฟ้า จำกัด (มหาชน)		719,600	177,741,200.00	5.72
บริษัท ปตท. จำกัด (มหาชน)		7,026,600	265,254,150.00	8.54
บริษัท ราช กรุ๊ป จำกัด (มหาชน)		650,300	40,481,175.00	1.30
บริษัท ทีทีดับบลิว จำกัด (มหาชน)		11,732,600	154,870,320.00	4.99
บริษัท ดับบลิวเอชเอ ยูทิลิตี้ส์ แอนด์ พาวเวอร์ จำกัด (มหาชน)		2,571,500	11,623,180.00	0.37

กองทุนเปิดบัวหลวงสิริผลบรรษัทภิบาลเพื่อการเลี้ยงชีพ

งบประกอบรายละเอียดเงินลงทุน

ณ วันที่ 30 มิถุนายน 2563

การแสดงรายละเอียดเงินลงทุนใช้การจัดกลุ่มตามประเภทของเงินลงทุนและตามประเภทของอุตสาหกรรม

<u>ชื่อหลักทรัพย์</u>	<u>วันครบอายุ</u>	<u>จำนวนหน่วย</u>	<u>มูลค่ายุติธรรม</u> (บาท)	<u>ร้อยละของ</u> <u>มูลค่าเงินลงทุน</u>
<b>แพชั่น</b>			<b>36,084,688.00</b>	<b>1.17</b>
บริษัท แพรนต้า จิวเวลรี่ จำกัด (มหาชน)		5,152,400	5,770,688.00	0.19
บริษัท ซามีน่า จำกัด (มหาชน)		1,647,500	30,314,000.00	0.98
<b>เงินทุนและหลักทรัพย์</b>			<b>224,065,744.00</b>	<b>7.21</b>
บริษัท เอเชียเซริมกิจาสซิ่ง จำกัด (มหาชน)		10,240,984	174,096,728.00	5.60
บริษัท เอเชีย พลัส กรุ๊ป โฮลดิ้งส์ จำกัด (มหาชน)		13,314,700	22,368,696.00	0.72
บริษัทบริหารสินทรัพย์ กรุงเทพพาณิชย์ จำกัด (มหาชน)		339,800	8,257,140.00	0.27
บริษัท ลีดิกร จำกัด (มหาชน)		2,596,400	19,343,180.00	0.62
<b>อาหารและเครื่องดื่ม</b>			<b>195,603,949.00</b>	<b>6.31</b>
บริษัท บางกอกแรนช์ จำกัด (มหาชน)		892,700	1,758,619.00	0.06
บริษัท เอ็มเค เรสโตรองด์ กรุ๊ป จำกัด (มหาชน)		1,896,000	111,390,000.00	3.59
บริษัท ไทยยูเนี่ยน กรุ๊ป จำกัด (มหาชน)		3,872,700	49,957,830.00	1.61
บริษัท น้ำมันพืชไทย จำกัด (มหาชน)		1,238,000	32,497,500.00	1.05
<b>การแพทย์</b>			<b>2,490,210.00</b>	<b>0.08</b>
บริษัท โรงพยาบาลพระรามเก้า จำกัด (มหาชน)		360,900	2,490,210.00	0.08
<b>เทคโนโลยีสารสนเทศและการสื่อสาร</b>			<b>609,381,998.94</b>	<b>19.62</b>
บริษัท แอดวานซ์ อินโฟร์ เซอร์วิส จำกัด (มหาชน)		1,055,700	195,304,500.00	6.29
บริษัท แอ็ดวานซ์ อินฟอร์เมชั่น เทคโนโลยี จำกัด (มหาชน)		1,550,900	26,830,570.00	0.86
บริษัท โทเทิล แอ็คเซ็ส คอมมูนิเคชั่น จำกัด (มหาชน)		185,400	7,276,950.00	0.23
บริษัท อินทัช โฮลดิ้งส์ จำกัด (มหาชน)		3,720,900	209,300,625.00	6.74
บริษัท สามารถคอร์ปอเรชั่น จำกัด (มหาชน)		3,273,100	18,820,325.00	0.61
บริษัท สามารถเทลคอม จำกัด (มหาชน)		2,477,600	15,485,000.00	0.50
บริษัท ซิมโพนี่ คอมมูนิเคชั่น จำกัด (มหาชน)		1,897,667	6,300,254.44	0.20
กองทุนรวมโครงสร้างพื้นฐานโทรคมนาคม ดิจิทัล		8,613,495	130,063,774.50	4.19

กองทุนเปิดบัวหลวงสิริผลบรรษัทภิบาลเพื่อการเลี้ยงชีพ

งบประกอบรายละเอียดเงินลงทุน

ณ วันที่ 30 มิถุนายน 2563

การแสดงรายละเอียดเงินลงทุนใช้การจัดกลุ่มตามประเภทของเงินลงทุนและตามประเภทของอุตสาหกรรม

<u>ชื่อหลักทรัพย์</u>	<u>วันครบอายุ</u>	<u>จำนวนหน่วย</u>	<u>ร้อยละของ</u>	
			<u>มูลค่ายุติธรรม</u>	<u>มูลค่าเงินลงทุน</u>
			(บาท)	
<b>ประกันภัยและประกันชีวิต</b>			<b>6,404,076.00</b>	<b>0.21</b>
บริษัท ไทยริประกันชีวิต จำกัด (มหาชน)		2,482,200	6,404,076.00	0.21
<b>บรรจุกภัณฑ์</b>			<b>34,261,946.00</b>	<b>1.10</b>
บริษัท บีจี คอนเทนเนอร์ กล้าส์ จำกัด (มหาชน)		2,748,200	29,130,920.00	0.94
บริษัท ทีพีบีไอ จำกัด (มหาชน)		1,500,300	5,131,026.00	0.16
<b>ปิโตรเคมีและเคมีภัณฑ์</b>			<b>47,504,440.00</b>	<b>1.53</b>
บริษัท อินโดรามา เวนเจอร์ส จำกัด (มหาชน)		1,657,000	45,981,750.00	1.48
บริษัท วินิไทย จำกัด (มหาชน)		68,900	1,522,690.00	0.05
<b>พัฒนาอสังหาริมทรัพย์</b>			<b>266,337,834.66</b>	<b>8.57</b>
บริษัท แลนด์แอนด์เฮ้าส์ จำกัด (มหาชน)		11,452,700	87,040,520.00	2.80
บริษัท เดอะ แพลทินัม กรุ๊ป จำกัด (มหาชน)		2,558,400	7,931,040.00	0.26
บริษัท ควอลิตี้เฮ้าส์ จำกัด (มหาชน)		24,308,100	54,450,144.00	1.75
บริษัท สวอนอุตสาหกรรมโรจนะ จำกัด (มหาชน)		6,928,500	30,485,400.00	0.98
บริษัท สิงห์ เอสเตท จำกัด (มหาชน)		4,932,800	7,793,824.00	0.25
บริษัท เอสซี แอสเสท คอร์ปอเรชั่น จำกัด (มหาชน)		30,229,737	65,900,826.66	2.12
บริษัท ศุภาลัย จำกัด (มหาชน)		758,100	12,736,080.00	0.41
<b>ขนส่งและโลจิสติกส์</b>			<b>44,202,610.00</b>	<b>1.42</b>
บริษัท การบินกรุงเทพ จำกัด (มหาชน)		1,906,600	11,916,250.00	0.38
บริษัท บีทีเอส กรุ๊ป โฮลดิ้งส์ จำกัด (มหาชน)		2,857,200	32,286,360.00	1.04
<b>รวมหลักทรัพย์จดทะเบียน</b>			<b>2,900,375,524.60</b>	<b>93.37</b>
<b>หลักทรัพย์ไม่จดทะเบียน</b>				
<b>หุ้นสามัญ</b>				
บริษัท ศรีตริงโกลฟส์ (ประเทศไทย) จำกัด (มหาชน)		185,400	6,303,600.00	0.20
<b>รวมหลักทรัพย์ไม่จดทะเบียน</b>			<b>6,303,600.00</b>	<b>0.20</b>

กองทุนเปิดบัวหลวงสิริผลบรรษัทภิบาลเพื่อการเลี้ยงชีพ

งบประกอบรายละเอียดเงินลงทุน

ณ วันที่ 30 มิถุนายน 2563

การแสดงรายละเอียดเงินลงทุนใช้การจัดกลุ่มตามประเภทของเงินลงทุนและตามประเภทของอุตสาหกรรม

<u>ชื่อหลักทรัพย์</u>	<u>วันครบอายุ</u>	<u>จำนวนหน่วย</u>	<u>มูลค่ายุติธรรม</u> (บาท)	<u>ร้อยละของ</u> <u>มูลค่าเงินลงทุน</u>
<b>พันธบัตร</b>				
ธนาคารแห่งประเทศไทย				
งวดที่ 16/91/63 - CB20723B	23/07/63	105,000	104,970,579.48	3.38
งวดที่ 18/91/63 - CB20806C	06/08/63	50,000	49,981,760.08	1.61
งวดที่ 19/91/63 - CB20813B	13/08/63	5,000	4,997,703.79	0.16
งวดที่ 9/364/62 - CB20N05A	05/11/63	30,000	29,952,580.55	0.96
งวดที่ 15/182/63 - CB20O15A	15/10/63	10,000	9,986,803.74	0.32
<b>รวมพันธบัตร</b>			<b>199,889,427.64</b>	<b>6.43</b>
<b>รวมเงินลงทุน (ราคาทุน 4,029,735,394.44 บาท)</b>			<b>3,106,568,552.24</b>	<b>100.00</b>

**กองทุนเปิดบัวหลวงสิริผลบรรษัทภิบาลเพื่อการเลี้ยงชีพ**  
**งบกำไรขาดทุนเบ็ดเสร็จ**  
**สำหรับปีสิ้นสุดวันที่ 30 มิถุนายน 2564**

	หมายเหตุ	บาท	
		2564	2563
รายได้	3		
รายได้เงินปันผล	5	125,275,441.10	161,049,926.25
รายได้ดอกเบี้ย	5	1,064,055.01	4,318,791.83
รวมรายได้		<u>126,339,496.11</u>	<u>165,368,718.08</u>
ค่าใช้จ่าย	3		
ค่าธรรมเนียมการจัดการ	5	54,444,161.50	58,688,983.96
ค่าธรรมเนียมผู้ดูแลผลประโยชน์		907,402.71	978,149.74
ค่าธรรมเนียมนายทะเบียน	5	1,814,805.30	1,956,299.44
ค่าธรรมเนียมวิชาชีพ		111,000.00	111,200.00
ค่าใช้จ่ายอื่น	5	944,120.79	2,776,258.19
รวมค่าใช้จ่าย		<u>58,221,490.30</u>	<u>64,510,891.33</u>
รายได้สุทธิ		<u>68,118,005.81</u>	<u>100,857,826.75</u>
รายการกำไร(ขาดทุน)สุทธิจากเงินลงทุน	3		
รายการกำไร(ขาดทุน)สุทธิที่เกิดขึ้นจากเงินลงทุน		(111,934,597.83)	10,605,701.53
รายการกำไร(ขาดทุน)สุทธิตั้งแต่ยังไม่เกิดขึ้นจากเงินลงทุน		487,013,005.99	(923,187,216.95)
รวมรายการกำไร(ขาดทุน)สุทธิจากเงินลงทุนที่เกิดขึ้นและที่ังไม่เกิดขึ้น		<u>375,078,408.16</u>	<u>(912,581,515.42)</u>
การเพิ่มขึ้น(ลดลง)ในสินทรัพย์สุทธิจากการดำเนินงาน		<u>443,196,413.97</u>	<u>(811,723,688.67)</u>

หมายเหตุประกอบงบการเงินเป็นส่วนหนึ่งของงบการเงินนี้

**กองทุนเปิดบัวหลวงสิริผลบรรษัทภิบาลเพื่อการเลี้ยงชีพ  
งบแสดงการเปลี่ยนแปลงสินทรัพย์สุทธิ  
สำหรับปีสิ้นสุดวันที่ 30 มิถุนายน 2564**

	บาท	
	2564	2563
การเพิ่มขึ้น(ลดลง)สุทธิของสินทรัพย์สุทธิจาก		
การดำเนินงาน	443,196,413.97	(811,723,688.67)
การเพิ่มขึ้นของทุนที่ได้รับจากผู้ถือหน่วยลงทุนในระหว่างปี	192,098,092.50	286,158,046.39
การลดลงของทุนที่ได้รับจากผู้ถือหน่วยลงทุนในระหว่างปี	(383,522,089.39)	(292,044,785.28)
การเพิ่มขึ้น(ลดลง)ของสินทรัพย์สุทธิในระหว่างปี	251,772,417.08	(817,610,427.56)
สินทรัพย์สุทธิ ณ วันต้นปี	3,295,441,295.75	4,113,051,723.31
สินทรัพย์สุทธิ ณ วันปลายปี	3,547,213,712.83	3,295,441,295.75

	หน่วย	
	2564	2563
<b>การเปลี่ยนแปลงของจำนวนหน่วยลงทุน</b>		
(มูลค่าหน่วยละ 10 บาท)		
หน่วยลงทุน ณ วันต้นปี	356,594,988.7310	356,975,056.3799
<u>บวก</u> : หน่วยลงทุนที่ขายในระหว่างปี	20,073,809.0359	27,644,729.9354
<u>หัก</u> : หน่วยลงทุนที่รับซื้อคืนในระหว่างปี	(38,845,800.9201)	(28,024,797.5843)
หน่วยลงทุน ณ วันปลายปี	337,822,996.8468	356,594,988.7310

## กองทุนเปิดบัวหลวงสิริผลบรรษัทภิบาลเพื่อการเลี้ยงชีพ

### หมายเหตุประกอบงบการเงิน

สำหรับปีสิ้นสุดวันที่ 30 มิถุนายน 2564

#### 1. ข้อมูลทั่วไป

กองทุนเปิดบัวหลวงสิริผลบรรษัทภิบาลเพื่อการเลี้ยงชีพ (“กองทุน”) จัดทะเบียนเป็นกองทุนร่วมกับสำนักงานคณะกรรมการกำกับหลักทรัพย์และตลาดหลักทรัพย์ (“ก.ล.ด.”) เมื่อวันที่ 17 พฤษภาคม 2556 ปัจจุบันกองทุนมีเงินทุนจดทะเบียนจำนวน 10,000 ล้านบาท (แบ่งเป็น 1,000 ล้านหน่วยลงทุน มูลค่าหน่วยลงทุนละ 10 บาท) โดยมีบริษัทหลักทรัพย์จัดการกองทุนรวมบัวหลวง จำกัด (“บริษัทจัดการ”) เป็นผู้จัดการกองทุน ธนาคารกรุงเทพ จำกัด (มหาชน) เป็นนายทะเบียนหน่วยลงทุน และธนาคารกสิกรไทย จำกัด (มหาชน) เป็นผู้ดูแลผลประโยชน์

กองทุน เป็นกองทุนรวมประเภทรับซื้อคืนหน่วยลงทุน ไม่กำหนดระยะเวลาสิ้นสุดของโครงการ โดยมีนโยบายที่จะลงทุนในหลักทรัพย์ประเภทตราสารแห่งทุนโดยเฉลี่ยไม่น้อยกว่าร้อยละ 80 ของมูลค่าทรัพย์สินสุทธิของกองทุน ส่วนที่เหลือจะลงทุนในตราสารแห่งหนี้ เงินฝาก และ/หรือการขาดทุนโดยวิธีอื่น

กองทุนมีนโยบายไม่จ่ายเงินปันผลให้แก่ผู้ถือหน่วยลงทุน

#### 2. เกณฑ์การจัดทำงบการเงิน

ในปีปัจจุบันงบการเงินนี้ได้จัดทำขึ้นตามแนวปฏิบัติทางบัญชีสำหรับกองทุนรวมและกองทุนสำรองเลี้ยงชีพที่สมาคมบริษัทจัดการลงทุนกำหนดโดยได้รับความเห็นชอบจาก ก.ล.ด. (“แนวปฏิบัติทางบัญชี”) ส่วนเรื่องที่แนวปฏิบัติทางบัญชีไม่ได้กำหนดไว้ กองทุนปฏิบัติตามมาตรฐานการรายงานทางการเงินที่ออกโดยสภาวิชาชีพบัญชี ซึ่งในการใช้แนวปฏิบัติทางบัญชีเป็นครั้งแรก กองทุนได้ใช้วิธีเปลี่ยนทันทีเป็นต้นไป ดังนั้นกองทุนจึงไม่ปรับปรุงงบการเงินที่น่าเสนอในปีก่อน ซึ่งเดิมจัดทำขึ้นตามหลักเกณฑ์และรูปแบบที่กำหนดในมาตรฐานการบัญชีฉบับที่ 106 เรื่อง “การบัญชีสำหรับกิจการที่ดำเนินธุรกิจเฉพาะด้านการลงทุน”

อย่างไรก็ตาม การนำแนวปฏิบัติทางบัญชีมาถือปฏิบัติในปีปัจจุบัน ไม่มีผลกระทบอย่างเป็นทางการของงบการเงินของกองทุน

งบการเงินของกองทุนได้จัดทำเป็นภาษาไทย และมีหน่วยเงินตราเป็นบาท ซึ่งการจัดทำงบการเงินดังกล่าวเป็นไปตามวัตถุประสงค์ของการจัดทำรายงานในประเทศ ดังนั้นเพื่อความสะดวกของผู้อ่านงบการเงินที่ไม่คุ้นเคยกับภาษาไทย กองทุนได้จัดทำงบการเงินฉบับภาษาอังกฤษขึ้นโดยแปลจากงบการเงินฉบับภาษาไทย

#### 3. สรุปนโยบายการบัญชีที่สำคัญ

##### เงินลงทุน

เงินลงทุนจะรับรู้เป็นสินทรัพย์ด้วยมูลค่ายุติธรรม ณ วันที่กองทุนมีสิทธิในเงินลงทุน

- หลักทรัพย์จดทะเบียนที่เป็นตราสารทุนที่มีตลาดซื้อขายคล่องรองรับ แสดงด้วยมูลค่ายุติธรรมโดยใช้ราคาซื้อขายครั้งล่าสุด ณ วันที่วัดค่าเงินลงทุน
- หลักทรัพย์ไม่จดทะเบียนที่เป็นตราสารทุนที่ไม่มีตลาดซื้อขายรองรับ แสดงด้วยมูลค่ายุติธรรมที่ประมาณขึ้น โดยผู้จัดการกองทุน ซึ่งพิจารณาจากสถานะทางการเงินของผู้ออกตราสาร
- หลักทรัพย์ที่เป็นตราสารหนี้ แสดงด้วยมูลค่ายุติธรรมโดยใช้ราคาหรืออัตราผลตอบแทนจากการซื้อขายที่ประกาศโดยสมาคมตลาดตราสารหนี้ไทย ณ วันที่วัดค่าเงินลงทุน
- กองทุนใช้วิธีราคาทุนตัดจำหน่ายในการกำหนดมูลค่ายุติธรรมของตราสารหนี้ ซึ่งมีอายุครบกำหนดภายใน 90 วัน นับตั้งแต่วันที่ลงทุนและไม่มีเงื่อนไขการต่ออายุเมื่อมูลค่ายุติธรรมของตราสารหนี้ไม่แตกต่างจากราคาทุนตัดจำหน่ายอย่างเป็นทางการ

กำไรหรือขาดทุนสุทธิที่ยังไม่เกิดขึ้นจากการปรับมูลค่าของเงินลงทุนให้เป็นมูลค่ายุติธรรมจะรับรู้ในกำไรหรือขาดทุน

ราคาทุนของเงินลงทุนที่จำหน่ายใช้วิธีถัวเฉลี่ยถ่วงน้ำหนัก

##### การรับรู้รายได้และค่าใช้จ่าย

รายได้เงินปันผลรับรู้เป็นรายได้นับแต่วันที่ประกาศจ่ายและมีสิทธิที่จะได้รับ

รายได้ดอกเบียรับรู้เป็นรายได้ตามเกณฑ์คงค้าง โดยคำนึงถึงอัตราดอกเบี้ยที่แท้จริง

ส่วนเกินและส่วนต่ำมูลค่าของตราสารหนี้ตัดจำหน่ายตามวิธีอัตราดอกเบี้ยที่แท้จริง ซึ่งยอดที่ตัดจำหน่ายนี้แสดงเป็นรายการปรับปรุงกับรายได้ดอกเบี้ย

ค่าใช้จ่ายรับรู้ตามเกณฑ์คงค้าง

เมื่อมีการจำหน่ายเงินลงทุน ผลต่างระหว่างสิ่งตอบแทนสุทธิที่ได้รับกับมูลค่าตามบัญชีของเงินลงทุนจะรับรู้ในกำไรหรือขาดทุน

#### การใช้ดุลยพินิจและการประมาณการทางบัญชี

ในการจัดทางการเงินให้เป็นไปตามแนวปฏิบัติทางบัญชี ฝ่ายบริหารต้องใช้ดุลยพินิจและการประมาณการหลายประการ ซึ่งมีผลกระทบต่อจำนวนเงินที่เกี่ยวข้องกับสินทรัพย์ หนี้สิน รายได้ ค่าใช้จ่าย และการเปิดเผยข้อมูลเกี่ยวกับสินทรัพย์และหนี้สินที่อาจเกิดขึ้น ซึ่งผลที่เกิดขึ้นจริงอาจแตกต่างไปจากจำนวนที่ประมาณการไว้

การใช้ดุลยพินิจและการประมาณการในการจัดทางการเงินจะได้รับการทบทวนอย่างต่อเนื่อง การปรับประมาณการทางบัญชีจะบันทึกโดยวิธีเปลี่ยนทันทีเป็นต้นไป

#### 4. ข้อมูลเกี่ยวกับการซื้อขายเงินลงทุน

กองทุนได้ซื้อขายเงินลงทุนในระหว่างปี สรุปได้ดังนี้

	บาท	
	2564	2563
ซื้อเงินลงทุน	2,536,893,256.32	2,286,207,354.43
ขายเงินลงทุน	2,592,635,593.88	2,201,859,736.14

#### 5. รายการธุรกิจกับกิจการที่เกี่ยวข้องกัน

ในระหว่างปี กองทุนมีรายการธุรกิจระหว่างกันที่สำคัญกับบริษัทจัดการและกิจการอื่น ซึ่งมีผู้ถือหุ้นและ/หรือกรรมการเดียวกันกับบริษัทจัดการและกองทุน รายการที่สำคัญดังกล่าวสำหรับปีสิ้นสุดวันที่ 30 มิถุนายน 2564 และ 2563 มีดังต่อไปนี้

	บาท		นโยบายการกำหนดราคา
	2564	2563	
<b>บริษัทหลักทรัพย์จัดการกองทุนรวม บัวหลวง จำกัด</b>			
ค่าธรรมเนียมการจัดการ	54,444,161.50	58,688,983.96	ตามเกณฑ์ที่ระบุในหนังสือชี้ชวน
<b>ธนาคารกรุงเทพ จำกัด (มหาชน)</b>			
- ในฐานะผู้ออกหลักทรัพย์			
ซื้อเงินลงทุน	73,573,244.16	3,276,997.80	ราคาตลาด
ขายเงินลงทุน	40,272,044.98	60,708,789.77	ราคาตลาด
รายได้เงินปันผล	2,832,500.00	6,547,200.00	ตามที่ประกาศจ่าย
- ในฐานะผู้ค้าหลักทรัพย์			
ซื้อเงินลงทุน	29,969,006.40	254,400,587.80	ราคาตลาด
รายได้ดอกเบี้ย	2,964.74	8,308.88	ราคาตลาด
ค่าธรรมเนียมนายทะเบียน	1,814,805.30	1,956,299.44	ตามเกณฑ์ที่ระบุในหนังสือชี้ชวน
ค่าธรรมเนียมธนาคาร	36,463.18	35,872.69	ราคาตลาด



	บาท		นโยบายการกำหนดราคา
	2564	2563	
ค่าธรรมเนียมบริการอื่นๆ	420,954.29	449,692.16	ราคาตลาด
<b>บริษัท กรุงเทพประกันชีวิต จำกัด (มหาชน)</b>			
- ในฐานะผู้ออกหลักทรัพย์			
ซื้อเงินลงทุน	31,599,171.33	-	ราคาตลาด
ขายเงินลงทุน	35,413,802.25	-	ราคาตลาด
รายได้เงินปันผล	114,839.00	-	ตามที่ประกาศจ่าย
<b>บริษัทหลักทรัพย์ บัวหลวง จำกัด (มหาชน)</b>			
ค่านายหน้า	461,157.83	273,850.72	ตามอัตราที่คิดกับลูกค้าทั่วไป
<b>กองทุนอื่นที่บริหารโดย บริษัทหลักทรัพย์จัดการกองทุนรวม บัวหลวง จำกัด</b>			
ซื้อเงินลงทุน	-	29,923,960.20	ราคาตลาด

ณ วันที่ 30 มิถุนายน 2564 และ 2563 กองทุนมียอดคงเหลือที่มีสาระสำคัญกับกิจการที่เกี่ยวข้องกัน ดังนี้

	บาท	
	2564	2563
<b>บริษัทหลักทรัพย์จัดการกองทุนรวม บัวหลวง จำกัด</b>		
ค่าธรรมเนียมการจัดการค้างจ่าย	4,774,521.85	4,736,665.40
<b>ธนาคารกรุงเทพ จำกัด (มหาชน)</b>		
เงินลงทุน	128,029,000.00	91,806,000.00
เงินฝากธนาคาร	2,936,379.32	1,985,476.48
ลูกหนี้จากดอกเบี้ย	39.36	20.95
ค่าธรรมเนียมนายทะเบียนค้างจ่าย	73,352.29	58,245.00
<b>บริษัท กรุงเทพประกันชีวิต จำกัด (มหาชน)</b>		
เงินลงทุน	8,163,675.00	-

## 6. การเปิดเผยข้อมูลสำหรับเครื่องมือทางการเงิน

### การประมาณมูลค่ายุติธรรม

มูลค่ายุติธรรม หมายถึง ราคาที่จะได้รับจากการขายสินทรัพย์หรือเป็นราคาที่จะจ่ายเพื่อโอนหนี้สินให้ผู้อื่น โดยรายการดังกล่าวเป็นรายการที่เกิดขึ้นในสภาพปกติระหว่างผู้ซื้อและผู้ขาย (ผู้ร่วมตลาด) ณ วันที่วัดมูลค่า กองทุนใช้ราคาเสนอซื้อขายในตลาดที่มีสภาพคล่องในการวัดมูลค่ายุติธรรมของสินทรัพย์และหนี้สินซึ่งแนวปฏิบัติทางบัญชีที่เกี่ยวข้องกำหนดให้ต้องวัดมูลค่าด้วยมูลค่ายุติธรรม ยกเว้นในกรณีที่ไม่มีตลาดที่มีสภาพคล่องสำหรับสินทรัพย์หรือหนี้สินที่มีลักษณะเดียวกันหรือไม่สามารถหาราคาเสนอซื้อขายในตลาดที่มีสภาพคล่องได้ กองทุนจะประมาณมูลค่ายุติธรรมโดยใช้เทคนิคการประเมินมูลค่าที่เหมาะสมกับแต่ละสถานการณ์ และพยายามใช้ข้อมูลที่สามารถสังเกตได้ที่เกี่ยวข้องกับสินทรัพย์หรือหนี้สินที่จะวัดมูลค่ายุติธรรมนั้นให้มากที่สุด

ตารางต่อไปนี้แสดงถึงเครื่องมือทางการเงินที่วัดมูลค่าด้วยมูลค่ายุติธรรมจำแนกตามวิธีการประมาณมูลค่าความแตกต่างของระดับข้อมูลสามารถแสดงได้ดังนี้

- ราคาเสนอซื้อขาย (ไม่ต้องปรับปรุง) ในตลาดที่มีสภาพคล่องสำหรับสินทรัพย์หรือหนี้สินอย่างเดียวกัน (ข้อมูลระดับที่ 1)
- ข้อมูลอื่นนอกเหนือจากราคาเสนอซื้อขายซึ่งรวมอยู่ในระดับที่ 1 ที่สามารถสังเกตได้โดยตรง (ได้แก่ ข้อมูลราคาตลาด) หรือโดยอ้อม (ได้แก่ ข้อมูลที่คำนวณมาจากราคาตลาด) สำหรับสินทรัพย์นั้นหรือหนี้สินนั้น (ข้อมูลระดับที่ 2)
- ข้อมูลสำหรับสินทรัพย์หรือหนี้สินซึ่งไม่ได้อ้างอิงจากข้อมูลที่สามารถสังเกตได้จากตลาด (ข้อมูลที่ไม่สามารถสังเกตได้) (ข้อมูลระดับที่ 3)

**บาท**

**ณ วันที่ 30 มิถุนายน 2564**

	<b>ระดับที่ 1</b>	<b>ระดับที่ 2</b>	<b>ระดับที่ 3</b>	<b>รวม</b>
<b>สินทรัพย์</b>				
ตราสารทุน	3,296,528,286.70	-	-	3,296,528,286.70
ตราสารหนี้	-	129,962,499.07	-	129,962,499.07

**บาท**

**ณ วันที่ 30 มิถุนายน 2563**

	<b>ระดับที่ 1</b>	<b>ระดับที่ 2</b>	<b>ระดับที่ 3</b>	<b>รวม</b>
<b>สินทรัพย์</b>				
ตราสารทุน	2,900,375,524.60	6,303,600.00	-	2,906,679,124.60
ตราสารหนี้	-	199,889,427.64	-	199,889,427.64

เงินลงทุนต่างๆ ซึ่งมูลค่าเงินลงทุนมาจากราคาตลาดที่มีการอ้างอิงไว้อย่างชัดเจนในตลาดที่มีสภาพคล่องและถูกจัดประเภทอยู่ในระดับที่ 1 นั้นประกอบด้วย ตราสารทุนของบริษัทจดทะเบียนที่มีสภาพคล่องที่ซื้อขายในตลาดที่จัดตั้งขึ้นอย่างเป็นทางการ กองทุนจะไม่ปรับราคาที่อ้างอิงสำหรับเครื่องมือเหล่านี้

เครื่องมือทางการเงินซึ่งซื้อขายในตลาดที่ไม่ได้ถูกพิจารณาว่ามีสภาพคล่องแต่ถูกประเมินค่าจากราคาตลาดที่มีการอ้างอิงไว้อย่างชัดเจน การเสนอราคาซื้อขายโดยผู้ค้าหรือแหล่งกำหนดราคาที่เป็นทางเลือกซึ่งได้รับการสนับสนุนจากข้อมูลที่สังเกตได้จะถูกจัดอยู่ในระดับที่ 2 เครื่องมือทางการเงินเหล่านี้ประกอบด้วย ตราสารทุนที่อยู่ระหว่างการเข้าจดทะเบียนในตลาดหลักทรัพย์ และตราสารหนี้ภาครัฐที่อยู่ในกลุ่มระดับลงทุน

ในระหว่างปี ไม่มีการโอนรายการระหว่างลำดับชั้นของมูลค่ายุติธรรม

**ความเสี่ยงด้านอัตราดอกเบี้ย**

ความเสี่ยงด้านอัตราดอกเบี้ยคือความเสี่ยงที่มูลค่าของสินทรัพย์ทางการเงินและหนี้สินทางการเงินจะเปลี่ยนแปลงไปเนื่องจากการเปลี่ยนแปลงอัตราดอกเบี้ยในตลาด

ตารางต่อไปนี้ได้สรุปความเสี่ยงด้านอัตราดอกเบี้ยของกองทุน ซึ่งประกอบด้วยสินทรัพย์ทางการเงินและหนี้สินทางการเงินของกองทุนตามมูลค่ายุติธรรมและจำแนกตามประเภทอัตราดอกเบี้ย

## บาท

## ยอดคงเหลือของเครื่องมือทางการเงินสุทธิ ณ วันที่ 30 มิถุนายน 2564

	มีอัตราดอกเบี้ย ปรับขึ้นลงตาม อัตราตลาด	มีอัตรา ดอกเบี้ย คงที่	ไม่มีอัตรา ดอกเบี้ย	รวม
<u>สินทรัพย์ทางการเงิน</u>				
เงินลงทุนแสดงด้วย				
มูลค่ายุติธรรม	-	-	3,426,490,785.77	3,426,490,785.77
เงินฝากธนาคาร	126,889,616.92	-	-	126,889,616.92
ลูกหนี้จากดอกเบี้ย	-	-	87,999.56	87,999.56
<u>หนี้สินทางการเงิน</u>				
เจ้าหนี้จากการรับซื้อคืน				
หน่วยลงทุน	-	-	1,021,666.30	1,021,666.30
ค่าใช้จ่ายค้างจ่าย	-	-	5,045,363.20	5,045,363.20
หนี้สินอื่น	-	-	187,659.92	187,659.92

## บาท

## ยอดคงเหลือของเครื่องมือทางการเงินสุทธิ ณ วันที่ 30 มิถุนายน 2563

	มีอัตราดอกเบี้ย ปรับขึ้นลงตาม อัตราตลาด	มีอัตรา ดอกเบี้ย คงที่	ไม่มีอัตรา ดอกเบี้ย	รวม
<u>สินทรัพย์ทางการเงิน</u>				
เงินลงทุนแสดงด้วย				
มูลค่ายุติธรรม	-	-	3,106,568,552.24	3,106,568,552.24
เงินฝากธนาคาร	196,433,375.11	-	-	196,433,375.11
ลูกหนี้จากเงินปันผลและ				
ดอกเบี้ย	-	-	2,094,821.83	2,094,821.83
ลูกหนี้จากการขายเงินลงทุน	-	-	5,369,304.28	5,369,304.28
<u>หนี้สินทางการเงิน</u>				
เจ้าหนี้จากการซื้อเงินลงทุน				
เจ้าหนี้จากการรับซื้อคืน	-	-	9,286,716.62	9,286,716.62
หน่วยลงทุน				
หน่วยลงทุน	-	-	684,543.97	684,543.97
ค่าใช้จ่ายค้างจ่าย	-	-	4,990,451.36	4,990,451.36
หนี้สินอื่น	-	-	63,045.76	63,045.76

### ความเสี่ยงด้านเครดิต

กองทุนมีความเสี่ยงด้านเครดิตที่อาจเกิดจากการที่คู่สัญญาไม่สามารถปฏิบัติตามภาระผูกพันที่ระบุไว้ในเครื่องมือทางการเงิน เนื่องจากกองทุนมีลูกหนี้ อย่างไรก็ตาม สิทธิพยานทางการเงินดังกล่าวจะครบกำหนดในระยะเวลาอันสั้น กองทุนจึงไม่คาดว่าจะได้รับความเสียหายจากการเก็บหนี้

### ความเสี่ยงด้านอัตราแลกเปลี่ยน

กองทุนไม่มีสินทรัพย์ทางการเงินหรือหนี้สินทางการเงินที่เป็นเงินตราต่างประเทศ ดังนั้นจึงไม่มีความเสี่ยงจากอัตราแลกเปลี่ยน

### ความเสี่ยงด้านตลาด

กองทุนมีความเสี่ยงด้านตลาดเนื่องจากมีเงินลงทุนในตราสารทุนและตราสารหนี้ ซึ่งผลตอบแทนของเงินลงทุนดังกล่าวขึ้นอยู่กับความผันผวนของภาวะเศรษฐกิจ การเมือง สถานการณ์ตลาดเงินและตลาดทุน ซึ่งสภาพการณ์ดังกล่าวอาจมีผลกระทบต่อผลประกอบการดำเนินงานของบริษัทที่ออกตราสาร ทั้งนี้ขึ้นอยู่กับประเภทของธุรกิจของผู้ออกตราสารที่มีความสัมพันธ์กับความผันผวนของตลาดมากน้อยเพียงใด อันอาจทำให้ราคาของตราสารเพิ่มขึ้นหรือลดลงได้

### การบริหารความเสี่ยง

กองทุนบริหารความเสี่ยงที่อาจเกิดขึ้นจากการลงทุนโดยกำหนดนโยบายการบริหารความเสี่ยง เช่น การกระจายประเภทเงินลงทุน และการวิเคราะห์ฐานะของกิจการที่จะลงทุน

## **7. การอนุมัติงบการเงิน**

งบการเงินนี้ได้รับการอนุมัติให้ออกโดยผู้มีอำนาจของกองทุนเมื่อวันที่ 14 กรกฎาคม 2564

## รายชื่อบุคคลที่เกี่ยวข้องที่มีการทำธุรกรรมกับกองทุนรวมในช่วงหนึ่งปี

สิ้นสุด ณ วันที่ 30 มิถุนายน 2564

ลำดับที่	รายชื่อ
1	บริษัทหลักทรัพย์ บัวหลวง จำกัด (มหาชน)
2	ธนาคารกรุงเทพ จำกัด (มหาชน)

หมายเหตุ : ผู้ลงทุนสามารถตรวจสอบการทำธุรกรรมกับบุคคลที่เกี่ยวข้องกับกองทุนรวมได้ที่บริษัทหลักทรัพย์จัดการกองทุนรวม บัวหลวง จำกัด หรือที่เว็บไซต์ของบริษัท ([www.bblam.co.th](http://www.bblam.co.th)) และที่เว็บไซต์ของสำนักงาน ก.ล.ด. ([www.sec.or.th](http://www.sec.or.th))

**ข้อมูลการถือหน่วยลงทุนเกินข้อจำกัดในการใช้สิทธิออกเสียง**

**สิ้นสุด ณ วันที่ 30 มิถุนายน 2564**

- ไม่มี -

หมายเหตุ : ผู้ลงทุนสามารถตรวจสอบข้อมูลการถือหน่วยลงทุนเกินข้อจำกัดในการใช้สิทธิออกเสียงได้ที่ [www.bblam.co.th](http://www.bblam.co.th)

**แบบรายงานการใช้สิทธิออกเสียง (Voting) กรณีกองทุนเป็นผู้ถือหุ้น**  
**สำหรับรอบระยะเวลาตั้งแต่วันที่ 1 กรกฎาคม 2563 ถึงวันที่ 30 มิถุนายน 2564**

วันที่ ใช้สิทธิ	บริษัทที่ไปใช้สิทธิ	จำนวน ครั้งที่ เชิญ ประชุม	จำนวนครั้งที่ลงมติ ตามวาระการประชุม			บันทึกเหตุการณ์ไม่เห็นด้วย หรืองดออกเสียง
			สนับสนุน	คัดค้าน	งดออก เสียง	
1 ก.ค. 63	บมจ. อินดีกซ์ ลิฟวิ่งมอลล์	1	9	0	0	-
1 ก.ค. 63	บมจ. สิงห์ เอสเตท	1	12	0	1	วาระที่ 11 เรื่องอื่นๆ (ถ้ามี) งดออกเสียง
2 ก.ค. 63	บมจ. แอ็ดวานซ์ อินโฟร์เมชัน เทคโนโลยี	1	9	1	1	วาระที่ 5.2.0.0 ไม่นัด นายศิริพงษ์ ภูมรินทร์พันธ์ เนื่องจากเข้าประชุมคณะกรรมการบริษัทน้อยกว่า 75% วาระที่ 8 เรื่องอื่นๆ (ถ้ามี) งดออกเสียง
2 ก.ค. 63	บมจ. บีซีพีจี	1	10	0	1	วาระที่ 8 เรื่องอื่นๆ (ถ้ามี) งดออกเสียง
3 ก.ค. 63	บมจ. การบินกรุงเทพ	1	9	0	1	วาระที่ 4 เรื่องอื่นๆ (ถ้ามี) งดออกเสียง
3 ก.ค. 63	บมจ. ปตท.	1	9	0	1	วาระที่ 6 พิจารณาเรื่องอื่นๆ (ถ้ามี) งดออกเสียง
3 ก.ค. 63	บมจ. น้ำมันพืชไทย	1	10	0	1	วาระที่ 8 เรื่องอื่นๆ (ถ้ามี) งดออกเสียง
7 ก.ค. 63	บมจ. ไทยรีประกันชีวิต	1	10	0	1	วาระที่ 8 พิจารณาเรื่องอื่นๆ (ถ้ามี) งดออกเสียง
10 ก.ค. 63	บมจ. ธนาครกรุงเทพ	1	15	0	1	วาระที่ 9 เรื่องอื่นๆ งดออกเสียง
10 ก.ค. 63	บมจ. ราช กรุ๊ป	1	9	0	2	วาระที่ 1 พิจารณารับรองรายงานการประชุมสามัญ ผู้ถือหุ้นประจำปี 2562 เมื่อวันที่ 12 เม.ย. 62 งดออกเสียง วาระที่ 8 พิจารณาเรื่องอื่นๆ (ถ้ามี) งดออกเสียง
10 ก.ค. 63	บมจ. ดับบลิวเอชเอ ยูทิลิตี้ส์ แอนด์ พาวเวอร์	1	10	0	2	วาระที่ 1 พิจารณารับรองรายงานการประชุมสามัญ ผู้ถือหุ้นประจำปี 2562 งดออกเสียง วาระที่ 10 เรื่องอื่นๆ งดออกเสียง
14 ก.ค. 63	บมจ. โรงพยาบาลพระรามเก้า	1	11	1	1	วาระที่ 5.4.0.0 ไม่นัด นาวาอากาศโทหญิง ศิริณิศา สิงหรา ณ อยุธยา เนื่องจากเข้าประชุม คณะกรรมการบริษัทในปี 2562 น้อยกว่า 75% วาระที่ 10 พิจารณาเรื่องอื่นๆ (ถ้ามี) งดออกเสียง
14 ก.ค. 63	บมจ. สามารถคอร์ปอเรชั่น	1	12	0	1	วาระที่ 8 พิจารณาเรื่องอื่นๆ (ถ้ามี) งดออกเสียง
14 ก.ค. 63	บมจ. สามารถเทลคอม	1	9	0	1	วาระที่ 8 พิจารณาเรื่องอื่นๆ (ถ้ามี) งดออกเสียง
16 ก.ค. 63	บมจ. แพรนต้า จิวเวลรี่	1	9	0	1	วาระที่ 8 เรื่องอื่นๆ (ถ้ามี) งดออกเสียง
16 ก.ค. 63	บมจ. วีนิไทย	1	9	1	1	วาระที่ 5.2.0.0 ไม่นัด นายพจน์ วิเทศยนตรกิจ เนื่องจากในปี 2562 เข้าประชุมคณะกรรมการ บริษัทน้อยกว่า 75% วาระที่ 8 พิจารณาเรื่องอื่นๆ (ถ้ามี) งดออกเสียง
17 ก.ค. 63	บมจ. บีจี คอนเทนเนอร์ กลาส	1	9	0	2	วาระที่ 1 พิจารณารับรองรายงานการประชุมสามัญ ผู้ถือหุ้นประจำปี 2562 เมื่อวันที่ 26 เม.ย. 62 งดออกเสียง วาระที่ 9 เรื่องอื่นๆ (ถ้ามี) งดออกเสียง
20 ก.ค. 63	บมจ. บีทีเอส กรุ๊ป โฮลดิ้งส์	1	18	0	1	วาระที่ 15 พิจารณาเรื่องอื่นๆ (ถ้ามี) งดออกเสียง
20 ก.ค. 63	บมจ. ผลิตไฟฟ้า	1	13	0	1	วาระที่ 9 เรื่องอื่นๆถ้ามี งดออกเสียง
23 ก.ค. 63	บมจ. แอ็ดวานซ์ อินโฟร์ เซอร์วิส	1	10	0	1	วาระที่ 8 พิจารณาเรื่องอื่นๆ (ถ้ามี) งดออกเสียง
23 ก.ค. 63	บมจ. ชานีนา	1	9	1	1	วาระที่ 5.2.0.0 Disapprove Suchanya Thanalongkorn due to not meeting the required attendance for Board of Directors' meetings วาระที่ 8 Other Matters งดออกเสียง

วันที่ ใช้สิทธิ	บริษัทที่ใช้สิทธิ	จำนวน ครั้งที่ เชิญ ประชุม	จำนวนครั้งที่ลงมติ ตามวาระการประชุม			บันทึกเหตุการณ์ไม่เห็นด้วย หรืองดออกเสียง
			สนับสนุน	คัดค้าน	งดออก เสียง	
24 ก.ค. 63	บมจ. อินทัช โฮลดิ้งส์	1	11	0	1	วาระที่ 9 พิจารณาเรื่องอื่นๆ (ถ้ามี) งดออกเสียง
24 ก.ค. 63	บมจ. เอ็มเค เรสโตรองด์ กรุ๊ป	1	9	0	1	วาระที่ 8 พิจารณาเรื่องอื่นๆ (ถ้ามี) งดออกเสียง
29 ก.ค. 63	บมจ. เอสซี แอสเสท คอร์ปอเรชั่น	1	15	0	0	-
30 ก.ค. 63	บมจ. น้ำประปาไทย	1	10	0	1	วาระที่ 8 พิจารณาเรื่องอื่นๆ (ถ้ามี) งดออกเสียง
31 ก.ค. 63	บมจ. หลักทรัพย์ เอเชีย พลัส	1	6	0	1	วาระที่ 7 พิจารณาเรื่องอื่นๆ (ถ้ามี) งดออกเสียง
31 ก.ค. 63	บมจ. ซิมโฟนี คอมมูนิเคชั่น	1	12	1	1	วาระที่ 5.2.0.0 Dissapprove Afzal Bin Abdul Rahim as director due to lower than required meeting attendance วาระที่ 12 พิจารณาเรื่องอื่นๆ (ถ้ามี) งดออกเสียง
7 ส.ค. 63	บมจ. เอเชียเซริมกิกส์ซิ่ง	1	9	2	1	วาระที่ 5.1.0.0 ไม่อนุมัติ นายหลี่ หลง เทา เนื่องจากเข้าประชุมคณะกรรมการบริษัทน้อยกว่า 75% วาระที่ 5.2.0.0 ไม่อนุมัติ นายเชน ฟง ลอง เนื่องจากเข้าประชุมคณะกรรมการบริษัทน้อยกว่า 75% วาระที่ 9 พิจารณาเรื่องอื่นๆ (ถ้ามี) งดออกเสียง
7 ส.ค. 63	บมจ. ธนาคารเกียรตินาคิน	1	12	0	1	วาระที่ 10 เรื่องอื่นๆ (ถ้ามี) งดออกเสียง
31 ส.ค. 63	บมจ. โทเทิล แอ็คเซ็ส คอมมูนิเคชั่น	1	9	1	1	วาระที่ 5.2.0.0 ไม่อนุมัติ นายเพเดเตอร์ บอเร่ เฟอร์เบิร์ต เนื่องจากเข้าประชุมคณะกรรมการบริษัทน้อยกว่า 75% วาระที่ 8 อนุมัติการแก้ไขข้อบังคับบริษัท งดออกเสียง
16 ก.ย. 63	บมจ. ไทยยูเนียน กรุ๊ป	1	14	0	1	วาระที่ 10 พิจารณาเรื่องอื่นๆ (ถ้ามี) งดออกเสียง
29 ต.ค. 63	บมจ. แม็คกรุ๊ป	1	11	0	1	วาระที่ 9 พิจารณาเรื่องอื่นๆ (ถ้ามี) งดออกเสียง
21 ธ.ค. 63	บมจ. ดับบลิวเอชเอ ยูทิลิตี้ส์ แอนด์ พาวเวอร์	1	3	0	1	วาระที่ 4 เรื่องอื่นๆ ถ้ามี งดออกเสียง
25 มี.ค. 64	บมจ. ปูนซีเมนต์นครหลวง	1	9	0	1	วาระที่ 7 พิจารณาเรื่องอื่นๆ (ถ้ามี) งดออกเสียง
29 มี.ค. 64	บมจ. แอดวานซ์ อินโฟร์ เซอร์วิส	1	9	0	1	วาระที่ 7 พิจารณาเรื่องอื่นๆ (ถ้ามี) งดออกเสียง
30 มี.ค. 64	บมจ. อินทัช โฮลดิ้งส์	1	9	0	1	วาระที่ 8 พิจารณาเรื่องอื่นๆ (ถ้ามี) งดออกเสียง
31 มี.ค. 64	บมจ. ปูนซีเมนต์ไทย	1	9	0	0	-
2 เม.ย. 64	บมจ. บ้านปู เพาเวอร์	1	10	0	1	วาระที่ 9 พิจารณาเรื่องอื่นๆ (ถ้ามี) งดออกเสียง
2 เม.ย. 64	บมจ. โกลบอล เพาเวอร์ ซินเนอร์ยี	1	9	0	1	วาระที่ 6 เรื่องอื่นๆ (ถ้ามี) งดออกเสียง
2 เม.ย. 64	บมจ. ศรีตรังโกลฟส์ (ประเทศไทย)	1	10	0	1	วาระที่ 8 พิจารณาเรื่องอื่นๆ (ถ้ามี) งดออกเสียง
2 เม.ย. 64	บมจ. ราช กรุ๊ป	1	10	0	1	วาระที่ 8 เรื่องอื่นๆ งดออกเสียง
7 เม.ย. 64	บมจ. ปตท. น้ำมันและการค้าปลีก	1	13	0	1	วาระที่ 8 เรื่องอื่นๆ (ถ้ามี) งดออกเสียง
8 เม.ย. 64	บมจ. แอ็ดวานซ์ อินฟอร์เมชั่น เทคโนโลยี	1	10	0	1	วาระที่ 8 อื่นๆ (ถ้ามี) งดออกเสียง
8 เม.ย. 64	บมจ. บางจาก คอร์ปอเรชั่น	1	11	0	1	วาระที่ 8 เรื่องอื่นๆ (ถ้ามี) งดออกเสียง
8 เม.ย. 64	บมจ. ปตท. สารวจและผลิตปิโตรเลียม	1	10	0	1	วาระที่ 7 เรื่องอื่นๆ (ถ้ามี) งดออกเสียง
8 เม.ย. 64	บมจ. ธนาคารไทยพาณิชย์	1	12	0	0	-
8 เม.ย. 64	บมจ. น้ำประปาไทย	1	10	0	1	วาระที่ 8 พิจารณาเรื่องอื่นๆ (ถ้ามี) งดออกเสียง
9 เม.ย. 64	บมจ. บีจี คอนเทนเนอร์ กลาส	1	10	0	1	วาระที่ 9 เรื่องอื่นๆ (ถ้ามี) งดออกเสียง
9 เม.ย. 64	บมจ. กัลฟ์ เอ็นเนอร์จี ดีเวลลอปเม้นท์	1	9	0	1	วาระที่ 8 พิจารณาเรื่องอื่นๆ (ถ้ามี) งดออกเสียง
9 เม.ย. 64	บมจ. ธนาคารกสิกรไทย	1	14	0	1	วาระที่ 10 ปรึกษากิจการอื่นๆ (ถ้ามี) งดออกเสียง
9 เม.ย. 64	บมจ. ธนาคารกรุงไทย	1	10	0	1	วาระที่ 7 พิจารณาเรื่องอื่นๆ (ถ้ามี) งดออกเสียง



วันที่ ใช้สิทธิ	บริษัทที่ใช้สิทธิ	จำนวน ครั้งที่ เชิญ ประชุม	จำนวนครั้งที่ลงมติ ตามวาระการประชุม			บันทึกเหตุการณ์ไม่เห็นด้วย หรืองดออกเสียง
			สนับสนุน	คัดค้าน	งดออก เสียง	
9 เม.ย. 64	บมจ. ปตท.	1	9	0	1	วาระที่ 6 พิจารณาเรื่องอื่นๆ (ถ้ามี) งดออกเสียง
12 เม.ย. 64	บมจ. ธนาคารกรุงเทพ	1	15	0	1	วาระที่ 8 เรื่องอื่นๆ งดออกเสียง
19 เม.ย. 64	บมจ. การบินกรุงเทพ	1	11	0	1	วาระที่ 4 พิจารณาเรื่องอื่นๆ (ถ้ามี) งดออกเสียง
19 เม.ย. 64	บมจ. ผลิตไฟฟ้า	1	11	0	1	วาระที่ 8 การพิจารณาเรื่องอื่นๆ (ถ้ามี) งดออกเสียง
20 เม.ย. 64	บมจ. เอเชียเซิร์มิกัลส์ซิ่ง	1	15	0	1	วาระที่ 13 พิจารณาเรื่องอื่นๆ (ถ้ามี) งดออกเสียง
20 เม.ย. 64	บมจ. ดับบลิวเอชเอ ยูทิลิตี้ส์ แอนด์ พาวเวอร์	1	10	0	1	วาระที่ 8 พิจารณาเรื่องอื่นๆ (ถ้ามี) งดออกเสียง
21 เม.ย. 64	บมจ. แพรนต้า จิวเวลรี่	1	10	0	1	วาระที่ 9 เรื่องอื่นๆ (ถ้ามี) งดออกเสียง
21 เม.ย. 64	บมจ. ศุภาลัย	1	9	0	1	วาระที่ 8 เรื่องอื่นๆ (ถ้ามี) งดออกเสียง
22 เม.ย. 64	บมจ. บางกอกแร็นซ์	1	8	0	2	วาระที่ 1 รับรองรายงานการประชุมสามัญผู้ถือหุ้น ประจำปี 2563 ซึ่งประชุมเมื่อวันที่ 21 พ.ค. 63 งดออกเสียง วาระที่ 8 พิจารณาเรื่องอื่นๆ (ถ้ามี) งดออกเสียง
22 เม.ย. 64	บมจ. ธนาคารเกียรตินาคิน	1	10	0	1	วาระที่ 8 เรื่องอื่นๆ (ถ้ามี) งดออกเสียง
22 เม.ย. 64	บมจ. ควอลิตี้เฮาส์	1	10	0	1	วาระที่ 9 พิจารณาเรื่องอื่นๆ (ถ้ามี) งดออกเสียง
22 เม.ย. 64	บมจ. ซาบีน่า	1	10	0	1	วาระที่ 8 พิจารณาเรื่องอื่นๆ (ถ้ามี) งดออกเสียง
22 เม.ย. 64	บมจ. เอสซี แอสเสท คอร์ปอเรชั่น	1	11	0	0	-
22 เม.ย. 64	บมจ. ทีเอสโกไฟแนนเชียลกรุ๊ป	1	20	0	1	วาระที่ 8 ปรึกษากิจการอื่นๆ (ถ้ามี) งดออกเสียง
23 เม.ย. 64	บมจ. ผลิตภัณฑ์ตราเพชร	1	11	0	1	วาระที่ 9 เนื่องจากเป็นการพิจารณาวาระอื่นๆ
23 เม.ย. 64	บมจ. อินเด็กซ์ ลิฟวิ่งมอลล์	1	11	0	0	-
23 เม.ย. 64	บมจ. ซิมโพนี คอมมูนิตี้เคชั่น	1	11	0	1	วาระที่ 10 เรื่องอื่นๆ (ถ้ามี) งดออกเสียง
23 เม.ย. 64	บมจ. น้ำมันพืชไทย	1	11	0	1	วาระที่ 9 เรื่องอื่นๆ (ถ้ามี) งดออกเสียง
23 เม.ย. 64	บมจ. ไทยวา	1	10	0	2	วาระที่ 1 พิจารณาและรับรองรายงานการประชุมสามัญผู้ถือหุ้น ประจำปี 2563 งดออกเสียง วาระที่ 7 พิจารณาเรื่องอื่นๆ ที่เหมาะสม ถ้ามี งดออกเสียง
24 เม.ย. 64	บมจ. ทีพีซีไอ	1	12	0	1	วาระที่ 11 พิจารณาเรื่องอื่นๆ (ถ้ามี) งดออกเสียง
26 เม.ย. 64	บมจ. สวนอุตสาหกรรมโรจนะ	1	10	0	1	วาระที่ 9 พิจารณาเรื่องอื่นๆ (ถ้ามี) งดออกเสียง
26 เม.ย. 64	บมจ. ลูติกร	1	11	0	1	วาระที่ 9 เนื่องจากเป็นการพิจารณาวาระอื่นๆ
27 เม.ย. 64	บมจ. บริหารสินทรัพย์ กรุงเทพพาณิชย์	1	11	0	1	วาระที่ 9 เนื่องจากเป็นการพิจารณาวาระอื่นๆ
27 เม.ย. 64	บมจ. อินโดรามา เวนเจอร์ส	1	11	0	1	วาระที่ 7 พิจารณาเรื่องอื่นๆ (ถ้ามี) งดออกเสียง
27 เม.ย. 64	บมจ. แลนด์แอนด์เฮาส์	1	9	0	1	วาระที่ 8 พิจารณาเรื่องอื่นๆ (ถ้ามี) งดออกเสียง
27 เม.ย. 64	บมจ. เอ็มเค เรสโตรองด์ กรุ๊ป	1	9	0	1	วาระที่ 8 พิจารณาเรื่องอื่นๆ (ถ้ามี) งดออกเสียง
27 เม.ย. 64	บมจ. สามารถคอร์ปอเรชั่น	1	14	0	1	วาระที่ 12 พิจารณาเรื่องอื่นๆ(ถ้ามี) งดออกเสียง
27 เม.ย. 64	บมจ. สามารถเทลคอม	1	15	0	1	วาระที่ 14 พิจารณาเรื่องอื่นๆ (ถ้ามี) งดออกเสียง
27 เม.ย. 64	บมจ. รีนไทย	1	12	0	1	วาระที่ 10 พิจารณาเรื่องอื่นๆ (ถ้ามี) งดออกเสียง
28 เม.ย. 64	บมจ. หลักทรัพย์ เอเชีย พลัส	1	9	0	1	วาระที่ 8 พิจารณาเรื่องอื่นๆ (ถ้ามี) งดออกเสียง

วันที่ ใช้สิทธิ	บริษัทที่ใช้สิทธิ	จำนวน ครั้งที่ เชิญ ประชุม	จำนวนครั้งที่ลงมติ ตามวาระการประชุม			บันทึกเหตุการณ์ไม่เห็นด้วย หรืองดออกเสียง
			สนับสนุน	คัดค้าน	งดออก เสียง	
28 เม.ย. 64	บมจ. ทางด่วนและรถไฟฟ้ากรุงเทพ	1	10	2	1	วาระที่ 5.2.0.0 ไม่อนุมัติ นายปณิต ตูลย์วัฒนจิต กลับเข้ามาดำรงตำแหน่งอีกราวหนึ่ง เนื่องจากเข้าประชุมคณะกรรมการบริษัทน้อยกว่า 75% วาระที่ 5.5.0.0 ไม่อนุมัติ ม.ล. ประสมชัย เกษมสันต์ กลับเข้ามาดำรงตำแหน่งอีกราวหนึ่ง เนื่องจากเข้าประชุมคณะกรรมการบริษัทน้อยกว่า 75% วาระที่ 9 เรื่องอื่นๆ (ถ้ามี) งดออกเสียง
28 เม.ย. 64	บมจ. กรุงเทพประกันชีวิต	1	11	0	1	วาระที่ 8 เนื่องจากเป็นการพิจารณาวาระอื่นๆ
29 เม.ย. 64	บมจ. ธนาคารกรุงศรีอยุธยา	1	11	0	1	วาระที่ 8 เรื่องอื่นๆ (ถ้ามี) งดออกเสียง
30 เม.ย. 64	บมจ. เจริญโภคภัณฑ์อาหาร	1	11	0	1	วาระที่ 8 ตอบข้อสอบถาม งดออกเสียง
30 เม.ย. 64	บมจ. เดอะ แพลทินัม กรุ๊ป	1	9	0	1	วาระที่ 8 พิจารณาเรื่องอื่นๆ (ถ้ามี) งดออกเสียง
30 เม.ย. 64	บมจ. ซีโน-ไทย เอ็นจีเนียริ่งแอนด์คอนสตรัคชั่น	1	10	0	1	วาระที่ 8 พิจารณาเรื่องอื่นๆ (ถ้ามี) งดออกเสียง
25 มิ.ย. 64	บมจ. กัลฟ์ เอ็นเนอร์จี ดีเวลลอปเม้นท์	2	1	0	1	เรื่องอื่นๆ งดออกเสียง
19 ก.ค. 64	บมจ. บีทีเอส กรุ๊ป โฮลดิ้งส์	1	18	0	1	วาระที่ 16 พิจารณาเรื่องอื่นๆ (ถ้ามี) งดออกเสียง

## การรับผลประโยชน์ตอบแทนเนื่องจากการที่กองทุนให้บริการบุคคลอื่น (Soft Commission)

สำหรับรอบระยะเวลาตั้งแต่วันที่ 1 กรกฎาคม 2563 ถึงวันที่ 30 มิถุนายน 2564

บริษัทที่ให้ผลประโยชน์	ผลประโยชน์ที่ได้รับ	เหตุผลในการรับผลประโยชน์
บริษัทหลักทรัพย์ เมย์แบงก์ กิมเอ็ง (ประเทศไทย) จำกัด (มหาชน)	Conference Call, Adhoc Update, SMS และเอกสาร Research	เพื่อประโยชน์ในการลงทุนของกองทุน
บริษัทหลักทรัพย์ ภัทร จำกัด (มหาชน)	Conference Call และเอกสาร Research	เพื่อประโยชน์ในการลงทุนของกองทุน
บริษัทหลักทรัพย์ เอเชีย พลัส จำกัด	Conference Call, SMS และเอกสาร Research	เพื่อประโยชน์ในการลงทุนของกองทุน
บริษัทหลักทรัพย์ ไทยพาณิชย์ จำกัด	Conference Call, Adhoc Update SMS และเอกสาร Research	เพื่อประโยชน์ในการลงทุนของกองทุน
บริษัทหลักทรัพย์ บัวหลวง จำกัด (มหาชน)	Conference Call, Adhoc Update และเอกสาร Research	เพื่อประโยชน์ในการลงทุนของกองทุน
บริษัทหลักทรัพย์ ธนชาติ จำกัด (มหาชน)	Conference Call, Adhoc Update และเอกสาร Research	เพื่อประโยชน์ในการลงทุนของกองทุน
บริษัทหลักทรัพย์ ทิสโก้ จำกัด	Conference Call, Adhoc Update, SMS และเอกสาร Research	เพื่อประโยชน์ในการลงทุนของกองทุน
บริษัทหลักทรัพย์ โนมูระ พัฒนสิน จำกัด (มหาชน)	Conference Call, Adhoc Update, SMS และเอกสาร Research	เพื่อประโยชน์ในการลงทุนของกองทุน
บริษัทหลักทรัพย์ กลีกรไทย จำกัด (มหาชน)	Conference Call, Adhoc Update และเอกสาร Research	เพื่อประโยชน์ในการลงทุนของกองทุน
บริษัทหลักทรัพย์ ยูนิเอส (ประเทศไทย) จำกัด	Conference Call, Adhoc Update และเอกสาร Research	เพื่อประโยชน์ในการลงทุนของกองทุน
บริษัทหลักทรัพย์เครดิต สวิส (ประเทศไทย) จำกัด	Conference Call, Adhoc Update และเอกสาร Research	เพื่อประโยชน์ในการลงทุนของกองทุน
บริษัทหลักทรัพย์ ซีจีเอส-ซีไอเอ็มบี (ประเทศไทย) จำกัด	Conference Call, Adhoc Update และเอกสาร Research	เพื่อประโยชน์ในการลงทุนของกองทุน
บริษัทหลักทรัพย์ ดีบีเอส วิคเคอร์ส (ประเทศไทย) จำกัด	Conference Call และเอกสาร Research	เพื่อประโยชน์ในการลงทุนของกองทุน
บริษัทหลักทรัพย์ แมคควอร์รี่ (ประเทศไทย) จำกัด	Conference Call, Adhoc Update และเอกสาร Research	เพื่อประโยชน์ในการลงทุนของกองทุน
บริษัทหลักทรัพย์ ซี แอล เอส เอ (ประเทศไทย) จำกัด	Conference Call, Adhoc Update และเอกสาร Research	เพื่อประโยชน์ในการลงทุนของกองทุน

วันที่รวบรวมข้อมูล 14 กรกฎาคม 2564



กองทุนบัวหลวง

**บริษัทหลักทรัพย์จัดการกองทุนรวม บัวหลวง จำกัด**

เลขที่ 175 อาคารสารคดีตึกขาวเวอรื ชั้น 7 ชั้น 21 และ ชั้น 26 ถนนสาทรใต้ แขวงทุ่งมหาเมฆ เขตสาทร กรุงเทพมหานคร 10120  
โทรศัพท์ 0-2674-6488 โทรสาร 0-2679-5996 [www.bblam.co.th](http://www.bblam.co.th)