



รายงานประจำปี

กองทุนเปิดบัวแก้ว 2

BKA2

สำหรับรอบระยะเวลาตั้งแต่วันที่ 4 มีนาคม 2565 ถึงวันที่ 3 มีนาคม 2566

สารบัญ

ความเห็นของบริษัทจัดการ	1
ข้อมูลบริษัทจัดการ	2
รายชื่อผู้จัดการกองทุน	2
ข้อมูลกองทุน	3
การแก้ไขเปลี่ยนแปลงรายละเอียดโครงการในรอบปีบัญชี	4
ความเห็นของผู้ดูแลผลประโยชน์	5
ผลการดำเนินงานของกองทุน	6
รายละเอียดการลงทุน การกู้ยืมเงิน และการก่อภาระผูกพัน	7
รายงานสรุปจำนวนเงินลงทุนในตราสารหนี้ ตราสารกึ่งหนี้กึ่งทุน หรือเงินฝาก	10
รายละเอียดและอันดับความน่าเชื่อถือของตราสารหนี้ ตราสารกึ่งหนี้กึ่งทุน หรือเงินฝากที่กองทุนลงทุนหรือมีไว้เป็นรายตัว	11
ค่าใช้จ่ายที่เรียกเก็บจากกองทุน	12
ข้อมูลอัตราส่วนหมุนเวียนการลงทุนของกองทุน	13
บริษัทนายหน้าที่ได้รับค่านายหน้าสูงสุดสิบอันดับแรก	14
รายงานของผู้สอบบัญชีรับอนุญาต และงบการเงิน	15
รายชื่อบุคคลที่เกี่ยวข้องที่มีการทำธุรกรรมกับกองทุนรวมในช่วงหนึ่งปี	35
ข้อมูลการถือหน่วยลงทุนเกินข้อจำกัดในการใช้สิทธิออกเสียง	36
แบบรายงานการใช้สิทธิออกเสียง (Voting) กรณีกองทุนเป็นผู้ถือหุ้น	37
การรับผลประโยชน์ตอบแทนเนื่องจากการที่กองทุนใช้บริการบุคคลอื่น (Soft Commission)	41

ความเห็นของบริษัทจัดการ

เรียน ท่านผู้ถือหน่วยลงทุน กองทุนเปิดบัวแก้ว 2 (BKA2)

กองทุนบัวหลวงมีความเห็นต่อภาพรวมเศรษฐกิจ และมุมมองการลงทุน ดังต่อไปนี้

ภาพรวมภาวะตลาดหุ้น

ตลาดหุ้นโลกโดยรวมเคลื่อนไหวในเชิงลบในเดือนกุมภาพันธ์ที่ผ่านมา ด้วยความแตกต่างกันในแต่ละภูมิภาค โดยตลาดสหรัฐฯ เป็นช่วงของการย่อตัวหลังจากปรับตัวขึ้นมาในช่วงเดือนก่อนหน้า เนื่องจากความกังวลเรื่องการเร่งขึ้นดอกเบี้ยของธนาคารกลางสหรัฐฯ (Fed) กลับมาอีกครั้ง ซึ่งทำให้ตลาดคาดหวังกรอบบนของอัตราดอกเบี้ยสหรัฐฯ จะขยับขึ้นไปอยู่ 5.25-5.5% (บางแห่งคาดการณ์สูงกว่านั้น) ขณะที่ตลาดหุ้นจีนนั้นเป็นการย่อตัวเช่นกันหลังตลาดรับข่าวการเปิดประเทศไปค่อนข้างเร็ว แม้ว่าตัวเลขเศรษฐกิจจีนจะออกมาค่อนข้างดีก็ตาม

ทั้งนี้ คาดว่าตลาดหุ้นสหรัฐฯ ซึ่งมี Valuation ค่อนข้างดีสำหรับคาดการณ์ผลประกอบการของปี 2566 น่าจะเคลื่อนไหวในกรอบแคบๆ เพื่อรอผลการประชุมคณะกรรมการนโยบายการเงินของธนาคารกลางสหรัฐฯ (FOMC) ในวันที่ 15-16 มีนาคมนี้ อย่างไรก็ตาม เราเชื่อว่าการทยอยสะท้อนความกังวลด้านปัจจัยอัตราดอกเบี้ยในช่วงระยะเวลาหลายเดือนที่ผ่านมาไปพอสมควรแล้ว และไม่คาดว่าจะเพิ่มความกังวลมากจนเกิดความผันผวนรุนแรงด้านเชิงลบจากการประชุมในครั้งนี้

ส่วนตลาดหุ้นจีนแม้การประชุมสมาชิกสภาประชาชนแห่งชาติจีน (NPC) ล่าสุด แม้จะไม่ได้มีมุมมองเชิงบวกต่อเศรษฐกิจมากเท่าที่ตลาดคาดหวัง แต่เชื่อว่าการทยอยฟื้นตัวของเศรษฐกิจจีนก็น่าจะช่วยให้ตลาดหุ้นจีนน่าจะยืนระดับดัชนีได้ ดังนั้น โดยภาพรวมของตลาดหุ้นต่างประเทศไม่น่าจะส่งผลกระทบต่อหุ้นไทยมากนักในอนาคตระยะสั้น

ในเดือนกุมภาพันธ์ SET Index ปรับตัวลดลง 2.94% โดยหุ้นส่วนใหญ่ปรับตัวลดลงตามตัวเลขผลประกอบการไตรมาส 4/2565 ที่ต่ำกว่าคาด รวมทั้งการคาดการณ์ว่าการฟื้นตัวของเศรษฐกิจไทยนับตั้งแต่ต้นปีไม่แข็งแกร่งเท่าที่ควรแม้ว่าจะมีการเปิดประเทศแล้วก็ตาม ส่วนหนึ่งเพราะการอ่อนตัวของภาคส่งออกด้วย จึงคาดว่า SET Index น่าจะอยู่ในลักษณะ Side-ways ไปอีกสักพักหนึ่ง โดยมีการฟื้นตัวของภาคการท่องเที่ยวที่จะเข้ามาช่วยหนุนการขยายตัวของเศรษฐกิจไทยหลังจากนี้

นอกจากนี้ ระดับมูลค่าการขายของนักลงทุนต่างชาติที่ขายหุ้นไทยมาตลอดในเดือนกุมภาพันธ์นั้นเบาบางลงบ้างตั้งแต่เริ่มเดือนมีนาคม จึงเชื่อว่าการย่อตัวของดัชนีหุ้นไทยในช่วงที่ผ่านมา น่าจะเป็นโอกาสในการสะสมหุ้นกลุ่มที่จะได้ประโยชน์จากการฟื้นตัวของเศรษฐกิจและราคาไม่ได้แพงมาก เช่น ธุรกิจค้าปลีก ธุรกิจอสังหาริมทรัพย์และนิคมอุตสาหกรรม ธุรกิจการแพทย์ ธุรกิจธนาคาร เป็นต้น โดยการเลือกลงทุนโดยดูพื้นฐานเป็นรายตัวจะมีความสำคัญมากขึ้น

สำหรับการลงทุนตั้งแต่วันที่ 4 มีนาคม 2565 ถึงวันที่ 3 มีนาคม 2566 กองทุน BKA2 มีมูลค่าทรัพย์สินสุทธิ ณ วันที่ 3 มีนาคม 2566 เท่ากับ 749.44 ล้านบาท หรือ 37.2862 บาทต่อหน่วยลงทุน และมีผลการดำเนินงานย้อนหลังในรอบระยะเวลาหนึ่งปี คิดเป็นร้อยละ 0.98

กองทุนบัวหลวง ขอกราบขอบพระคุณท่านผู้ถือหน่วยลงทุนทุกท่านที่ให้ความไว้วางใจ และขอให้คำมั่นว่าบริษัทจะบริหารกองทุนด้วยความระมัดระวัง รอบคอบ ภายใต้กฎเกณฑ์ต่างๆ ที่กำหนด และยึดมั่นในจรรยาบรรณวิชาชีพโดยเคร่งครัด

Fund Management

กองทุนบัวหลวง

ข้อมูลบริษัทจัดการ

บริษัทหลักทรัพย์จัดการกองทุนรวม บัวหลวง จำกัด จดทะเบียนเป็นบริษัทจำกัดเลขที่ 0105535049700 เมื่อวันที่ 19 มีนาคม พ.ศ. 2535 ด้วยทุนจดทะเบียน 100 ล้านบาท โดยได้รับชำระเต็มมูลค่าแล้ว และได้รับอนุญาตจากกระทรวงการคลัง ให้ประกอบธุรกิจหลักทรัพย์ประเภทกิจการจัดการลงทุนตามใบอนุญาตเลขที่ ลค-0005-02 เมื่อวันที่ 15 มกราคม พ.ศ. 2553

รายชื่อผู้ถือหุ้น	ร้อยละ
1. ธนาคารกรุงเทพ จำกัด (มหาชน)	75.0
2. บริษัท กรุงเทพประกันชีวิต จำกัด (มหาชน)	10.0
3. Asia Financial Holdings Ltd.	10.0
4. บริษัท กรุงเทพประกันภัย จำกัด (มหาชน)	5.0

รายชื่อผู้จัดการกองทุน

รายชื่อผู้จัดการกองทุน	วันที่เริ่มบริหารกองทุนนี้
1. นายพิรพงศ์ จิระเสวีจินดา	1 มิถุนายน 2552
2. นางสาวสุดารัตน์ ทิพย์เทอดธนา	2 พฤษภาคม 2549
3. นายเจฟ สุธีโสภณ	27 ธันวาคม 2555
4. นางสาวรุ่งนภา เสถียรนุกูล	16 มิถุนายน 2558
5. นางสาววนาลี ตรีสัมพันธ์	1 เมษายน 2559

ข้อมูลกองทุน

กองทุนเปิดบัวแก้ว 2 เป็นกองทุนซึ่งบริษัทหลักทรัพย์จัดการกองทุนรวม บัวหลวง จำกัด ได้รับอนุมัติจากสำนักงาน ก.ล.ด. ให้จัดตั้งขึ้นเพื่อระดมทุนจากผู้ลงทุนทั่วไปในประเทศไทย โดยมีจำนวนเงินทุนจดทะเบียน 10,000 ล้านบาท ประกอบด้วยหน่วยลงทุน 1,000 ล้านหน่วย มูลค่าที่ตราไว้หน่วยละ 10 บาท เป็นกองทุนรวมตราสารทุน ประเภทรับซื้อคืนหน่วยลงทุน และไม่กำหนดระยะเวลาสิ้นสุดของกองทุน

กองทุนเน้นการลงทุนระยะปานกลางและระยะยาวในหลักทรัพย์ของบริษัทที่มีแนวโน้มการเติบโตทางธุรกิจสูงหรือมีปัจจัยพื้นฐานดี โดยจะลงทุนในหรือมีไว้ซึ่งตราสารทุนโดยเฉลี่ยในรอบปีบัญชีไม่น้อยกว่าร้อยละ 80 ของมูลค่าทรัพย์สินสุทธิของกองทุน ส่วนที่เหลือจะลงทุนในตราสารหนี้ เงินฝาก หรือหลักทรัพย์หรือทรัพย์สินอื่นหรือการหาผลตอบแทนโดยวิธีอื่นตามที่สำนักงาน ก.ล.ด. กำหนดหรือให้ความเห็นชอบ ทั้งนี้ กองทุนจะไม่ลงทุนในสัญญาซื้อขายล่วงหน้า (Derivatives) และตราสารที่มีสัญญาซื้อขายล่วงหน้าแฝง (Structured Note)

บริษัทหลักทรัพย์จัดการกองทุนรวม บัวหลวง จำกัด จะบริหารกองทุนเปิดบัวแก้ว 2 ตามข้อบังคับที่กำหนดไว้ในหนังสือชี้ชวน ตลอดจนภายใต้พระราชบัญญัติหลักทรัพย์และตลาดหลักทรัพย์ พ.ศ. 2535 และประกาศของคณะกรรมการกำกับหลักทรัพย์และตลาดหลักทรัพย์ (ก.ล.ด.) โดยมี บมจ. ธนาคารกสิกรไทย เป็นผู้ดูแลผลประโยชน์ของกองทุน ซึ่งจะทำหน้าที่เก็บรักษาทรัพย์สินของกองทุนและควบคุมดูแลการดำเนินงานของบริษัทจัดการอย่างใกล้ชิด

การแก้ไขเปลี่ยนแปลงรายละเอียดโครงการในรอบปีบัญชี
สำหรับระยะเวลาตั้งแต่วันที่ 4 มีนาคม 2565 ถึงวันที่ 3 มีนาคม 2566

เรื่อง	รายละเอียด	วันที่มีผล
การจัดให้มีเครื่องมือบริหารความเสี่ยงสภาพคล่อง	<p>บริษัทจัดการต้องจัดให้มีเครื่องมือบริหารความเสี่ยงด้านสภาพคล่องที่มีประสิทธิภาพ โดยมีเครื่องมือบริหารความเสี่ยงสภาพคล่องที่หลากหลายเป็นไปตามมาตรฐานสากล เพื่อให้บริษัทจัดการสามารถเลือกใช้ได้ตามความหนักเบาและความเหมาะสมของสถานการณ์ โดยเฉพาะในกรณีที่เกิดเหตุการณ์วิกฤต ตลาดผิดปกติ และที่สำคัญเพื่อรักษาประโยชน์ของผู้ลงทุนโดยรวมและลดความเสี่ยงที่ธุรกิจจัดการลงทุนจะก่อให้เกิดความเสี่ยงเชิงระบบ (Systemic Risk)</p> <p>(1) กลุ่มเครื่องมือที่กำหนดให้ผู้ลงทุนที่ทำธุรกรรมเป็นผู้รับภาระค่าใช้จ่าย (Pass on Transaction Cost tools) ได้แก่</p> <p>(1.1) การกำหนดค่าธรรมเนียมการขายคืนที่ไม่เป็นไปตามปริมาณหรือระยะเวลาที่กำหนด (Liquidity Fee)</p> <p>(1.2) การปรับมูลค่าทรัพย์สินสุทธิด้วยสูตรการคำนวณที่สะท้อนต้นทุนในการซื้อขายทรัพย์สินของกองทุนรวม (Swing Pricing)</p> <p>(1.3) การเพิ่มค่าธรรมเนียมการขายหน่วยลงทุนที่สะท้อนต้นทุนในการซื้อขายทรัพย์สินของกองทุนรวม (Anti-Dilution Levies - ADLs)</p> <p>(2) กลุ่มเครื่องมือที่กำหนดเงื่อนไขหรือข้อจำกัดการทำธุรกรรมของผู้ลงทุนในการซื้อและหรือขายคืนหน่วยลงทุนและหรือสับเปลี่ยนหน่วยลงทุน ได้แก่</p> <p>(2.1) การกำหนดระยะเวลาที่ต้องแจ้งล่วงหน้าก่อนการขายคืนหน่วยลงทุน (Notice Period)</p> <p>(2.2) การกำหนดเพดานการขายคืนหน่วยลงทุน (Redemption Gate)</p>	1 กรกฎาคม 2565 เป็นต้นไป

ความเห็นของผู้ดูแลผลประโยชน์

เรียน ผู้ถือหุ้นหน่วยลงทุน กองทุนเปิดบัวแก้ว 2

ข้าพเจ้า บมจ.ธนาคารกสิกรไทย ในฐานะผู้ดูแลผลประโยชน์ได้ดูแลการจัดการ กองทุนเปิดบัวแก้ว 2 ซึ่งจัดการโดย บริษัท หลักทรัพย์จัดการกองทุนรวมบัวหลวง จำกัด สำหรับ ระยะเวลาตั้งแต่วันที่ 4 มีนาคม พ.ศ. 2565 ถึงวันที่ 3 มีนาคม พ.ศ. 2566 แล้ว

ข้าพเจ้าเห็นว่า บริษัท หลักทรัพย์จัดการกองทุนรวมบัวหลวง จำกัด ได้ปฏิบัติหน้าที่ในการจัดการ กองทุนเปิดบัวแก้ว 2 เหมาะสมตามสมควรแห่งวัตถุประสงค์ ที่ได้กำหนดไว้ในโครงการและ ภายใต้พระราชบัญญัติหลักทรัพย์และตลาดหลักทรัพย์ พ.ศ. 2535

ขอแสดงความนับถือ
บมจ. ธนาคารกสิกรไทย



(นายวิโรจน์ ลิ้มทองธรรม)
รองผู้อำนวยการฝ่ายบริการธุรกิจหลักทรัพย์



(นายวุฒิชัย รอดภัย)
หัวหน้าส่วนฝ่ายบริการธุรกิจหลักทรัพย์

วันที่ 10 มีนาคม พ.ศ. 2566

ผลการดำเนินงานของกองทุน
ณ วันที่ 28 กุมภาพันธ์ 2566¹

	อัตราผลตอบแทนย้อนหลัง					
	% ตามช่วงเวลา		% ต่อปี			
	3 เดือน ตั้งแต่ 30 พ.ย. 65	6 เดือน ตั้งแต่ 31 ส.ค. 65	1 ปี ตั้งแต่ 28 ก.พ. 65	3 ปี ตั้งแต่ 28 ก.พ. 63	5 ปี ตั้งแต่ 28 ก.พ. 61	10 ปี ตั้งแต่ 28 ก.พ. 56
มูลค่าหน่วยลงทุน ² (บาท)	37.6451	37.5956	37.3618	30.1106	39.0938	30.6675
ผลการดำเนินงานของ BKA2	0.22	0.35	0.98	7.80	-0.71	2.09
เกณฑ์มาตรฐาน ³	-0.40	-0.03	-0.99	9.74	0.64	3.71
ความผันผวน (Standard Deviation) ของผลการดำเนินงาน	7.91 ⁴	8.48 ⁴	9.75	16.96	15.00	14.15
ความผันผวน (Standard Deviation) ของเกณฑ์มาตรฐาน	7.97 ⁴	8.81 ⁴	10.60	18.95	16.66	15.55

เอกสารการวัดผลการดำเนินงานของกองทุนรวมฉบับนี้ ได้จัดทำขึ้นตามมาตรฐานการวัดผลการดำเนินงานของกองทุนรวมของสมาคมบริษัทจัดการลงทุน

¹ วันทำการสุดท้ายของเดือน


























² มูลค่าหน่วยลงทุน ณ วันทำการต้นรอบที่ใช้ในการคำนวณอัตราผลตอบแทนย้อนหลัง

³ เกณฑ์มาตรฐาน หมายถึง ดัชนีผลตอบแทนรวมตลาดหลักทรัพย์ (SET TRI)











⁴ % ต่อปี

รายละเอียดการลงทุน การกู้ยืมเงิน และการก่อภาระผูกพัน

ณ วันที่ 3 มีนาคม 2566

รายละเอียดการลงทุน	ระดับ CG Scoring	มูลค่าตามราคาตลาด	% NAV
หลักทรัพย์หรือทรัพย์สินในประเทศ		750,745,010.00	100.17
หุ้นสามัญ			
ยานยนต์			
บริษัท สมบูรณ์ แอ็ดวานซ์ เทคโนโลยี จำกัด (มหาชน)		4,414,200.00	0.59
ธนาคาร			
ธนาคารกรุงศรีอยุธยา จำกัด (มหาชน)		4,680,000.00	0.62
ธนาคารกรุงเทพ จำกัด (มหาชน)		36,729,000.00	4.90
ธนาคารกสิกรไทย จำกัด (มหาชน)		18,441,900.00	2.46
ธนาคารไทยพาณิชย์ จำกัด (มหาชน)		20,952,250.00	2.80
ธนาคารทหารไทยธนชาติ จำกัด (มหาชน)		8,227,827.00	1.10
พาณิชย์			
บริษัท ซีพี ออลล์ จำกัด (มหาชน)		43,170,600.00	5.76
บริษัท ดุโสม จำกัด (มหาชน)		3,940,700.00	0.53
บริษัท สยามโกลบอลเฮ้าส์ จำกัด (มหาชน)		12,059,494.78	1.61
บริษัท โฮม โปรดักส์ เซ็นเตอร์ จำกัด (มหาชน)		8,572,130.00	1.14
บริษัท สยามแม็คโคร จำกัด (มหาชน)		15,532,034.25	2.07
บริการรับเหมาก่อสร้าง			
บริษัท ชีโน-ไทย เอ็นจิเนียริ่งแอนด์คอนสตรัคชั่น จำกัด (มหาชน)		8,051,200.00	1.07
วัสดุก่อสร้าง			
บริษัท ปูนซิเมนต์ไทย จำกัด (มหาชน)		11,217,600.00	1.50
บริษัท ปูนซิเมนต์นครหลวง จำกัด (มหาชน)		11,384,650.00	1.52
บริษัท ทีโอเอ เพ้นท์ (ประเทศไทย) จำกัด (มหาชน)		6,479,000.00	0.86
ชิ้นส่วนอิเล็กทรอนิกส์			
บริษัท เคซีอี อิเล็กทรอนิกส์ จำกัด (มหาชน)		2,758,900.00	0.37
พลังงานและสาธารณูปโภค			
บริษัท บีซีพีจี จำกัด (มหาชน)		8,480,292.00	1.13
บริษัท บี.กริม เพาเวอร์ จำกัด (มหาชน)		5,299,800.00	0.71
บริษัท โกลบอล เพาเวอร์ ซินเนอร์ยี จำกัด (มหาชน)		18,603,780.00	2.48
บริษัท กัลฟ์ เอ็นเนอร์จี ดีเวลลอปเมนท์ จำกัด (มหาชน)		15,783,840.00	2.11
บริษัท ปตท. จำกัด (มหาชน)		24,053,400.00	3.21
บริษัท ปตท.สำรวจและผลิตปิโตรเลียม จำกัด (มหาชน)		12,236,200.00	1.63
บริษัท ราช กรุ๊ป จำกัด (มหาชน)		4,341,050.00	0.58
บริษัท สตาร์ ปิโตรเลียม รีไฟน์นิ่ง จำกัด (มหาชน)		8,419,350.00	1.12
บริษัท ไทยออยล์ จำกัด (มหาชน)		7,779,821.00	1.04

รายละเอียดการลงทุน	ระดับ CG Scoring	มูลค่าตามราคาตลาด	% NAV
เงินทุนและหลักทรัพย์			
บริษัท อีออน ธนสินทรัพย์ (ไทยแลนด์) จำกัด (มหาชน)		16,576,700.00	2.21
บริษัท เอเชียเสริมกิจสีซิ่ง จำกัด (มหาชน)		5,700,480.00	0.76
บริษัท เจ เอ็ม ที เน็ทเวอร์ค เซอร์วิส เซ็ส จำกัด (มหาชน)		1,656,000.00	0.22
บริษัท เมืองไทย แคปปิตอล จำกัด (มหาชน)		14,401,650.00	1.92
บริษัท ศรีสวัสดิ์ คอร์ปอเรชั่น จำกัด (มหาชน)		6,337,925.00	0.85
บริษัท ราชธานีสีซิ่ง จำกัด (มหาชน)		12,628,570.00	1.69
บริษัท เงินดีดล๊อ จำกัด (มหาชน)	-	14,713,260.00	1.96
อาหารและเครื่องดื่ม			
บริษัท บางกอกแรนซ์ จำกัด (มหาชน)		771,162.00	0.10
บริษัท คารามาวกรุป จำกัด (มหาชน)		8,497,200.00	1.13
บริษัท ไอ-เทล คอร์ปอเรชั่น จำกัด (มหาชน)	-	1,599,196.50	0.21
บริษัท เอ็มเค เรสโตรองด์ กรุ๊ป จำกัด (มหาชน)		9,470,750.00	1.26
บริษัท ไมเนอร์ อินเตอร์เนชั่นแนล จำกัด (มหาชน)		8,342,425.00	1.11
บริษัท โอสภสกา จำกัด (มหาชน)		9,390,150.00	1.25
การแพทย์			
บริษัท บางกอก เซน ฮอสปิทอล จำกัด (มหาชน)		16,358,680.00	2.18
บริษัท กรุงเทพดีสตีเวจการ จำกัด (มหาชน)		19,720,400.00	2.63
บริษัท โรงพยาบาลบำรุงราษฎร์ จำกัด (มหาชน)		5,418,000.00	0.72
บริษัท โรงพยาบาลจุฬารัตน์ จำกัด (มหาชน)		10,196,460.00	1.36
เทคโนโลยีสารสนเทศและการสื่อสาร			
บริษัท แอดวานซ์ อินโฟร์ เซอร์วิส จำกัด (มหาชน)		26,029,344.00	3.47
บริษัท อินทัช โฮลดิ้งส์ จำกัด (มหาชน)		8,595,657.00	1.15
บริษัท ทู คอร์ปอเรชั่น จำกัด (มหาชน)		8,630,908.40	1.15
ประกันภัยและประกันชีวิต			
บริษัท กรุงเทพประกันชีวิต จำกัด (มหาชน)		22,875,875.00	3.05
บริษัท ทีคิวเอ็ม คอร์ปอเรชั่น จำกัด (มหาชน)		13,395,500.00	1.79
สื่อและสิ่งพิมพ์			
บริษัท เอเชียซอฟต์แวร์ คอร์ปอเรชั่น จำกัด (มหาชน)		5,592,600.00	0.75
บริษัท แพลน บี มีเดีย จำกัด (มหาชน)		5,260,455.20	0.70
บริษัท วีจีไอ จำกัด (มหาชน)		3,856,236.00	0.51
บรรจุกภัณฑ์			
บริษัท เอสซีจี แพคเกจจิ้ง จำกัด (มหาชน)		3,131,100.00	0.42
บริษัท ทีพีบีไอ จำกัด (มหาชน)		1,367,035.00	0.18
ของใช้ส่วนตัวและเวชภัณฑ์			
บริษัท ศรีตรังโกลฟส์ (ประเทศไทย) จำกัด (มหาชน)		5,043,430.00	0.67
ปิโตรเคมีและเคมีภัณฑ์			
บริษัท พีทีที โกลบอล เคมิคอล จำกัด (มหาชน)		14,166,200.00	1.89

รายละเอียดการลงทุน	ระดับ CG Scoring	มูลค่าตามราคาตลาด	% NAV
พัฒนาอสังหาริมทรัพย์			
บริษัท เอพี (ไทยแลนด์) จำกัด (มหาชน)		3,657,830.00	0.49
บริษัท แอสเสท เวิร์ด คอร์ป จำกัด (มหาชน)		3,323,980.00	0.44
บริษัท เซ็นทรัลพัฒนา จำกัด (มหาชน)		12,004,500.00	1.60
บริษัท แลนด์แอนด์เฮ้าส์ จำกัด (มหาชน)		1,185,155.00	0.16
การท่องเที่ยวและสินค้าการ			
บริษัท โรงแรมเซ็นทรัลพลาซ่า จำกัด (มหาชน)		2,079,000.00	0.28
ขนส่งและโลจิสติกส์			
บริษัท ท่าอากาศยานไทย จำกัด (มหาชน)		46,522,950.00	6.21
บริษัท ทางด่วนและรถไฟฟ้ากรุงเทพ จำกัด (มหาชน)		18,919,950.00	2.52
บริษัท ทริฟเฟิล ไอ โลจิสติกส์ จำกัด (มหาชน)		6,381,700.00	0.85
บริษัท เคอรี่ เอ็กซ์เพรส (ประเทศไทย) จำกัด (มหาชน)		1,799,280.00	0.24
ตลาดหลักทรัพย์ เอ็ม เอ ไอ			
บริษัท เมพ คอร์ปอเรชั่น จำกัด (มหาชน)	-	2,130,525.00	0.28
บริษัท สยามเวลเนสกรุ๊ป จำกัด (มหาชน)		6,921,600.00	0.92
พันธบัตร			
ธนาคารแห่งประเทศไทย	-	19,979,355.32	2.67
เงินฝากธนาคาร			
อันดับความน่าเชื่อถือ AAA	-	18,925,490.76	2.53
อันดับความน่าเชื่อถือ AA+(tha)	-	5,581,325.79	0.74
มูลค่าทรัพย์สินสุทธิ (บาท)		749,444,315.15	
มูลค่าหน่วยลงทุน (บาทต่อหน่วยลงทุน)		37.2862	

คำอธิบาย Corporate Governance Scoring

Corporate Governance Scoring (CG Scoring) คือ ระดับความสามารถการกำกับดูแลกิจการที่ดีของบริษัทจดทะเบียนไทยจัดทำขึ้นโดยสมาคมส่งเสริมสถาบันกรรมการบริษัทไทย (IOD) คัดคะแนนจากหลักเกณฑ์ 5 หมวด ได้แก่ สิทธิของผู้ถือหุ้น การปฏิบัติต่อผู้ถือหุ้นอย่างเท่าเทียมกัน บทบาทของผู้มีส่วนได้เสีย การเปิดเผยข้อมูลและความโปร่งใส และความรับผิดชอบต่อคณะกรรมการ โดยระดับคะแนนที่ปรากฏอ้างอิงตามรายงานการกำกับดูแลกิจการบริษัทจดทะเบียน ประจำปี 2565

CG Scoring ที่เผยแพร่ตามรายงานดังกล่าวประกอบด้วย 3 ระดับ คือ

	หมายถึง	ดี (Good)
	หมายถึง	ดีมาก (Very Good)
	หมายถึง	ดีเลิศ (Excellent)

**รายงานสรุปจำนวนเงินลงทุนในตราสารหนี้ ตราสารกึ่งหนี้กึ่งทุน หรือเงินฝาก
ณ วันที่ 28 กุมภาพันธ์ 2566¹**

กลุ่มของตราสาร	มูลค่า ตามราคาตลาด (ล้านบาท)	% NAV
1. กลุ่มตราสารภาครัฐไทยและตราสารภาครัฐต่างประเทศ	39.98	5.28
2. กลุ่มตราสารของธนาคารที่มีกฎหมายเฉพาะจัดตั้งขึ้น ธนาคารพาณิชย์ หรือบริษัทเงินทุนเป็นผู้ออก ผู้รับรองผู้รับอ่าวัล ผู้สลับหลัง หรือผู้ค้ำประกัน	3.93	0.52
3. กลุ่มตราสารที่มีอันดับความน่าเชื่อถืออยู่ในอันดับที่สามารถลงทุนได้	-	-
4. กลุ่มตราสารที่มีอันดับความน่าเชื่อถือต่ำกว่าอันดับที่สามารถลงทุนได้ หรือไม่ได้รับการจัดอันดับความน่าเชื่อถือ	-	-
5. ตราสารที่ไม่มีคุณสมบัติตามประกาศคณะกรรมการกำกับตลาดทุน เรื่อง การลงทุนของกองทุน	-	-
สัดส่วนการลงทุนสูงสุดในกลุ่ม 4. ที่คาดว่าจะลงทุนในเดือนมีนาคม 2566	-	-

¹ วันทำการสุดท้ายของเดือน

**รายละเอียดและอันดับความน่าเชื่อถือของตราสารหนี้ ตราสารกึ่งหนี้กึ่งทุน หรือเงินฝาก
ที่กองทุนลงทุนหรือมีไว้เป็นรายตัว**

ณ วันที่ 3 มีนาคม 2566

ประเภท	ผู้ออก	ผู้รับประกัน/ ผู้รับรอง ผู้สืบทอด	วันครบ กำหนด	อันดับ ความ น่าเชื่อถือ	มูลค่าหน้าตัว	มูลค่า ตามราคาตลาด
1. พันธบัตร	ธนาคารแห่งประเทศไทย	-	09/03/23	AAA	10,000,000.00	9,998,846.02
2. พันธบัตร	ธนาคารแห่งประเทศไทย	-	27/04/23	AAA	10,000,000.00	9,980,509.30
3. เงินฝากธนาคาร	ธนาคารกรุงเทพ จำกัด (มหาชน)	-	-	AA+(tha)	-	1,999,332.41
4. เงินฝากธนาคาร	ธนาคารกสิกรไทย จำกัด (มหาชน)	-	-	AA+(tha)	-	3,581,993.38
5. เงินฝากธนาคาร	ธนาคารยูโอบี จำกัด (มหาชน)	-	-	AAA	-	18,925,490.76

ตารางแสดงอันดับความน่าเชื่อถือ (Credit Rating) ในระดับที่สามารถลงทุนได้ (Investment Grade)

อันดับความน่าเชื่อถือ (Credit Rating) คือข้อมูลบอกระดับความสามารถในการชำระหนี้ ซึ่งแบ่งเป็นความเสี่ยงด้านเครดิตของผู้ออกตราสารหนี้ (Issuer Rating) และตัวตราสารหนี้แต่ละรุ่น (Issue Rating) ซึ่งจัดทำโดยบริษัทจัดอันดับความน่าเชื่อถือ (Credit Rating Agency: CRA)

Fitch	TRIS/ S&P's	Moody's	คำอธิบาย
AAA (tha)	AAA	Aaa	อันดับเครดิตสูงสุด แสดงถึงระดับความเสี่ยงจากการลงทุนที่ต่ำที่สุด มีความสามารถสูงสุดในการชำระเงินต้นและดอกเบี้ยตามกำหนดเวลา
AA+ (tha)	AA+	Aa1	อันดับเครดิตรองลงมา และถือว่ามีความเสี่ยงจากการลงทุนที่ต่ำมากที่จะไม่สามารถชำระหนี้ได้ตามกำหนด
AA (tha)	AA	Aa2	
AA- (tha)	AA-	Aa3	
A+ (tha)	A+	A1	ความเสี่ยงอยู่ในระดับต่ำ
A (tha)	A	A2	
A- (tha)	A-	A3	
BBB+ (tha)	BBB+	Baa1	ระดับความเสี่ยงและความสามารถในการชำระหนี้อยู่ในระดับปานกลาง
BBB (tha)	BBB	Baa2	
BBB- (tha)	BBB-	Baa3	

หมายเหตุ :

- อันดับความน่าเชื่อถือจาก AA ถึง BBB อาจมีเครื่องหมายบวก (+) หรือ ลบ (-) หรือเลข 1-3 เพื่อจำแนกความแตกต่างของคุณภาพของอันดับความน่าเชื่อถือภายในระดับเดียวกัน
- อันดับความน่าเชื่อถือของ Fitch จะใช้ (tha) ต่อท้ายเพื่อแสดงว่าเป็นอันดับเครดิตที่ใหม่ในประเทศไทย

ค่าใช้จ่ายที่เรียกเก็บจากกองทุน
สำหรับระยะเวลาตั้งแต่วันที่ 4 มีนาคม 2565 ถึงวันที่ 3 มีนาคม 2566

ค่าใช้จ่ายที่เรียกเก็บจากกองทุน ¹ (Fund's Direct Expenses)	จำนวนเงิน หน่วย : พันบาท	ร้อยละของ มูลค่าทรัพย์สินสุทธิ
ค่าธรรมเนียมการจัดการ (Management Fee)	11,723.51	1.500
ค่าธรรมเนียมผู้ดูแลผลประโยชน์ (Trustee Fee)	234.47	0.030
ค่าธรรมเนียมนายทะเบียนหน่วยลงทุน (Registrar Fee)	937.88	0.120
ค่าใช้จ่ายในการซื้อขายหลักทรัพย์ (Trading Cost)	2,804.24	0.359
ค่าใช้จ่ายอื่นๆ ² (Other Expense)	270.19	0.035
รวมค่าใช้จ่ายทั้งหมด³	13,166.05	1.685

¹ เป็นค่าใช้จ่ายไม่รวมภาษีมูลค่าเพิ่ม อนึ่ง การคำนวณค่าธรรมเนียมการจัดการ ค่าธรรมเนียมผู้ดูแลผลประโยชน์ ค่าธรรมเนียมนายทะเบียนหน่วยลงทุน จะใช้มูลค่าทรัพย์สินสุทธิก่อนหักค่าธรรมเนียมดังกล่าวเป็นฐานในการคำนวณ

² ค่าใช้จ่ายอื่นที่น้อยกว่าหรือเท่ากับร้อยละ 0.01 ของมูลค่าทรัพย์สินสุทธิ

³ ไม่รวมค่านายหน้าซื้อขายหลักทรัพย์และค่าธรรมเนียมต่างๆ ที่เกิดขึ้นจากการซื้อขายหลักทรัพย์

**ข้อมูลอัตราส่วนหมุนเวียนการลงทุนของกองทุน
(Portfolio Turnover Ratio: PTR)**

รอบระยะเวลาตั้งแต่วันที่ 4 มีนาคม 2565 ถึงวันที่ 3 มีนาคม 2566

$$\text{PTR} = \frac{\text{Min (ซื้อทรัพย์สิน, ขายทรัพย์สิน)}}{\text{Avg. NAV}}$$

$$\text{PTR} = \frac{895,269,317.06}{781,487,267.34}$$

$$\text{PTR} = 1.15$$

หมายเหตุ: PTR คือ ความถี่ของการซื้อขายหลักทรัพย์ในพอร์ตกองทุนในช่วงเวลาใดช่วงเวลาหนึ่ง โดยคำนวณจากมูลค่าที่ต่ำกว่าระหว่างผลรวมของมูลค่าการซื้อหลักทรัพย์กับผลรวมของมูลค่าการขายหลักทรัพย์ของกองทุนรวมในรอบระยะเวลาบัญชีที่ผ่านมาหารด้วยมูลค่าทรัพย์สินสุทธิเฉลี่ยของกองทุนรวมเฉลี่ยในรอบระยะเวลาเดียวกัน กองทุนรวมที่มีค่า PTR สูง บ่งชี้ถึงการซื้อขายหลักทรัพย์บ่อยครั้งของผู้จัดการกองทุนและทำให้มีต้นทุนการซื้อขายหลักทรัพย์ที่สูง จึงต้องพิจารณาเปรียบเทียบกับผลการดำเนินงานของกองทุนรวมเพื่อประเมินความคุ้มค่าของการซื้อขายหลักทรัพย์ดังกล่าว

**บริษัทนายหน้าที่ได้รับค่านายหน้าสูงสุดสิบอันดับแรก
สำหรับระยะเวลาตั้งแต่วันที่ 4 มีนาคม 2565 ถึงวันที่ 3 มีนาคม 2566**

ลำดับที่	รายชื่อบริษัทนายหน้า	อัตราส่วนค่านายหน้า
1	บริษัทหลักทรัพย์ เกียรตินาคินภัทร จำกัด (มหาชน)	10.75
2	บริษัทหลักทรัพย์ ทิสโก้ จำกัด	10.58
3	บริษัทหลักทรัพย์ เครดิต สุวิธ (ประเทศไทย) จำกัด	10.21
4	บริษัทหลักทรัพย์ ธนชาติ จำกัด (มหาชน)	7.96
5	บริษัทหลักทรัพย์ กลสิกรไทย จำกัด (มหาชน)	7.90
6	บริษัทหลักทรัพย์ เอเชีย พลัส จำกัด	7.34
7	บริษัทหลักทรัพย์ บัวหลวง จำกัด (มหาชน)	7.24
8	บริษัทหลักทรัพย์ ซีจีเอส-ซีไอเอ็มบี (ประเทศไทย) จำกัด	5.77
9	บริษัทหลักทรัพย์ ดีบีเอส วิคเคอร์ส (ประเทศไทย) จำกัด	5.76
10	บริษัทหลักทรัพย์ ซิตีคอร์ป (ประเทศไทย) จำกัด	5.63
11	อื่นๆ	20.86
รวมทั้งสิ้น		100.00

ค่านายหน้าในการซื้อขายหลักทรัพย์รวมเท่ากับ 3,000,537.48 บาท

รายงานของผู้สอบบัญชีรับอนุญาต และงบการเงิน

รายงานของผู้สอบบัญชีรับอนุญาต

เสนอ ผู้ถือหุ้นหน่วยลงทุนของกองทุนเปิดบัวแก้ว 2

ความเห็น

ข้าพเจ้าได้ตรวจสอบงบการเงินของกองทุนเปิดบัวแก้ว 2 (“กองทุน”) ซึ่งประกอบด้วยงบแสดงฐานะการเงิน และงบประกอบรายละเอียดเงินลงทุน ณ วันที่ 3 มีนาคม 2566 และงบกำไรขาดทุนเบ็ดเสร็จ และงบแสดงการเปลี่ยนแปลงสินทรัพย์สุทธิสำหรับปีสิ้นสุดวันเดียวกัน และหมายเหตุประกอบงบการเงินรวมถึงสรุปนโยบายการบัญชีที่สำคัญ

ข้าพเจ้าเห็นว่า งบการเงินข้างต้นนี้แสดงฐานะการเงินของกองทุนเปิดบัวแก้ว 2 ณ วันที่ 3 มีนาคม 2566 และผลการดำเนินงาน และการเปลี่ยนแปลงสินทรัพย์สุทธิสำหรับปีสิ้นสุดวันเดียวกัน โดยถูกต้องตามที่ควรในสาระสำคัญตามแนวปฏิบัติทางบัญชีสำหรับกองทุนรวม และกองทุนสำรองเลี้ยงชีพ ที่สมาคมบริษัทจัดการลงทุนกำหนด โดยได้รับความเห็นชอบจากสำนักงานคณะกรรมการกำกับหลักทรัพย์และตลาดหลักทรัพย์

เกณฑ์ในการแสดงความเห็น

ข้าพเจ้าได้ปฏิบัติตามตรวจสอบตามมาตรฐานการสอบบัญชี ความรับผิดชอบของข้าพเจ้าได้กล่าวไว้ในวรรคความรับผิดชอบของผู้สอบบัญชีต่อการตรวจสอบงบการเงินในรายงานของข้าพเจ้า ข้าพเจ้ามีความเป็นอิสระจากกองทุนตามประมวลจรรยาบรรณของผู้ประกอบวิชาชีพบัญชี รวมถึง มาตรฐานเรื่องความเป็นอิสระ ที่กำหนดโดยสภาวิชาชีพบัญชี (ประมวลจรรยาบรรณของผู้ประกอบวิชาชีพบัญชี) ในส่วนที่เกี่ยวข้องกับการตรวจสอบงบการเงิน และข้าพเจ้าได้ปฏิบัติตามความรับผิดชอบด้านจรรยาบรรณอื่น ๆ ตามประมวลจรรยาบรรณของผู้ประกอบวิชาชีพบัญชี ข้าพเจ้าเชื่อว่าหลักฐานการสอบบัญชีที่ข้าพเจ้าได้รับเพียงพอและเหมาะสมเพื่อใช้เป็นเกณฑ์ในการแสดงความเห็นของข้าพเจ้า

ข้อมูลอื่น

ผู้บริหารเป็นผู้รับผิดชอบต่อข้อมูลอื่น ข้อมูลอื่นประกอบด้วย ข้อมูลซึ่งรวมอยู่ในรายงานประจำปี แต่ไม่รวมถึงงบการเงิน และรายงานของผู้สอบบัญชีที่อยู่ในรายงานประจำปีนั้น ข้าพเจ้าคาดว่าข้าพเจ้าจะได้รับรายงานประจำปีภายหลังวันที่ในรายงานของผู้สอบบัญชี ความเห็นของข้าพเจ้าต่องบการเงิน ไม่ครอบคลุมถึงข้อมูลอื่น และข้าพเจ้าไม่ได้ให้ความเชื่อมั่นต่อข้อมูลอื่น

ความรับผิดชอบของข้าพเจ้าที่เกี่ยวข้องกับการตรวจสอบงบการเงินคือ การอ่านและพิจารณาว่าข้อมูลอื่นมีความขัดแย้งที่มีสาระสำคัญกับงบการเงินหรือกับความรู้ที่ได้รับจากการตรวจสอบของข้าพเจ้า หรือปรากฏว่าข้อมูลอื่นมีการแสดงข้อมูลที่ขัดต่อข้อเท็จจริงอันเป็นสาระสำคัญหรือไม่

เมื่อข้าพเจ้าได้อ่านรายงานประจำปี หากข้าพเจ้าสรุปได้ว่ามีการแสดงข้อมูลที่ขัดต่อข้อเท็จจริงอันเป็นสาระสำคัญ ข้าพเจ้าต้องสื่อสารเรื่องดังกล่าวกับผู้บริหารเพื่อให้ผู้บริหารดำเนินการแก้ไขข้อมูลที่แสดงขัดต่อข้อเท็จจริง

ความรับผิดชอบของผู้บริหารต่องบการเงิน

ผู้บริหารมีหน้าที่รับผิดชอบในการจัดทำและนำเสนองบการเงินเหล่านี้ โดยถูกต้องตามที่ควรตามแนวปฏิบัติทางบัญชีสำหรับกองทุนรวม และกองทุนสำรองเลี้ยงชีพ ที่สมาคมบริษัทจัดการลงทุนกำหนด โดยได้รับความเห็นชอบจากสำนักงานคณะกรรมการกำกับหลักทรัพย์และตลาดหลักทรัพย์ และรับผิดชอบเกี่ยวกับการควบคุมภายในที่ผู้บริหารพิจารณาว่าจำเป็นเพื่อให้สามารถจัดทำงบการเงินที่ปราศจากการแสดงข้อมูลที่ขัดต่อข้อเท็จจริงอันเป็นสาระสำคัญ ไม่ว่าจะเกิดจากการทุจริตหรือข้อผิดพลาด

ในการจัดทำงบการเงิน ผู้บริหารรับผิดชอบในการประเมินความสามารถของกองทุนในการดำเนินงานต่อเนื่อง การเปิดเผยเรื่องที่เกี่ยวข้องกับการดำเนินงานต่อเนื่อง (ตามความเหมาะสม) และการใช้เกณฑ์การบัญชีสำหรับการดำเนินงานต่อเนื่องเว้นแต่ผู้บริหารมีความตั้งใจที่จะเลิกกองทุนหรือหยุดดำเนินงานหรือไม่สามารถดำเนินงานต่อเนื่องต่อไปได้

ความรับผิดชอบของผู้สอบบัญชีต่อการตรวจสอบงบการเงิน

การตรวจสอบของข้าพเจ้ามีวัตถุประสงค์เพื่อให้ได้ความเชื่อมั่นอย่างสมเหตุสมผลว่างบการเงิน โดยรวมปราศจากการแสดงข้อมูลที่ขัดต่อข้อเท็จจริงอันเป็นสาระสำคัญหรือไม่ ไม่ว่าจะเกิดจากการทุจริตหรือข้อผิดพลาด และเสนอรายงานของผู้สอบบัญชีซึ่งรวมความเห็นของข้าพเจ้าอยู่ด้วย ความเชื่อมั่นอย่างสมเหตุสมผลคือความเชื่อมั่นในระดับสูงแต่ไม่ได้เป็นการรับประกันว่าการปฏิบัติงานตรวจสอบตามมาตรฐานการสอบบัญชีจะสามารถตรวจพบข้อมูลที่ขัดต่อข้อเท็จจริงอันเป็นสาระสำคัญที่มีอยู่ได้เสมอไป ข้อมูลที่ขัดต่อข้อเท็จจริงอาจเกิดจากการทุจริตหรือข้อผิดพลาดและถือว่ามีความสำคัญเมื่อพิจารณาได้อย่างสมเหตุสมผลว่ารายการที่ขัดต่อข้อเท็จจริงแต่ละรายการหรือทุกรายการรวมกันจะมีผลต่อการตัดสินใจทางเศรษฐกิจของผู้ใช้งบการเงินจากการใช้งบการเงินเหล่านี้

ในการตรวจสอบของข้าพเจ้าตามมาตรฐานการสอบบัญชี ข้าพเจ้าได้ใช้ดุลยพินิจและการสังเกตและสงสัยเยี่ยงผู้ประกอบวิชาชีพตลอดการตรวจสอบ การปฏิบัติงานของข้าพเจ้ารวมถึง

- ระบุและประเมินความเสี่ยงจากการแสดงข้อมูลที่ขัดต่อข้อเท็จจริงอันเป็นสาระสำคัญในงบการเงิน ไม่ว่าจะเกิดจากการทุจริตหรือข้อผิดพลาด ออกแบบและปฏิบัติงานตามวิธีการตรวจสอบเพื่อตอบสนองต่อความเสี่ยงเหล่านั้น และได้หลักฐานการสอบบัญชีที่เพียงพอและเหมาะสมเพื่อเป็นเกณฑ์ในการแสดงความเห็นของข้าพเจ้า ความเสี่ยงที่ไม่พบข้อมูลที่ขัดต่อข้อเท็จจริงอันเป็นสาระสำคัญซึ่งเป็นผลมาจากการทุจริตจะสูงกว่าความเสี่ยงที่เกิดจากข้อผิดพลาด เนื่องจากการทุจริตอาจเกี่ยวกับการสมรู้ร่วมคิด การปลอมแปลงเอกสารหลักฐาน การตั้งใจละเว้นการแสดงข้อมูล การแสดงข้อมูลที่ไม่ตรงตามข้อเท็จจริงหรือการแทรกแซงการควบคุมภายใน
- ทำความเข้าใจในระบบการควบคุมภายในที่เกี่ยวข้องกับการตรวจสอบ เพื่อออกแบบวิธีการตรวจสอบที่เหมาะสมกับสถานการณ์ แต่ไม่ใช่เพื่อวัตถุประสงค์ในการแสดงความเห็นต่อความมีประสิทธิภาพของการควบคุมภายในของกองทุน
- ประเมินความเหมาะสมของนโยบายการบัญชีที่ผู้บริหารใช้และความสมเหตุสมผลของประมาณการทางบัญชีและการเปิดเผยข้อมูลที่เกี่ยวข้องซึ่งจัดทำขึ้นโดยผู้บริหาร
- สรุปร่วมกับความเหมาะสมของการใช้เกณฑ์การบัญชีสำหรับการดำเนินงานต่อเนื่องของผู้บริหารและจากหลักฐานการสอบบัญชีที่ได้รับ สรุปร่วมกับความไม่แน่นอนที่มีสาระสำคัญเกี่ยวกับเหตุการณ์หรือสถานการณ์ที่อาจเป็นเหตุให้เกิดข้อสงสัยอย่างมีนัยสำคัญต่อความสามารถของกองทุนในการดำเนินงานต่อเนื่องหรือไม่ ถ้าข้าพเจ้าได้ข้อสรุปว่ามีความไม่แน่นอนที่มีสาระสำคัญ ข้าพเจ้าต้องกล่าวไว้ในรายงานของผู้สอบบัญชีของข้าพเจ้า โดยให้ข้อสังเกตถึงการเปิดเผยข้อมูลในงบการเงินที่เกี่ยวข้อง หรือถ้าการเปิดเผยดังกล่าวไม่เพียงพอ ความเห็นของข้าพเจ้าจะเปลี่ยนแปลงไป ข้อสรุปของข้าพเจ้าขึ้นอยู่กับหลักฐานการสอบบัญชีที่ได้รับจนถึงวันที่ในรายงานของผู้สอบบัญชีของข้าพเจ้า อย่างไรก็ตาม เหตุการณ์หรือสถานการณ์ในอนาคตอาจเป็นเหตุให้กองทุนต้องหยุดการดำเนินงานต่อเนื่อง

- ประเมินการนำเสนอ โครงสร้างและเนื้อหาของงบการเงินโดยรวม รวมถึงการเปิดเผยข้อมูลว่างบการเงินแสดงรายการและเหตุการณ์ในรูปแบบที่ทำให้มีการนำเสนอข้อมูลโดยถูกต้องตามที่ควรหรือไม่

ข้าพเจ้าได้สื่อสารกับผู้บริหารในเรื่องต่างๆ ที่สำคัญ ซึ่งรวมถึงขอบเขตและช่วงเวลาของการตรวจสอบตามที่ได้วางแผนไว้ ประเด็นที่มึนัยสำคัญที่พบจากการตรวจสอบรวมถึงข้อบกพร่องที่มีนัยสำคัญในระบบการควบคุมภายในหากข้าพเจ้าได้พบในระหว่างการตรวจสอบของข้าพเจ้า



(นางสาวธรรมาภรณ์ ลิ้มสกุล)

ผู้สอบบัญชีรับอนุญาต เลขทะเบียน 10508

บริษัท พีวี ออดิท จำกัด

กรุงเทพฯ 16 มีนาคม 2566

กองทุนเปิดบัวแก้ว 2
งบแสดงฐานะการเงิน
ณ วันที่ 3 มีนาคม 2566

	หมายเหตุ	บาท	
		2566	2565
สินทรัพย์	6		
เงินลงทุนแสดงด้วยมูลค่ายุติธรรม	3, 4, 5	722,282,358.87	773,261,503.05
เงินฝากธนาคาร	5	27,818,521.17	41,938,697.28
ลูกหนี้			
จากเงินปันผลและดอกเบี้ย	5	4,000,270.87	4,236,665.63
จากการขายเงินลงทุน		199,786.00	11,163,362.41
รวมสินทรัพย์		<u>754,300,936.91</u>	<u>830,600,228.37</u>
หนี้สิน	6		
เจ้าหนี้			
จากการซื้อเงินลงทุน	5	3,543,342.81	3,677,162.36
จากการรับซื้อคืนหน่วยลงทุน		12,584.10	63,993.39
ค่าใช้จ่ายค้างจ่าย	5	1,256,283.35	1,257,232.48
ภาษีเงินได้ค้างจ่าย		6,665.44	3,299.68
หนี้สินอื่น		37,746.06	44,738.56
รวมหนี้สิน		<u>4,856,621.76</u>	<u>5,046,426.47</u>
สินทรัพย์สุทธิ		<u>749,444,315.15</u>	<u>825,553,801.90</u>
สินทรัพย์สุทธิ:			
ทุนที่ได้รับจากผู้ถือหน่วยลงทุน		200,997,651.21	218,935,884.04
กำไร(ขาดทุน)สะสม			
บัญชีปรับสมดุล		(348,181,267.46)	(299,297,721.02)
กำไรสะสมจากการดำเนินงาน		896,627,931.40	905,915,638.88
สินทรัพย์สุทธิ		<u>749,444,315.15</u>	<u>825,553,801.90</u>
สินทรัพย์สุทธิต่อหน่วย		37.2862	37.7075
จำนวนหน่วยลงทุนที่จำหน่ายแล้วทั้งหมด ณ วันสิ้นปี (หน่วย)		20,099,765.1207	21,893,588.4041

หมายเหตุประกอบงบการเงินเป็นส่วนหนึ่งของงบการเงินนี้

กองทุนเปิดบัวแก้ว 2

งบประกอบรายละเอียดเงินลงทุน

ณ วันที่ 3 มีนาคม 2566

การแสดงรายละเอียดเงินลงทุนใช้การจัดกลุ่มตามประเภทของเงินลงทุนและตามประเภทของอุตสาหกรรม

<u>ชื่อหลักทรัพย์</u>	<u>วันครบอายุ</u>	<u>จำนวนหน่วย</u>	<u>มูลค่ายุติธรรม</u> (บาท)	<u>ร้อยละของ</u> <u>มูลค่าเงินลงทุน</u>
หุ้นสามัญ				
ตลาดหลักทรัพย์แห่งประเทศไทย				
ยานยนต์			4,414,200.00	0.61
บริษัท สมบูรณ์ แอ็ดวานซ์ เทคโนโลยี จำกัด (มหาชน)		210,200	4,414,200.00	0.61
ธนาคาร			89,030,977.00	12.33
ธนาคารกรุงศรีอยุธยา จำกัด (มหาชน)		160,000	4,680,000.00	0.65
ธนาคารกรุงเทพ จำกัด (มหาชน)		231,000	36,729,000.00	5.09
ธนาคารกสิกรไทย จำกัด (มหาชน)		132,200	18,441,900.00	2.55
บริษัท เอสซีบี เอกซ์ จำกัด (มหาชน)		200,500	20,952,250.00	2.90
ธนาคารทหารไทยธนชาติ จำกัด (มหาชน)		5,919,300	8,227,827.00	1.14
พาณิชย์			83,120,169.45	11.52
บริษัท ซีพี ออลล์ จำกัด (มหาชน)		696,300	43,170,600.00	5.98
บริษัท ดุโสม จำกัด (มหาชน)		251,000	3,940,700.00	0.55
บริษัท สยามโกลบอลเฮ้าส์ จำกัด (มหาชน)		633,229	11,904,705.20	1.65
บริษัท โสม โปรดักส์ เซ็นเตอร์ จำกัด (มหาชน)		616,700	8,572,130.00	1.19
บริษัท สยามแม็คโคร จำกัด (มหาชน)		390,743	15,532,034.25	2.15
บริการรับเหมาก่อสร้าง			8,051,200.00	1.11
บริษัท ชีโน-ไทย เอ็นจิเนียริงแอนด์คอนสตรัคชั่น จำกัด (มหาชน)		592,000	8,051,200.00	1.11
วัสดุก่อสร้าง			28,567,350.00	3.96
บริษัท ปูนซิเมนต์ไทย จำกัด (มหาชน)		34,200	11,217,600.00	1.55
บริษัท ปูนซิเมนต์นครหลวง จำกัด (มหาชน)		73,700	10,870,750.00	1.51
บริษัท ทีโอเอ เฟ้นท์ (ประเทศไทย) จำกัด (มหาชน)		209,000	6,479,000.00	0.90
ชิ้นส่วนอิเล็กทรอนิกส์			2,758,900.00	0.38
บริษัท เคซีอี อิเล็กทรอนิกส์ จำกัด (มหาชน)		58,700	2,758,900.00	0.38
พลังงานและสาธารณูปโภค			103,433,335.00	14.31
บริษัท บีซีพีจี จำกัด (มหาชน)		901,200	8,336,100.00	1.15
บริษัท บี.กริม เพาเวอร์ จำกัด (มหาชน)		145,200	5,299,800.00	0.73

หมายเหตุประกอบงบการเงินเป็นส่วนหนึ่งของงบการเงินนี้

กองทุนเปิดบัวแก้ว 2

งบประกอบรายละเอียดเงินลงทุน

ณ วันที่ 3 มีนาคม 2566

การแสดงรายละเอียดเงินลงทุนใช้การจัดกลุ่มตามประเภทของเงินลงทุนและตามประเภทของอุตสาหกรรม

<u>ชื่อหลักทรัพย์</u>	<u>วันครบอายุ</u>	<u>จำนวนหน่วย</u>	<u>มูลค่ายุติธรรม</u> (บาท)	<u>ร้อยละของ</u> <u>มูลค่าเงินลงทุน</u>
บริษัท โกลบอล เพาเวอร์ ซินเนอร์ยี จำกัด (มหาชน)		280,600	18,519,600.00	2.56
บริษัท กัลฟ์ เอ็นเนอร์จี ดีเวลลอปเมนท์ จำกัด (มหาชน)		310,400	15,597,600.00	2.16
บริษัท ปตท. จำกัด (มหาชน)		747,000	23,530,500.00	3.26
บริษัท ปตท. สำรวจและผลิตปิโตรเลียม จำกัด (มหาชน)		77,200	11,850,200.00	1.64
บริษัท ราช กรุ๊ป จำกัด (มหาชน)		110,600	4,341,050.00	0.60
บริษัท สตาร์ ปิโตรเลียม รีไฟน์นิ่ง จำกัด (มหาชน)		758,500	8,419,350.00	1.17
บริษัท ไทยออยล์ จำกัด (มหาชน)		141,580	7,539,135.00	1.04
เงินทุนและหลักทรัพย์			71,197,335.00	9.86
บริษัท อีออน ธนสินทรัพย์ (ไทยแลนด์) จำกัด (มหาชน)		83,300	16,576,700.00	2.30
บริษัท เอเชียเซริมิกจีสซิ่ง จำกัด (มหาชน)		192,000	5,424,000.00	0.75
บริษัท เจ เอ็ม ที เน็ทเวอร์ค เซอร์วิสเซส จำกัด (มหาชน)		36,800	1,656,000.00	0.23
บริษัท เมืองไทย แคปปิตอล จำกัด (มหาชน)		429,900	14,401,650.00	1.99
บริษัท ศรีสวัสดิ์ คอร์ปอเรชั่น จำกัด (มหาชน)		121,300	6,337,925.00	0.88
บริษัท ราชธานีลิซซิ่ง จำกัด (มหาชน)		3,181,000	12,087,800.00	1.67
บริษัท เงินติดล้อ จำกัด (มหาชน)		598,100	14,713,260.00	2.04
อาหารและเครื่องดื่ม			37,994,414.50	5.27
บริษัท บางกอกแร็นซ์ จำกัด (มหาชน)		262,300	771,162.00	0.11
บริษัท คาราบาวกรุ๊ป จำกัด (มหาชน)		87,600	8,431,500.00	1.17
บริษัท ไอ-เทล คอร์ปอเรชั่น จำกัด (มหาชน)		53,845	1,588,427.50	0.22
บริษัท เอ็มเค เรสโตรองด์ กรุ๊ป จำกัด (มหาชน)		176,200	9,470,750.00	1.31
บริษัท ไมเนอร์ อินเตอร์เนชั่นแนล จำกัด (มหาชน)		250,900	8,342,425.00	1.16
บริษัท โอสดสภา จำกัด (มหาชน)		298,100	9,390,150.00	1.30
การแพทย์			51,693,540.00	7.16
บริษัท บางกอก เซน ฮอสปิทอล จำกัด (มหาชน)		847,600	16,358,680.00	2.27
บริษัท กรุงเทพดุสิตเวชการ จำกัด (มหาชน)		704,300	19,720,400.00	2.73
บริษัท โรงพยาบาลบำรุงราษฎร์ จำกัด (มหาชน)		25,800	5,418,000.00	0.75
บริษัท โรงพยาบาลจุฬารัตน์ จำกัด (มหาชน)		2,755,800	10,196,460.00	1.41

หมายเหตุประกอบงบการเงินเป็นส่วนหนึ่งของงบการเงินนี้

กองทุนเปิดบัวแก้ว 2

งบประกอบรายละเอียดเงินลงทุน

ณ วันที่ 3 มีนาคม 2566

การแสดงรายละเอียดเงินลงทุน ใช้การจัดกลุ่มตามประเภทของเงินลงทุนและตามประเภทของอุตสาหกรรม

<u>ชื่อหลักทรัพย์</u>	<u>วันครบอายุ</u>	<u>จำนวนหน่วย</u>	<u>มูลค่ายุติธรรม</u> (บาท)	<u>ร้อยละของ</u> <u>มูลค่าเงินลงทุน</u>
เทคโนโลยีสารสนเทศและการสื่อสาร			42,536,633.40	5.89
บริษัท แอดวานซ์ อินโฟร์ เซอร์วิส จำกัด (มหาชน)		125,600	25,496,800.00	3.53
บริษัท อินทัช โฮลดิ้งส์ จำกัด (มหาชน)		119,700	8,408,925.00	1.16
บริษัท ทู คอร์ปอเรชั่น จำกัด (มหาชน)		1,003,594	8,630,908.40	1.20
ประกันภัยและประกันชีวิต			36,271,375.00	5.02
บริษัท กรุงเทพประกันชีวิต จำกัด (มหาชน)		720,500	22,875,875.00	3.17
บริษัท ทีคิวเอ็ม อัลฟา จำกัด (มหาชน)		367,000	13,395,500.00	1.85
สื่อและสิ่งพิมพ์			14,672,739.20	2.03
บริษัท เอเชียซอฟต์แวร์ คอร์ปอเรชั่น จำกัด (มหาชน)		430,200	5,592,600.00	0.77
บริษัท แพลน บี มีเดีย จำกัด (มหาชน)		578,072	5,260,455.20	0.73
บริษัท วีจีไอ จำกัด (มหาชน)		913,800	3,819,684.00	0.53
บรรจุภัณฑ์			4,498,135.00	0.62
บริษัท เอสซีจี แพคเกจจิ้ง จำกัด (มหาชน)		58,800	3,131,100.00	0.43
บริษัท ทีพีบีไอ จำกัด (มหาชน)		270,700	1,367,035.00	0.19
ของใช้ส่วนตัวและเวชภัณฑ์			5,043,430.00	0.70
บริษัท ศรีตรังโกลฟส์ (ประเทศไทย) จำกัด (มหาชน)		462,700	5,043,430.00	0.70
ปิโตรเคมีและเคมีภัณฑ์			14,092,800.00	1.95
บริษัท พีทีที โกลบอล เคมิคอล จำกัด (มหาชน)		293,600	14,092,800.00	1.95
พัฒนาอสังหาริมทรัพย์			20,171,465.00	2.79
บริษัท เอพี (ไทยแลนด์) จำกัด (มหาชน)		302,300	3,657,830.00	0.51
บริษัท แอสเสท เวิร์ด คอร์ป จำกัด (มหาชน)		573,100	3,323,980.00	0.46
บริษัท เซ็นทรัลพัฒนา จำกัด (มหาชน)		181,200	12,004,500.00	1.66
บริษัท แลนด์แอนด์เฮ้าส์ จำกัด (มหาชน)		124,100	1,185,155.00	0.16
การท่องเที่ยวและสันทนาการ			2,079,000.00	0.29
บริษัท โรงแรมเซ็นทรัลพลาซา จำกัด (มหาชน)		37,800	2,079,000.00	0.29

หมายเหตุประกอบงบการเงินเป็นส่วนหนึ่งของงบการเงินนี้

กองทุนเปิดบัวแก้ว 2

งบประกอบรายละเอียดเงินลงทุน

ณ วันที่ 3 มีนาคม 2566

การแสดงรายละเอียดเงินลงทุนใช้การจัดกลุ่มตามประเภทของเงินลงทุนและตามประเภทของอุตสาหกรรม

<u>ชื่อหลักทรัพย์</u>	<u>วันครบอายุ</u>	<u>จำนวนหน่วย</u>	<u>มูลค่ายุติธรรม</u> (บาท)	<u>ร้อยละของ</u> <u>มูลค่าเงินลงทุน</u>
ขนส่งและโลจิสติกส์			73,623,880.00	10.19
บริษัท ท่าอากาศยานไทย จำกัด (มหาชน)		659,900	46,522,950.00	6.44
บริษัท ทางด่วนและรถไฟฟ้ากรุงเทพ จำกัด (มหาชน)		2,045,400	18,919,950.00	2.62
บริษัท ทริฟเฟิล โอ โลจิสติกส์ จำกัด (มหาชน)		490,900	6,381,700.00	0.88
บริษัท เคอรี่ เอ็กซ์เพรส (ประเทศไทย) จำกัด (มหาชน)		117,600	1,799,280.00	0.25
ตลาดหลักทรัพย์ เอ็ม เอ ไอ				
บริการ			9,052,125.00	1.25
บริษัท เมพ คอร์ปอเรชั่น จำกัด (มหาชน)		55,700	2,130,525.00	0.29
บริษัท สยามเวลเนสกรุ๊ป จำกัด (มหาชน)		672,000	6,921,600.00	0.96
รวมหุ้นสามัญ			702,303,003.55	97.24
พันธบัตร				
ธนาคารแห่งประเทศไทย				
งวดที่ 49/91/65	09/03/66	10,000	9,998,846.02	1.38
งวดที่ 4/91/66	27/04/66	10,000	9,980,509.30	1.38
รวมพันธบัตร			19,979,355.32	2.76
รวมเงินลงทุน (ราคาทุน 739,107,058.10 บาท)			722,282,358.87	100.00

หมายเหตุประกอบงบการเงินเป็นส่วนหนึ่งของงบการเงินนี้

กองทุนเปิดบัวแก้ว 2

งบประกอบรายละเอียดเงินลงทุน

ณ วันที่ 3 มีนาคม 2565

การแสดงรายละเอียดเงินลงทุนใช้การจัดกลุ่มตามประเภทของเงินลงทุนและตามประเภทของอุตสาหกรรม

ชื่อหลักทรัพย์	จำนวนหน่วย	มูลค่ายุติธรรม (บาท)	ร้อยละของ
			มูลค่าเงินลงทุน
หลักทรัพย์จดทะเบียน			
หุ้นสามัญ			
ตลาดหลักทรัพย์แห่งประเทศไทย			
ธุรกิจการเกษตร		18,579,600.00	2.40
บริษัท ศรีตรังแอโกรอินดัสทรี จำกัด (มหาชน)	714,600	18,579,600.00	2.40
ธนาคาร		98,537,801.00	12.75
ธนาคารกรุงศรีอยุธยา จำกัด (มหาชน)	212,700	7,391,325.00	0.96
ธนาคารกรุงเทพ จำกัด (มหาชน)	207,200	28,282,800.00	3.66
ธนาคารกสิกรไทย จำกัด (มหาชน)	165,300	26,778,600.00	3.46
ธนาคารไทยพาณิชย์ จำกัด (มหาชน)	243,000	30,010,500.00	3.88
ธนาคารทหารไทยชนชาติ จำกัด (มหาชน)	4,466,600	6,074,576.00	0.79
พาณิชย์		92,227,938.25	11.92
บริษัท เบอร์ลี่ ยุคเกอร์ จำกัด (มหาชน)	70,400	2,552,000.00	0.33
บริษัท ซีพี ออลล์ จำกัด (มหาชน)	661,700	45,491,875.00	5.88
บริษัท เซ็นทรัล รีเทล คอร์ปอเรชั่น จำกัด (มหาชน)	91,800	3,580,200.00	0.46
บริษัท โฮม โปรดักส์ เซ็นเตอร์ จำกัด (มหาชน)	1,162,000	18,940,600.00	2.45
บริษัท สยามแม็คโคร จำกัด (มหาชน)	506,743	21,663,263.25	2.80
บริการรับเหมาก่อสร้าง		6,195,460.00	0.80
บริษัท ซีโน-ไทย เอ็นจิเนียริ่งแอนด์คอนสตรัคชั่น จำกัด (มหาชน)	436,300	6,195,460.00	0.80
วัสดุก่อสร้าง		12,672,800.00	1.64
บริษัท ทีโอเอ เฟ้นท์ (ประเทศไทย) จำกัด (มหาชน)	452,600	12,672,800.00	1.64
ชิ้นส่วนอิเล็กทรอนิกส์		16,517,750.00	2.14
บริษัท ฮานา ไมโครอิเล็กทรอนิกส์ จำกัด (มหาชน)	67,400	3,302,600.00	0.43
บริษัท เคซีอี อีเลคโทรนิคส์ จำกัด (มหาชน)	225,900	13,215,150.00	1.71
พลังงานและสาธารณูปโภค		137,448,960.00	17.77
บริษัท บางจาก คอร์ปอเรชั่น จำกัด (มหาชน)	516,000	16,641,000.00	2.15
บริษัท บีซีพีจี จำกัด (มหาชน)	901,200	11,084,760.00	1.43

หมายเหตุประกอบงบการเงินเป็นส่วนหนึ่งของงบการเงินนี้

กองทุนเปิดบัวแก้ว 2

งบประกอบรายละเอียดเงินลงทุน

ณ วันที่ 3 มีนาคม 2565

การแสดงรายละเอียดเงินลงทุนใช้การจัดกลุ่มตามประเภทของเงินลงทุนและตามประเภทของอุตสาหกรรม

ชื่อหลักทรัพย์	จำนวนหน่วย	ร้อยละของ	
		มูลค่ายุติธรรม (บาท)	มูลค่าเงินลงทุน
บริษัท พลังงานบริสุทธิ์ จำกัด (มหาชน)	94,500	8,599,500.00	1.11
บริษัท เอสโซ่ (ประเทศไทย) จำกัด (มหาชน)	1,489,600	11,693,360.00	1.51
บริษัท โกลบอล เพาเวอร์ ซินเนอร์ยี จำกัด (มหาชน)	114,500	8,100,875.00	1.05
บริษัท กัลฟ์ เอ็นเนอร์จี ดีเวลลอปเมนท์ จำกัด (มหาชน)	311,300	15,720,650.00	2.03
บริษัท ปตท. จำกัด (มหาชน)	567,400	22,696,000.00	2.94
บริษัท ปตท.สำรวจและผลิตปิโตรเลียม จำกัด (มหาชน)	97,100	14,613,550.00	1.89
บริษัท สตาร์ ปิโตรเลียม รีไฟน์นิ่ง จำกัด (มหาชน)	2,126,300	19,243,015.00	2.49
บริษัท ไทยออยล์ จำกัด (มหาชน)	172,500	9,056,250.00	1.17
แพคเกจจิ้ง		1,275,750.00	0.16
บริษัท ซาบีน่า จำกัด (มหาชน)	56,700	1,275,750.00	0.16
เงินทุนและหลักทรัพย์		53,854,025.00	6.97
บริษัท อีออน ธนลินทรัพย์ (ไทยแลนด์) จำกัด (มหาชน)	101,500	20,401,500.00	2.64
บริษัท เอเซียเซรมิกจิสติกส์ จำกัด (มหาชน)	247,100	11,613,700.00	1.50
บริษัท เมืองไทย แคปปิตอล จำกัด (มหาชน)	259,700	13,504,400.00	1.75
บริษัท ศรีสวัสดิ์ คอร์ปอเรชั่น จำกัด (มหาชน)	63,300	3,687,225.00	0.48
บริษัท เงินติดล้อ จำกัด (มหาชน)	118,400	4,647,200.00	0.60
อาหารและเครื่องดื่ม		63,467,304.00	8.21
บริษัท คาราบาวกรุ๊ป จำกัด (มหาชน)	18,300	1,976,400.00	0.26
บริษัท เจริญโภคภัณฑ์อาหาร จำกัด (มหาชน)	142,300	3,529,040.00	0.46
บริษัท เอ็มเค เรสโตรองด์ กรุ๊ป จำกัด (มหาชน)	325,100	17,636,675.00	2.28
บริษัท ไมเนอร์ อินเตอร์เนชั่นแนล จำกัด (มหาชน)	806,500	25,606,375.00	3.31
บริษัท ไทยฟู้ดส์ กรุ๊ป จำกัด (มหาชน)	1,308,800	5,601,664.00	0.72
บริษัท น้ำมันพืชไทย จำกัด (มหาชน)	274,200	9,117,150.00	1.18
การแพทย์		41,401,860.00	5.36
บริษัท กรุงเทพดุสิตเวชการ จำกัด (มหาชน)	1,263,600	31,084,560.00	4.02
บริษัท โรงพยาบาลบำรุงราษฎร์ จำกัด (มหาชน)	54,000	9,018,000.00	1.17
บริษัท โรงพยาบาลพระรามเก้า จำกัด (มหาชน)	106,500	1,299,300.00	0.17

หมายเหตุประกอบงบการเงินเป็นส่วนหนึ่งของงบการเงินนี้

กองทุนเปิดบัวแก้ว 2

งบประกอบรายละเอียดเงินลงทุน

ณ วันที่ 3 มีนาคม 2565

การแสดงรายละเอียดเงินลงทุน ใช้การจัดกลุ่มตามประเภทของเงินลงทุนและตามประเภทของอุตสาหกรรม

ชื่อหลักทรัพย์	จำนวนหน่วย	มูลค่ายุติธรรม (บาท)	ร้อยละของ
			มูลค่าเงินลงทุน
เทคโนโลยีสารสนเทศและการสื่อสาร		52,498,391.50	6.79
บริษัท แอดวานซ์ อินโฟร์ เซอร์วิส จำกัด (มหาชน)	116,900	27,822,200.00	3.60
บริษัท โทเทิล แอ็คเซ็ส คอมมูนิเคชั่น จำกัด (มหาชน)	170,200	8,212,150.00	1.06
บริษัท อินทัช โฮลดิ้งส์ จำกัด (มหาชน)	119,700	9,276,750.00	1.20
บริษัท ซิมโฟนี คอมมูนิเคชั่น จำกัด (มหาชน)	30,685	211,726.50	0.03
บริษัท ทู คอร์ปอเรชั่น จำกัด (มหาชน)	1,381,300	6,975,565.00	0.90
ประกันภัยและประกันชีวิต		22,872,975.00	2.96
บริษัท กรุงเทพประกันชีวิต จำกัด (มหาชน)	561,300	22,872,975.00	2.96
สื่อและสิ่งพิมพ์		8,931,196.80	1.16
บริษัท เอเชียซอฟท์ คอร์ปอเรชั่น จำกัด (มหาชน)	34,100	811,580.00	0.11
บริษัท แพลน บี มีเดีย จำกัด (มหาชน)	996,272	8,119,616.80	1.05
บรรจุภัณฑ์		12,011,217.00	1.55
บริษัท เอสซีจี แพคเกจจิ้ง จำกัด (มหาชน)	189,900	10,776,825.00	1.39
บริษัท ทีพีบีไอ จำกัด (มหาชน)	270,700	1,234,392.00	0.16
ของใช้ส่วนตัวและเวชภัณฑ์		562,060.00	0.07
บริษัท ไทยนิปปอนรับเบอร์อินดัสตรี จำกัด (มหาชน)	71,600	562,060.00	0.07
ปิโตรเคมีและเคมีภัณฑ์		7,163,650.00	0.93
บริษัท พีทีที โกลบอล เคมิคอล จำกัด (มหาชน)	139,100	7,163,650.00	0.93
บริการเฉพาะกิจ		13,002,080.00	1.68
บริษัท เอสไอเอสบี จำกัด (มหาชน)	1,428,800	13,002,080.00	1.68
พัฒนาอสังหาริมทรัพย์		18,212,800.00	2.34
บริษัท แอสเสท เวิร์ด คอร์ป จำกัด (มหาชน)	1,628,900	8,144,500.00	1.05
บริษัท เซ็นทรัลพัฒนา จำกัด (มหาชน)	178,200	10,068,300.00	1.29
การท่องเที่ยวและสันทนาการ		1,396,764.00	0.18
บริษัท ดี เอร่าวัน กรุ๊ป จำกัด (มหาชน)	431,100	1,396,764.00	0.18
ขนส่งและโลจิสติกส์		82,688,575.00	10.70
บริษัท ท่าอากาศยานไทย จำกัด (มหาชน)	776,900	50,304,275.00	6.51
บริษัท ทางด่วนและรถไฟฟ้ากรุงเทพ จำกัด (มหาชน)	2,317,300	20,855,700.00	2.70

หมายเหตุประกอบงบการเงินเป็นส่วนหนึ่งของงบการเงินนี้

กองทุนเปิดบัวแก้ว 2

งบประกอบรายละเอียดเงินลงทุน

ณ วันที่ 3 มีนาคม 2565

การแสดงรายละเอียดเงินลงทุนใช้การจัดกลุ่มตามประเภทของเงินลงทุนและตามประเภทของอุตสาหกรรม

<u>ชื่อหลักทรัพย์</u>	<u>จำนวนหน่วย</u>	<u>มูลค่ายุติธรรม</u> (บาท)	<u>ร้อยละของ</u>
			<u>มูลค่าเงินลงทุน</u>
บริษัท เคอร์รี่ เอ็กซ์เพรส (ประเทศไทย) จำกัด (มหาชน)	128,300	2,950,900.00	0.38
บริษัท ปริมา มารีน จำกัด (มหาชน)	193,300	1,275,780.00	0.17
บริษัท พีริเชียส ชิปปิ้ง จำกัด (มหาชน)	388,400	7,301,920.00	0.94
ตลาดหลักทรัพย์ เอ็ม เอ ไอ			
บริการ		9,328,690.00	1.21
บริษัท สยามเวลเนสกรุ๊ป จำกัด (มหาชน)	1,313,900	9,328,690.00	1.21
รวมหลักทรัพย์จดทะเบียน		770,847,647.55	99.69
หลักทรัพย์ไม่จดทะเบียน			
บริษัท บีบีจีไอ จำกัด (มหาชน)	229,891	2,413,855.50	0.31
รวมหลักทรัพย์ไม่จดทะเบียน		2,413,855.50	0.31
รวมเงินลงทุน (ราคาทุน 749,719,844.34 บาท)		773,261,503.05	100.00

หมายเหตุประกอบงบการเงินเป็นส่วนหนึ่งของงบการเงินนี้

กองทุนเปิดบัวแก้ว 2

งบกำไรขาดทุนเบ็ดเสร็จ

สำหรับปีสิ้นสุดวันที่ 3 มีนาคม 2566

	หมายเหตุ	บาท	
		2566	2565
รายได้	3		
รายได้เงินปันผล	5	18,600,302.03	21,463,560.39
รายได้ดอกเบี้ย	5	342,602.20	106,519.73
รวมรายได้		18,942,904.23	21,570,080.12
ค่าใช้จ่าย	3		
ค่าธรรมเนียมการจัดการ	5	12,544,154.98	13,372,348.08
ค่าธรรมเนียมผู้ดูแลผลประโยชน์		250,883.09	267,446.79
ค่าธรรมเนียมนายทะเบียน	5	1,003,532.45	1,069,787.85
ค่าธรรมเนียมวิชาชีพ		58,900.00	59,200.00
ค่าใช้จ่ายอื่น	5	219,486.44	232,852.17
รวมค่าใช้จ่าย		14,076,956.96	15,001,634.89
รายได้สุทธิ		4,865,947.27	6,568,445.23
รายการกำไร(ขาดทุน)สุทธิจากเงินลงทุน	3		
รายการกำไรสุทธิที่เกิดขึ้นจากเงินลงทุน		26,233,783.50	52,657,405.15
รายการกำไร(ขาดทุน)สุทธิตั้งแต่ยังไม่เกิดขึ้นจากเงินลงทุน		(40,366,357.94)	5,964,243.67
รวมรายการกำไร(ขาดทุน)สุทธิจากเงินลงทุนที่เกิดขึ้นและที่ตัั้งแต่ยังไม่เกิดขึ้น		(14,132,574.44)	58,621,648.82
การเพิ่มขึ้น(ลดลง)ในสินทรัพย์สุทธิจากการดำเนินงานก่อนภาษีเงินได้		(9,266,627.17)	65,190,094.05
หัก ภาษีเงินได้	3	(21,080.31)	(13,465.75)
การเพิ่มขึ้น(ลดลง)ในสินทรัพย์สุทธิจากการดำเนินงานหลังหักภาษีเงินได้		(9,287,707.48)	65,176,628.30

หมายเหตุประกอบงบการเงินเป็นส่วนหนึ่งของงบการเงินนี้

กองทุนเปิดบัวแก้ว 2

งบแสดงการเปลี่ยนแปลงสินทรัพย์สุทธิ

สำหรับปีสิ้นสุดวันที่ 3 มีนาคม 2566

	บาท	
	2566	2565
การเพิ่มขึ้น(ลดลง)สุทธิของสินทรัพย์สุทธิจาก		
การดำเนินงาน	(9,287,707.48)	65,176,628.30
การเพิ่มขึ้นของทุนที่ได้รับจากผู้ถือหุ้นหน่วยลงทุนในระหว่างปี	52,309,902.64	60,868,754.24
การลดลงของทุนที่ได้รับจากผู้ถือหุ้นหน่วยลงทุนในระหว่างปี	(119,131,681.91)	(178,140,481.92)
การลดลงของสินทรัพย์สุทธิในระหว่างปี	(76,109,486.75)	(52,095,099.38)
สินทรัพย์สุทธิ ณ วันต้นปี	825,553,801.90	877,648,901.28
สินทรัพย์สุทธิ ณ วันปลายปี	749,444,315.15	825,553,801.90

	หน่วย	
	2566	2565
การเปลี่ยนแปลงของจำนวนหน่วยลงทุน		
(มูลค่าหน่วยละ 10 บาท)		
หน่วยลงทุน ณ วันต้นปี	21,893,588.4041	25,160,333.4293
<u>บวก</u> : หน่วยลงทุนที่ขายในระหว่างปี	1,410,457.0265	1,717,592.1906
<u>หัก</u> : หน่วยลงทุนที่รับซื้อคืนในระหว่างปี	(3,204,280.3099)	(4,984,337.2158)
หน่วยลงทุน ณ วันปลายปี	20,099,765.1207	21,893,588.4041

หมายเหตุประกอบงบการเงิน

สำหรับปีสิ้นสุดวันที่ 3 มีนาคม 2566

1. ข้อมูลทั่วไป

กองทุนเปิดบัวแก้ว 2 (“กองทุน”) จัดทะเบียนเป็นกองทุนรวมกับสำนักงานคณะกรรมการกำกับหลักทรัพย์และตลาดหลักทรัพย์ (“ก.ล.ต.”) เมื่อวันที่ 4 มีนาคม 2537 มีเงินทุนจดทะเบียนจำนวน 10,000 ล้านบาท (แบ่งเป็น 1,000 ล้านหน่วยลงทุน มูลค่าหน่วยลงทุนละ 10 บาท) โดยมีบริษัทหลักทรัพย์จัดการกองทุนรวม บัวหลวง จำกัด (“บริษัทจัดการ”) เป็นผู้จัดการกองทุน ธนาคารกรุงเทพ จำกัด (มหาชน) เป็นนายทะเบียนหน่วยลงทุน และธนาคารกสิกรไทย จำกัด (มหาชน) เป็นผู้ดูแลผลประโยชน์ กองทุนเป็นกองทุนรวมประเภทรับซื้อคืนหน่วยลงทุน ไม่กำหนดระยะเวลาสิ้นสุดของโครงการ โดยมีนโยบายที่จะลงทุนในหลักทรัพย์ประเภทตราสารแห่งทุน โดยเฉลี่ยไม่น้อยกว่าร้อยละ 80 ของมูลค่าทรัพย์สินสุทธิของกองทุน ส่วนที่เหลือจะลงทุนในตราสารแห่งหนี้ เงินฝาก และ/หรือการขาดดอกผลโดยวิธีอื่น กองทุนมีนโยบายไม่จ่ายเงินปันผลให้แก่ผู้ถือหน่วยลงทุน

2. เกณฑ์การจัดทำงบการเงิน

งบการเงินนี้ได้จัดทำขึ้นตามแนวปฏิบัติทางบัญชีสำหรับกองทุนรวมและกองทุนสำรองเลี้ยงชีพที่สมาคมบริษัทจัดการลงทุน กำหนดโดยได้รับความเห็นชอบจาก ก.ล.ต. (“แนวปฏิบัติทางบัญชี”) ส่วนเรื่องที่ไม่ได้กำหนดไว้ กองทุนปฏิบัติตามมาตรฐานการรายงานทางการเงินที่ออกโดยสภาวิชาชีพบัญชี งบการเงินของกองทุนได้จัดทำเป็นภาษาไทย และมีหน่วยเงินตราเป็นบาท ซึ่งการจัดทำงบการเงินดังกล่าวเป็นไปตามวัตถุประสงค์ของการจัดทำรายงานในประเทศ ดังนั้นเพื่อความสะดวกของผู้อ่านงบการเงินที่ไม่คุ้นเคยกับภาษาไทย กองทุนได้จัดทำงบการเงินฉบับภาษาอังกฤษขึ้น โดยแปลจากงบการเงินฉบับภาษาไทย

3. สรุปนโยบายการบัญชีที่สำคัญ

เงินลงทุน

เงินลงทุนจะรับรู้เป็นสินทรัพย์ด้วยมูลค่ายุติธรรม ณ วันที่กองทุนมีสิทธิในเงินลงทุน

- หลักทรัพย์จดทะเบียนที่เป็นตราสารทุนที่มีตลาดซื้อขายคล่องรองรับ แสดงด้วยมูลค่ายุติธรรมโดยใช้ราคาซื้อขายครั้งล่าสุด ณ วันที่วัดค่าเงินลงทุน
- หลักทรัพย์ไม่จดทะเบียนที่เป็นตราสารทุนที่ไม่มีตลาดซื้อขายรองรับ แสดงด้วยมูลค่ายุติธรรมที่ประมาณขึ้น โดยผู้จัดการกองทุน ซึ่งพิจารณาจากสถานะทางการเงินของผู้ออกตราสาร
- หลักทรัพย์ที่เป็นตราสารหนี้ แสดงด้วยมูลค่ายุติธรรมโดยใช้ราคาหรืออัตราผลตอบแทนจากการซื้อขายที่ประกาศโดยสมาคมตลาดตราสารหนี้ไทย ณ วันที่วัดค่าเงินลงทุน
- กองทุนใช้วิธีราคาทุนตัดจำหน่ายในการกำหนดมูลค่ายุติธรรมของตราสารหนี้ ซึ่งมีอายุครบกำหนดภายใน 90 วัน นับตั้งแต่วันที่ลงทุนและไม่มีเงื่อนไขการต่ออายุเมื่อมูลค่ายุติธรรมของตราสารหนี้ไม่แตกต่างจากราคาทุนตัดจำหน่าย อย่างเป็นสาระสำคัญ

กำไรหรือขาดทุนสุทธิที่ยังไม่เกิดขึ้นจากการปรับมูลค่าของเงินลงทุนให้เป็นมูลค่ายุติธรรมจะรับรู้ในกำไรหรือขาดทุนราคาทุนของเงินลงทุนที่จำหน่ายใช้วิธีถัวเฉลี่ยถ่วงน้ำหนัก

การรับรู้รายได้และค่าใช้จ่าย

รายได้เงินปันผลรับรู้เป็นรายได้นับแต่วันที่ประกาศจ่ายและมีสิทธิที่จะได้รับ

รายได้ดอกเบี้ยรับรู้เป็นรายได้ตามเกณฑ์คงค้าง โดยคำนึงถึงอัตราดอกเบี้ยที่แท้จริง

ส่วนเกินและส่วนต่ำมูลค่าของตราสารหนี้ตัดจำหน่ายตามวิธีอัตราดอกเบี้ยที่แท้จริง ซึ่งยอดที่ตัดจำหน่ายนี้แสดงเป็นรายการปรับปรุงกับรายได้ดอกเบี้ย

ค่าใช้จ่ายรับรู้ตามเกณฑ์คงค้าง

เมื่อมีการจำหน่ายเงินลงทุน ผลต่างระหว่างสิ่งตอบแทนสุทธิที่ได้รับกับมูลค่าตามบัญชีของเงินลงทุนจะรับรู้ในกำไรหรือขาดทุน
ภาษีเงินได้

กองทุนเสียภาษีเงินได้ตามประมวลรัษฎากรจากรายได้ตามมาตรา 40 (4) (ก) ในอัตราร้อยละ 15 ของรายได้ก่อนหักรายจ่าย
การใช้ดุลยพินิจและการประมาณการทางบัญชี

ในการจัดทำงบการเงินให้เป็นไปตามแนวปฏิบัติทางบัญชี ฝ่ายบริหารต้องใช้ดุลยพินิจและการประมาณการหลายประการ ซึ่งมีผลกระทบต่อจำนวนเงินที่เกี่ยวข้องกับสินทรัพย์ หนี้สิน รายได้ ค่าใช้จ่าย และการเปิดเผยข้อมูลเกี่ยวกับสินทรัพย์และหนี้สินที่
อาจเกิดขึ้น ซึ่งผลที่เกิดขึ้นจริงอาจแตกต่างไปจากจำนวนที่ประมาณการไว้

การใช้ดุลยพินิจและการประมาณการในการจัดทำงบการเงินจะได้รับการทบทวนอย่างต่อเนื่อง การปรับประมาณการทางบัญชีจะ
บันทึกโดยวิธีเปลี่ยนทันทีเป็นต้นไป

4. ข้อมูลเกี่ยวกับการซื้อขายเงินลงทุน

กองทุนได้ซื้อขายเงินลงทุนในระหว่างปี สรุปได้ดังนี้

	บาท	
	2566	2565
ซื้อเงินลงทุน	988,220,680.57	1,038,900,833.85
ขายเงินลงทุน	1,025,269,317.06	1,159,031,385.70

5. รายการธุรกิจกับกิจการที่เกี่ยวข้องกัน

ในระหว่างปี กองทุนมีรายการธุรกิจระหว่างกันที่สำคัญกับบริษัทจัดการและกิจการอื่น ซึ่งมีผู้ถือหุ้นและ/หรือกรรมการเดียวกัน
กับบริษัทจัดการและกองทุน รายการที่สำคัญดังกล่าวสำหรับปีสิ้นสุดวันที่ 3 มีนาคม 2566 และ 2565 มีดังต่อไปนี้

	บาท		นโยบายการกำหนดราคา
	2566	2565	
บริษัทหลักทรัพย์จัดการกองทุนรวม บัวหลวง จำกัด			
ค่าธรรมเนียมการจัดการ	12,544,154.98	13,372,348.08	ตามเกณฑ์ที่ระบุในหนังสือชี้ชวน
ธนาคารกรุงเทพ จำกัด (มหาชน)			
- ในฐานะผู้ออกหลักทรัพย์			
ซื้อเงินลงทุน	6,557,404.93	36,918,457.44	ราคาตลาด
ขายเงินลงทุน	3,146,851.30	33,354,585.17	ราคาตลาด
รายได้เงินปันผล	881,200.00	873,900.00	ตามที่ประกาศจ่าย
- ในฐานะผู้ค้าหลักทรัพย์			
ซื้อเงินลงทุน	39,940,770.10	19,990,435.60	ราคาตลาด
รายได้ดอกเบี้ย	3,384.64	2,151.83	ราคาตลาด
ค่าธรรมเนียมนายทะเบียน	1,003,532.45	1,069,787.85	ตามเกณฑ์ที่ระบุในหนังสือชี้ชวน
ค่าธรรมเนียมธนาคาร	38,497.00	35,995.69	ราคาตลาด
ค่าธรรมเนียมบริการอื่น	79,075.24	73,780.23	ราคาตลาด

	บาท		นโยบายการกำหนดราคา
	2566	2565	
บริษัทหลักทรัพย์ บัวหลวง จำกัด (มหาชน)			
ค่านายหน้า	217,278.74	206,666.01	ตามอัตราที่คิดกับลูกค้าทั่วไป
บริษัท กรุงเทพประกันชีวิต จำกัด (มหาชน)			
- ในฐานะผู้ออกหลักทรัพย์			
ซื้อเงินลงทุน	12,859,416.08	29,335,347.28	ราคาตลาด
ขายเงินลงทุน	6,773,084.77	48,059,631.12	ราคาตลาด
รายได้เงินปันผล	546,992.00	236,877.00	ตามที่ประกาศจ่าย
กองทุนอื่นที่บริหารโดย บริษัทหลักทรัพย์จัดการกองทุนรวม บัวหลวง จำกัด			
ขายเงินลงทุน	-	9,995,837.30	ราคาตลาด

ณ วันที่ 3 มีนาคม 2566 และ 2565 กองทุนมียอดคงเหลือที่มีสาระสำคัญกับกิจการที่เกี่ยวข้องกันดังนี้

	บาท	
	2566	2565
บริษัทหลักทรัพย์จัดการกองทุนรวม บัวหลวง จำกัด		
ค่าธรรมเนียมการจัดการค้างจ่าย	1,053,020.41	1,123,052.36
ธนาคารกรุงเทพ จำกัด (มหาชน)		
เงินลงทุน	36,729,000.00	28,282,800.00
เงินฝากธนาคาร	2,010,783.31	1,889,305.98
ลูกหนี้จากคอกเบี้ย	1,133.20	331.97
ค่าธรรมเนียมนายทะเบียนค้างจ่าย	117,430.53	46,325.42
บริษัท กรุงเทพประกันชีวิต จำกัด (มหาชน)		
เงินลงทุน	22,875,875.00	22,872,975.00
บริษัทหลักทรัพย์ บัวหลวง จำกัด (มหาชน)		
เจ้าหนี้จากการซื้อเงินลงทุน	-	1,263,306.86

6. การเปิดเผยข้อมูลสำหรับเครื่องมือทางการเงิน

การประมาณมูลค่ายุติธรรม

มูลค่ายุติธรรม หมายถึง ราคาที่จะได้รับจากการขายสินทรัพย์หรือเป็นราคาที่จะจ่ายเพื่อโอนหนี้สินให้ผู้อื่น โดยรายการดังกล่าวเป็นรายการที่เกิดขึ้นในสภาพปกติระหว่างผู้ซื้อและผู้ขาย (ผู้ร่วมตลาด) ณ วันที่วัดมูลค่า กองทุนใช้ราคาเสนอซื้อขายในตลาดที่มีสภาพคล่องในการวัดมูลค่ายุติธรรมของสินทรัพย์และหนี้สินซึ่งแนวปฏิบัติทางบัญชีที่เกี่ยวข้องกำหนดให้ต้องวัดมูลค่าด้วยมูลค่ายุติธรรม ยกเว้นในกรณีที่ไม่มีตลาดที่มีสภาพคล่องสำหรับสินทรัพย์หรือหนี้สินที่มีลักษณะเดียวกันหรือไม่สามารถหาราคาเสนอซื้อขายในตลาดที่มีสภาพคล่องได้ กองทุนจะประมาณมูลค่ายุติธรรมโดยใช้เทคนิคการประเมินมูลค่าที่เหมาะสมกับแต่ละสถานการณ์ และพยายามใช้ข้อมูลที่สามารถสังเกตได้ที่เกี่ยวข้องกับสินทรัพย์หรือหนี้สินที่จะวัดมูลค่ายุติธรรมนั้นให้มากที่สุด

ตารางต่อไปนี้จะแสดงถึงเครื่องมือทางการเงินที่วัดมูลค่าด้วยมูลค่ายุติธรรมจำแนกตามวิธีการประมาณมูลค่าความแตกต่างของระดับข้อมูลสามารถแสดงได้ดังนี้

- ราคาเสนอซื้อขาย (ไม่ต้องปรับปรุง) ในตลาดที่มีสภาพคล่องสำหรับสินทรัพย์หรือหนี้สินอย่างเดียวกัน (ข้อมูลระดับที่ 1)
- ข้อมูลอื่นนอกเหนือจากราคาเสนอซื้อขายซึ่งรวมอยู่ในระดับที่ 1 ที่สามารถสังเกตได้โดยตรง (ได้แก่ ข้อมูลราคาตลาด) หรือโดยอ้อม (ได้แก่ ข้อมูลที่คำนวณจากราคาตลาด) สำหรับสินทรัพย์นั้นหรือหนี้สินนั้น (ข้อมูลระดับที่ 2)
- ข้อมูลสำหรับสินทรัพย์หรือหนี้สินซึ่งไม่ได้อ้างอิงจากข้อมูลที่สามารถสังเกตได้จากตลาด (ข้อมูลที่ไม่สามารถสังเกตได้) (ข้อมูลระดับที่ 3)

	บาท			
	ณ วันที่ 3 มีนาคม 2566			
	ระดับที่ 1	ระดับที่ 2	ระดับที่ 3	รวม
<u>สินทรัพย์</u>				
ตราสารทุน	702,303,003.55	-	-	702,303,003.55
ตราสารหนี้	-	19,979,355.32	-	19,979,355.32

	บาท			
	ณ วันที่ 3 มีนาคม 2565			
	ระดับที่ 1	ระดับที่ 2	ระดับที่ 3	รวม
<u>สินทรัพย์</u>				
ตราสารทุน	770,847,647.55	2,413,855.50	-	773,261,503.05

เงินลงทุนต่าง ๆ ซึ่งมูลค่าเงินลงทุนจากราคาตลาดที่มีการอ้างอิงไว้อย่างชัดเจนในตลาดที่มีสภาพคล่องและถูกจัดประเภทอยู่ในระดับที่ 1 นั้นประกอบด้วยตราสารทุนที่จดทะเบียนที่มีสภาพคล่องที่ซื้อขายในตลาดที่จัดตั้งขึ้นอย่างเป็นทางการ กองทุนจะไม่ปรับราคาที่อ้างอิงสำหรับเครื่องมือเหล่านี้

เครื่องมือทางการเงินซึ่งซื้อขายในตลาดที่ไม่ได้ถูกพิจารณาว่ามีสภาพคล่องแต่ถูกประเมินค่าจากราคาตลาดที่มีการอ้างอิงไว้อย่างชัดเจน การเสนอราคาซื้อขายโดยผู้ค้าหรือแหล่งกำหนดราคาที่เป็นทางเลือกซึ่งได้รับการสนับสนุนจากข้อมูลที่สังเกตได้จะถูกจัดอยู่ในระดับที่ 2 เครื่องมือทางการเงินเหล่านี้ประกอบด้วยตราสารทุนที่อยู่ระหว่างการเข้าจดทะเบียนในตลาดหลักทรัพย์ และตราสารหนี้ภาครัฐที่อยู่ในกลุ่มระดับลงทุน

ในระหว่างปี ไม่มีการโอนรายการระหว่างลำดับชั้นของมูลค่ายุติธรรม

ความเสี่ยงด้านอัตราดอกเบี้ย

ความเสี่ยงด้านอัตราดอกเบี้ยคือความเสี่ยงที่มูลค่าของสินทรัพย์ทางการเงินและหนี้สินทางการเงินจะเปลี่ยนแปลงไปเนื่องจากการเปลี่ยนแปลงอัตราดอกเบี้ยในตลาด

ตารางต่อไปนี้ได้สรุปความเสี่ยงด้านอัตราดอกเบี้ยของกองทุน ซึ่งประกอบด้วยสินทรัพย์ทางการเงินและหนี้สินทางการเงินของกองทุนตามมูลค่ายุติธรรมและจำแนกตามประเภทอัตราดอกเบี้ย

	บาท			
	ยอดคงเหลือของเครื่องมือทางการเงินสุทธิ ณ วันที่ 3 มีนาคม 2566			
	มีอัตราดอกเบี้ย		ไม่มีอัตราดอกเบี้ย	
	ปรับขึ้นลงตาม อัตราตลาด	มีอัตรา ดอกเบี้ยคงที่	ไม่มีอัตรา ดอกเบี้ย	รวม
<u>สินทรัพย์ทางการเงิน</u>				
เงินลงทุนแสดงด้วยมูลค่ายุติธรรม	-	-	722,282,358.87	722,282,358.87
เงินฝากธนาคาร	27,818,521.17	-	-	27,818,521.17
<u>สินทรัพย์ทางการเงิน</u>				
ลูกหนี้จากเงินปันผลและดอกเบี้ย	-	-	4,000,270.87	4,000,270.87
ลูกหนี้จากการขายเงินลงทุน	-	-	199,786.00	199,786.00
<u>หนี้สินทางการเงิน</u>				
เจ้าหนี้จากการซื้อเงินลงทุน	-	-	3,543,342.81	3,543,342.81
เจ้าหนี้จากการรับซื้อคืน				
หน่วยลงทุน	-	-	12,584.10	12,584.10
ค่าใช้จ่ายค้างจ่าย	-	-	1,256,283.35	1,256,283.35
ภาษีเงินได้ค้างจ่าย	-	-	6,665.44	6,665.44
หนี้สินอื่น	-	-	37,746.06	37,746.06

	บาท			
	ยอดคงเหลือของเครื่องมือทางการเงินสุทธิ ณ วันที่ 3 มีนาคม 2565			
	มีอัตราดอกเบี้ย		ไม่มีอัตราดอกเบี้ย	
	ปรับขึ้นลงตาม อัตราตลาด	มีอัตรา ดอกเบี้ยคงที่	ไม่มีอัตรา ดอกเบี้ย	รวม
<u>สินทรัพย์ทางการเงิน</u>				
เงินลงทุนแสดงด้วยมูลค่ายุติธรรม	-	-	773,261,503.05	773,261,503.05
เงินฝากธนาคาร	41,938,697.28	-	-	41,938,697.28
ลูกหนี้จากเงินปันผลและดอกเบี้ย	-	-	4,236,665.63	4,236,665.63
ลูกหนี้จากการขายเงินลงทุน	-	-	11,163,362.41	11,163,362.41
<u>หนี้สินทางการเงิน</u>				
เจ้าหนี้จากการซื้อเงินลงทุน	-	-	3,677,162.36	3,677,162.36
เจ้าหนี้จากการรับซื้อคืน				
หน่วยลงทุน	-	-	63,993.39	63,993.39

บาท

ยอดคงเหลือของเครื่องมือทางการเงินสุทธิ ณ วันที่ 3 มีนาคม 2565				
	มีอัตราดอกเบี้ย		ไม่มีอัตราดอกเบี้ย	รวม
	ปรับขึ้นลงตามอัตราตลาด	มีอัตราดอกเบี้ยคงที่		
ค่าใช้จ่ายค้างจ่าย	-	-	1,257,232.48	1,257,232.48
ภาษีเงินได้ค้างจ่าย	-	-	3,299.68	3,299.68
หนี้สินอื่น	-	-	44,738.56	44,738.56

ความเสี่ยงด้านเครดิต

กองทุนมีความเสี่ยงด้านเครดิตที่อาจเกิดจากการที่คู่สัญญาไม่สามารถปฏิบัติตามภาระผูกพันที่ระบุไว้ในเครื่องมือทางการเงิน เนื่องจากกองทุนมีลูกหนี้ อย่างไรก็ตาม สินทรัพย์ทางการเงินดังกล่าวจะครบกำหนดในระยะเวลาอันสั้น กองทุน จึงไม่คาดว่าจะได้รับความเสียหายจากการเก็บหนี้

ความเสี่ยงด้านอัตราแลกเปลี่ยน

กองทุนไม่มีสินทรัพย์ทางการเงินหรือหนี้สินทางการเงินที่เป็นเงินตราต่างประเทศ ดังนั้นจึงไม่มีความเสี่ยงจากอัตราแลกเปลี่ยน

ความเสี่ยงด้านตลาด

กองทุนมีความเสี่ยงด้านตลาดเนื่องจากมีเงินลงทุนในตราสารทุนและตราสารหนี้ ซึ่งผลตอบแทนของเงินลงทุนดังกล่าวขึ้นอยู่กับความผันผวนของภาวะเศรษฐกิจ การเมือง สถานการณ์ตลาดทุนและตลาดเงิน ซึ่งสภาวการณ์ดังกล่าวอาจมีผลกระทบทางด้านบวกหรือด้านลบต่อผลการดำเนินงานของบริษัทที่ออกตราสาร ทั้งนี้ขึ้นอยู่กับประเภทของธุรกิจของผู้ออกตราสารว่ามีความสัมพันธ์กับความผันผวนของตลาดมากน้อยเพียงใด อันอาจจะทำให้ราคาของตราสารเพิ่มขึ้นหรือลดลงได้

การบริหารความเสี่ยง

กองทุนบริหารความเสี่ยงที่อาจเกิดขึ้นจากการลงทุน โดยกำหนดนโยบายการบริหารความเสี่ยง เช่น การกระจายประเภทเงินลงทุน และการวิเคราะห์ฐานะของกิจการที่จะลงทุน

7. การอนุมัติงบการเงิน

งบการเงินนี้ได้รับการอนุมัติให้ออกโดยผู้มีอำนาจของกองทุนเมื่อวันที่ 16 มีนาคม 2566

**รายชื่อบุคคลที่เกี่ยวข้องที่มีการทำธุรกรรมกับกองทุนรวมในช่วงหนึ่งปี
สิ้นสุด ณ วันที่ 3 มีนาคม 2566**

ลำดับที่	รายชื่อ
1	บริษัทหลักทรัพย์ บัวหลวง จำกัด (มหาชน)
2	ธนาคารกรุงเทพ จำกัด (มหาชน)

หมายเหตุ: ผู้ลงทุนสามารถตรวจสอบการทำธุรกรรมกับบุคคลที่เกี่ยวข้องกับกองทุนรวมได้ที่บริษัทหลักทรัพย์จัดการกองทุนรวม บัวหลวง จำกัด หรือที่เว็บไซต์ของบริษัท (www.bblam.co.th) และที่เว็บไซต์ของสำนักงาน ก.ล.ด. (www.sec.or.th)

**ข้อมูลการถือหน่วยลงทุนเกินข้อจำกัดในการใช้สิทธิออกเสียง
สิ้นสุด ณ วันที่ 3 มีนาคม 2566**

- ไม่มี -

หมายเหตุ: ผู้ลงทุนสามารถตรวจสอบข้อมูลการถือหน่วยลงทุนเกินข้อจำกัดในการใช้สิทธิออกเสียง ได้ที่ www.bblam.co.th

แบบรายงานการใช้สิทธิออกเสียง (Voting) กรณีกองทุนเป็นผู้ถือหุ้น
สำหรับรอบระยะเวลาตั้งแต่วันที่ 4 มีนาคม 2565 ถึงวันที่ 3 มีนาคม 2566

วันที่ใช้สิทธิ	บริษัทที่ไปใช้สิทธิ	จำนวนครั้งที่เชิญประชุม	จำนวนครั้งที่ลงมติตามวาระการประชุม			บันทึกเหตุการณ์ไม่เห็นด้วยหรืองดออกเสียง
			สนับสนุน	คัดค้าน	งดออกเสียง	
24 มี.ค. 65	บริษัท แอดวานซ์ อินโฟร์ เซอร์วิส จำกัด (มหาชน)	1	10	0	1	วาระที่ 8 พิจารณาเรื่องอื่นๆ (ถ้ามี) งดออกเสียง
24 มี.ค. 65	บริษัท ชิน คอร์ปอเรชั่น จำกัด (มหาชน)	1	9	0	2	วาระที่ 1 เรื่องแจ้งเพื่อทราบ งดออกเสียง วาระที่ 8 พิจารณาเรื่องอื่นๆ (ถ้ามี) งดออกเสียง
25 มี.ค. 65	บริษัท โทเทิล แอ็คเซ็ส คอมมูนิเคชั่น จำกัด (มหาชน)	1	10	0	1	วาระที่ 8 เรื่องอื่นๆ งดออกเสียง
28 มี.ค. 65	บริษัท ปตท. สำรวจและผลิตปิโตรเลียม จำกัด (มหาชน)	1	11	0	0	-
29 มี.ค. 65	บริษัท เอสซีจี แพคเกจจิ้ง จำกัด (มหาชน)	1	9	0	0	-
1 เม.ย. 65	บริษัท โกลบอล เพาเวอร์ ซินเนอร์ยี จำกัด (มหาชน)	1	10	0	1	วาระที่ 7 เรื่องอื่นๆ (ถ้ามี) งดออกเสียง
4 เม.ย. 65	บริษัท ทางด่วนและรถไฟฟ้ากรุงเทพ จำกัด (มหาชน)	1	13	0	1	วาระที่ 9 เรื่องอื่นๆ (ถ้ามี) งดออกเสียง
4 เม.ย. 65	บริษัท โทเทิล แอ็คเซ็ส คอมมูนิเคชั่น จำกัด (มหาชน)	1	3	0	1	วาระที่ 4 เรื่องอื่นๆ (หากมี) งดออกเสียง
4 เม.ย. 65	บริษัท พรินซ์ชิพ จำกัด (มหาชน)	1	12	0	0	-
4 เม.ย. 65	บริษัท พีทีที โกลบอล เคมิคอล จำกัด (มหาชน)	1	11	0	1	วาระที่ 8 ปรึกษากิจการอื่นๆ (ถ้ามี) งดออกเสียง
4 เม.ย. 65	ธนาคารไทยพาณิชย์ จำกัด (มหาชน)	1	11	0	0	-
4 เม.ย. 65	บริษัท ทู คอร์ปอเรชั่น จำกัด (มหาชน)	1	12	0	0	-
7 เม.ย. 65	บริษัท บีซีพีจี จำกัด (มหาชน)	1	10	0	1	วาระที่ 8 เรื่องอื่นๆ (ถ้ามี) งดออกเสียง
7 เม.ย. 65	ธนาคารกสิกรไทย จำกัด (มหาชน)	1	11	0	1	วาระที่ 8 ปรึกษากิจการอื่นๆ (ถ้ามี) งดออกเสียง
7 เม.ย. 65	บริษัท ศรีตรังแอโกรอินดัสทรี จำกัด (มหาชน)	1	9	0	2	วาระที่ 1 พิจารณารับรองรายงานการประชุม วิสามัญผู้ถือหุ้นครั้งที่ 1/2565 ซึ่งประชุมเมื่อวันที่ 27 มกราคม 2565 งดออกเสียง วาระที่ 7 พิจารณาเรื่องอื่นๆ (ถ้ามี) งดออกเสียง
7 เม.ย. 65	บริษัท ไทยออยล์ จำกัด (มหาชน)	1	12	0	1	วาระที่ 9 เรื่องอื่นๆ (ถ้ามี) งดออกเสียง
8 เม.ย. 65	บริษัท บางจากปิโตรเลียม จำกัด (มหาชน)	1	10	0	1	วาระที่ 7 เรื่องอื่นๆ (ถ้ามี) งดออกเสียง
8 เม.ย. 65	บริษัท กัลฟ์ เอ็นเนอร์จี ดีเวลลอปเม้นท์ จำกัด (มหาชน)	1	12	0	1	วาระที่ 9 พิจารณาเรื่องอื่นๆ (ถ้ามี) งดออกเสียง
8 เม.ย. 65	บริษัท โสม โปรดักส์ เซ็นเตอร์ จำกัด (มหาชน)	1	12	0	0	-

วันที่ใช้สิทธิ	บริษัทที่ใช้สิทธิ	จำนวนครั้งที่เชิญประชุม	จำนวนครั้งที่ลงมติตามวาระการประชุม			บันทึกเหตุการณ์ที่ไม่เห็นด้วยหรืองดออกเสียง
			สนับสนุน	คัดค้าน	งดออกเสียง	
8 เม.ย. 65	บริษัท ปตท. จำกัด (มหาชน)	1	11	0	1	วาระที่ 8 พิจารณาเรื่องอื่นๆ (ถ้ามี) งดออกเสียง
8 เม.ย. 65	บริษัท เอสไอเอสบี จำกัด (มหาชน)	1	8	0	1	วาระที่ 8 พิจารณาเรื่องอื่นๆ (ถ้ามี) งดออกเสียง
8 เม.ย. 65	บริษัท สตาร์ ปิโตรเลียม รีไฟน์นิ่ง จำกัด (มหาชน)	1	9	0	1	วาระที่ 8 เรื่องอื่นๆ (ถ้ามี) งดออกเสียง
11 เม.ย. 65	บริษัท แพลน บี มีเดีย จำกัด (มหาชน)	1	10	0	1	วาระที่ 10 พิจารณาเรื่องอื่นๆ (ถ้ามี) งดออกเสียง
12 เม.ย. 65	ธนาคารกรุงเทพ จำกัด (มหาชน)	1	14	0	1	วาระที่ 8 เรื่องอื่นๆ งดออกเสียง
12 เม.ย. 65	บริษัท กรุงเทพดุสิตเวชการ จำกัด (มหาชน)	1	10	0	1	วาระที่ 7 เรื่องอื่นๆ (ถ้ามี) งดออกเสียง
12 เม.ย. 65	บริษัท ไทยนิปปอนรับเบอร์ อินดัสตรี จำกัด (มหาชน)	1	10	0	1	วาระที่ 9 พิจารณาเรื่องอื่นๆ (ถ้ามี) งดออกเสียง
12 เม.ย. 65	ธนาคารทหารไทยชนชาติ จำกัด (มหาชน)	1	14	0	1	วาระที่ 12 พิจารณาเรื่องอื่นๆ (ถ้ามี) งดออกเสียง
19 เม.ย. 65	บริษัท เอสโซ่ (ประเทศไทย) จำกัด (มหาชน)	1	9	0	1	วาระที่ 7 พิจารณาเรื่องอื่นๆ (ถ้ามี) งดออกเสียง
19 เม.ย. 65	บริษัท เมืองไทย แคปปิตอล จำกัด (มหาชน)	1	10	0	1	วาระที่ 10 พิจารณาเรื่องอื่นๆ (ถ้ามี) งดออกเสียง
19 เม.ย. 65	บริษัท ไทยฟูดส์ กรุ๊ป จำกัด (มหาชน)	1	9	0	2	วาระที่ 1 พิจารณารับรองรายงานการประชุมสามัญผู้ถือหุ้นประจำปี 2564 งดออกเสียง วาระที่ 9 พิจารณาเรื่องอื่นๆ (ถ้ามี) งดออกเสียง
20 เม.ย. 65	บริษัท สยามแม็คโคร จำกัด (มหาชน)	1	13	0	1	วาระที่ 9 พิจารณาเรื่องอื่นๆ (ถ้ามี) งดออกเสียง
21 เม.ย. 65	บริษัท เอเชียเซริมิกจีสซิ่ง จำกัด (มหาชน)	1	10	0	1	วาระที่ 8 พิจารณาเรื่องอื่นๆ (ถ้ามี) งดออกเสียง
21 เม.ย. 65	คาราบาวกรุ๊ป จำกัด (มหาชน)	1	12	0	0	-
21 เม.ย. 65	บริษัท เคซีอี อีเลคโทรนิคส์ จำกัด (มหาชน)	1	9	0	1	วาระที่ 8 พิจารณาเรื่องอื่นๆ (ถ้ามี) งดออกเสียง
21 เม.ย. 65	บริษัท ซาบีนา จำกัด (มหาชน)	1	10	0	1	วาระที่ 8 พิจารณาเรื่องอื่นๆ (ถ้ามี) งดออกเสียง
21 เม.ย. 65	บริษัท เงินดีดิลล์ จำกัด (มหาชน)	1	11	0	1	วาระที่ 9 เรื่องอื่นๆ (ถ้ามี) งดออกเสียง
22 เม.ย. 65	บริษัท เอเชียซอฟต์แวร์ คอร์ปอเรชั่น จำกัด (มหาชน)	1	7	0	2	วาระที่ 1 พิจารณารับรองรายงานการประชุมสามัญผู้ถือหุ้น ประจำปี 2564 งดออกเสียง วาระที่ 9 พิจารณาเรื่องอื่นๆ งดออกเสียง
22 เม.ย. 65	บริษัท แอสเสท เวิร์ด คอร์ป จำกัด (มหาชน)	1	14	0	1	วาระที่ 9 พิจารณาเรื่องอื่นๆ (ถ้ามี) งดออกเสียง
22 เม.ย. 65	บริษัท ซีพี ออลล์ จำกัด (มหาชน)	1	10	0	0	-
22 เม.ย. 65	บริษัท เซ็นทรัลพัฒนา จำกัด (มหาชน)	1	11	0	1	วาระที่ 9 พิจารณาเรื่องอื่นๆ (ถ้ามี) งดออกเสียง
22 เม.ย. 65	บริษัท เคอรี่ เอ็กซ์เพรส (ประเทศไทย) จำกัด (มหาชน)	1	8	0	1	วาระที่ 7 เพื่อพิจารณาเรื่องอื่นๆ (ถ้ามี) งดออกเสียง

วันที่ใช้สิทธิ	บริษัทที่ใช้สิทธิ	จำนวนครั้งที่เชิญประชุม	จำนวนครั้งที่ลงมติตามวาระการประชุม			บันทึกเหตุการณ์ที่ไม่เห็นด้วยหรืองดออกเสียง
			สนับสนุน	คัดค้าน	งดออกเสียง	
22 เม.ย. 65	บริษัท ไมเนอร์ อินเตอร์เนชั่นแนล จำกัด (มหาชน)	1	8	0	0	-
22 เม.ย. 65	บริษัท โรงพยาบาลพระรามเก้า จำกัด (มหาชน)	1	9	0	1	วาระที่ 8 พิจารณาเรื่องอื่นๆ (ถ้ามี) งดออกเสียง
22 เม.ย. 65	บริษัท สยามเวลเนสกรุ๊ป จำกัด (มหาชน)	1	10	0	1	วาระที่ 9 เรื่องอื่นๆ (ถ้ามี) งดออกเสียง
22 เม.ย. 65	บริษัท ซิมโฟนี คอมมูนิเคชั่น จำกัด (มหาชน)	1	11	0	1	วาระที่ 10 Other businesses (if any) งดออกเสียง
22 เม.ย. 65	บริษัท น้ำมันพืชไทย จำกัด (มหาชน)	1	9	0	0	-
23 เม.ย. 65	บริษัท ทีพีไอ จำกัด (มหาชน)	1	10	0	1	วาระที่ 8 พิจารณาเรื่องอื่นๆ (ถ้ามี) งดออกเสียง
25 เม.ย. 65	บริษัท ทีโอเอ เพ้นท์ (ประเทศไทย) จำกัด (มหาชน)	1	9	0	1	วาระที่ 8 พิจารณาเรื่องอื่นๆ (ถ้ามี) งดออกเสียง
26 เม.ย. 65	บริษัท ดี เอร่าวิธ กรุ๊ป จำกัด (มหาชน)	1	9	0	1	วาระที่ 8 เรื่องอื่นๆ (ถ้ามี) งดออกเสียง
27 เม.ย. 65	บริษัท โรงพยาบาลบำรุงราษฎร์ จำกัด (มหาชน)	1	10	0	1	วาระที่ 9 พิจารณาเรื่องอื่นๆ (ถ้ามี) งดออกเสียง
27 เม.ย. 65	บริษัท กรุงเทพประกันชีวิต จำกัด (มหาชน)	1	11	0	1	วาระที่ 8 พิจารณาเรื่องอื่นๆ (ถ้ามี) งดออกเสียง
27 เม.ย. 65	บริษัท เอ็มเค เรสโตรองด์ กรุ๊ป จำกัด (มหาชน)	1	9	0	1	วาระที่ 7 พิจารณาเรื่องอื่นๆ (ถ้ามี) งดออกเสียง
27 เม.ย. 65	บริษัท พรินา มารีน จำกัด (มหาชน)	1	9	0	1	วาระที่ 8 พิจารณาเรื่องอื่นๆ (ถ้ามี) งดออกเสียง
28 เม.ย. 65	ธนาคารกรุงศรีอยุธยา จำกัด (มหาชน)	1	9	0	1	วาระที่ 8 เรื่องอื่นๆ (ถ้ามี) งดออกเสียง
29 เม.ย. 65	บริษัท สานา ไมโครอิเล็กทรอนิกส์ จำกัด (มหาชน)	1	10	0	1	-
29 เม.ย. 65	บริษัท ซีโน-ไทย เอ็นจีเนียริ่งแอนด์คอนสตรัคชั่น จำกัด (มหาชน)	1	11	0	1	วาระที่ 10 พิจารณาเรื่องอื่นๆ (ถ้ามี) งดออกเสียง
24 มิ.ย. 65	บริษัท อีออน ธนสินทรัพย์ (ไทยแลนด์) จำกัด (มหาชน)	1	10	0	1	วาระที่ 8 เรื่องอื่นๆ (ถ้ามี) งดออกเสียง
19 ก.ค. 65	บริษัท วี จี ไอ โกลบอล มีเดีย จำกัด (มหาชน)	1	13	0	1	วาระที่ 12 พิจารณาเรื่องอื่นๆ (ถ้ามี) งดออกเสียง
9 ส.ค. 65	บริษัท บางกอกแร็นซ์ จำกัด (มหาชน)	1	5	0	1	วาระที่ 6 พิจารณาเรื่องอื่นๆ (ถ้ามี) งดออกเสียง
18 ส.ค. 65	บริษัท ทีคิวเอ็ม คอร์ปอเรชั่น จำกัด (มหาชน)	1	7	0	0	-
1 ก.ย. 65	ธนาคารกรุงศรีอยุธยา จำกัด (มหาชน)	1	3	0	1	วาระที่ 4 เรื่องอื่นๆ (ถ้ามี) งดออกเสียง
29 ก.ย. 65	บริษัท เจ เอ็ม ที เน็ทเวอร์ค เซอร์วิสเช็ส จำกัด (มหาชน)	1	3	0	1	วาระที่ 4 พิจารณาวาระอื่นๆ (ถ้ามี) งดออกเสียง

วันที่ใช้สิทธิ	บริษัทที่ใช้สิทธิ	จำนวนครั้งที่เชิญประชุม	จำนวนครั้งที่ลงมติตามวาระการประชุม			บันทึกเหตุการณ์ที่ไม่เห็นด้วยหรืองดออกเสียง
			สนับสนุน	คัดค้าน	งดออกเสียง	
3 ต.ค. 65	บริษัท ทู คอร์ปอเรชั่น จำกัด (มหาชน)	1	1	0	0	-
3 ต.ค. 65	บริษัท โทเทิล แอ็คเซ็ส คอมมูนิเคชั่น จำกัด (มหาชน)	1	1	0	0	-
28 พ.ย. 65	บริษัท ทางด่วนและรถไฟฟ้ากรุงเทพ จำกัด (มหาชน)	1	3	0	1	วาระที่ 4 เรื่องอื่นๆ (ถ้ามี) งดออกเสียง
17 ม.ค. 66	ธนาคารกรุงศรีอยุธยา จำกัด (มหาชน)	1	3	0	1	วาระที่ 4 เรื่องอื่นๆ (ถ้ามี) งดออกเสียง
19 ม.ค. 66	ธนาคารไทยพาณิชย์ จำกัด (มหาชน)	1	1	0	0	-
20 ม.ค. 66	บริษัท ท่าอากาศยานไทย จำกัด (มหาชน)	1	11	0	1	วาระที่ 8 พิจารณาเรื่องอื่นๆ (ถ้ามี) งดออกเสียง
31 ม.ค. 66	บริษัท สดาร์ ปีโตรเลียม รีไฟน์นิ่ง จำกัด (มหาชน)	1	2	0	1	วาระที่ 3 การพิจารณาเรื่องอื่นๆ (หากมี) งดออกเสียง
22 ก.พ. 66	บริษัท โทเทิล แอ็คเซ็ส คอมมูนิเคชั่น จำกัด (มหาชน)	1	19	0	1	วาระที่ 10 พิจารณาเรื่องอื่นๆ ที่จำเป็นในการควบคุมบริษัท (ถ้ามี) งดออกเสียง

**การรับผลประโยชน์ตอบแทนเนื่องจากการที่กองทุนใช้บริการบุคคลอื่น
(Soft Commission)**

สำหรับระยะเวลาตั้งแต่วันที่ 4 มีนาคม 2565 ถึงวันที่ 3 มีนาคม 2566

บริษัทที่ให้ผลประโยชน์	ผลประโยชน์ที่ได้รับ	เหตุผลในการรับผลประโยชน์
บริษัทหลักทรัพย์ เอเซีย พลัส จำกัด	Conference Call, Adhoc Update และ เอกสาร Research	เพื่อประโยชน์ในการลงทุนของกองทุน
บริษัทหลักทรัพย์ บัวหลวง จำกัด (มหาชน)	Conference Call, Adhoc Update และ เอกสาร Research	เพื่อประโยชน์ในการลงทุนของกองทุน
บริษัทหลักทรัพย์ ซีจีเอส-ซีไอเอ็มบี (ประเทศไทย) จำกัด	Conference Call, Adhoc Update และ เอกสาร Research	เพื่อประโยชน์ในการลงทุนของกองทุน
บริษัทหลักทรัพย์ ซี แอล เอส เอ (ประเทศไทย) จำกัด	Conference Call, Adhoc Update และ เอกสาร Research	เพื่อประโยชน์ในการลงทุนของกองทุน
บริษัทหลักทรัพย์ กรุงศรี พัฒนสิน จำกัด (มหาชน)	Conference Call, Adhoc Update, SMS และเอกสาร Research	เพื่อประโยชน์ในการลงทุนของกองทุน
บริษัทหลักทรัพย์ เครดิต สวิส (ประเทศไทย) จำกัด	Conference Call, Adhoc Update และ เอกสาร Research	เพื่อประโยชน์ในการลงทุนของกองทุน
บริษัทหลักทรัพย์ ซิตีคอร์ป (ประเทศไทย) จำกัด	Conference Call, Adhoc Update และ เอกสาร Research	เพื่อประโยชน์ในการลงทุนของกองทุน
บริษัทหลักทรัพย์ ดีบีเอส วิคเคอร์ส (ประเทศไทย) จำกัด	Conference Call, Adhoc Update และ เอกสาร Research	เพื่อประโยชน์ในการลงทุนของกองทุน
บริษัทหลักทรัพย์ เกียรตินาคินภัทร จำกัด (มหาชน)	Conference Call, Adhoc Update และ เอกสาร Research	เพื่อประโยชน์ในการลงทุนของกองทุน
บริษัทหลักทรัพย์ กลสิกรไทย จำกัด (มหาชน)	Conference Call, Adhoc Update และ เอกสาร Research	เพื่อประโยชน์ในการลงทุนของกองทุน
บริษัทหลักทรัพย์ แมคควอรี (ประเทศไทย) จำกัด	Conference Call, Adhoc Update และ เอกสาร Research	เพื่อประโยชน์ในการลงทุนของกองทุน
บริษัทหลักทรัพย์ เมย์แบงก์ (ประเทศไทย) จำกัด (มหาชน)	Conference Call, Adhoc Update, SMS และเอกสาร Research	เพื่อประโยชน์ในการลงทุนของกองทุน
บริษัทหลักทรัพย์ อินโนเวสต์ เอกซ์ จำกัด	Conference Call, Adhoc Update, SMS และเอกสาร Research	เพื่อประโยชน์ในการลงทุนของกองทุน
บริษัทหลักทรัพย์ ธนชาต จำกัด (มหาชน)	Conference Call, Adhoc Update และ เอกสาร Research	เพื่อประโยชน์ในการลงทุนของกองทุน
บริษัทหลักทรัพย์ ทิสโก้ จำกัด	Conference Call, Adhoc Update, SMS และเอกสาร Research	เพื่อประโยชน์ในการลงทุนของกองทุน
บริษัทหลักทรัพย์ ยูบีเอส (ประเทศไทย) จำกัด	Conference Call, Adhoc Update และ เอกสาร Research	เพื่อประโยชน์ในการลงทุนของกองทุน
บริษัทหลักทรัพย์ ยูโอบี เคย์เฮียน (ประเทศไทย) จำกัด (มหาชน)	Conference Call, Adhoc Update, SMS และเอกสาร Research	เพื่อประโยชน์ในการลงทุนของกองทุน

วันที่รวบรวมข้อมูล 16 มีนาคม 2566



กองทุนบัวหลวง

บริษัทหลักทรัพย์จัดการกองทุนรวม บัวหลวง จำกัด
เลขที่ 175 อาคารสารคดีตึกยาวเออร์ ชั้น 7 ชั้น 21 และ ชั้น 26
ถนนสารคดี แขวงทุ่งมหาเมฆ เขตสาทร กรุงเทพมหานคร 10120
โทรศัพท์ 0-2674-6488 โทรสาร 0-2679-5996
www.bblam.co.th