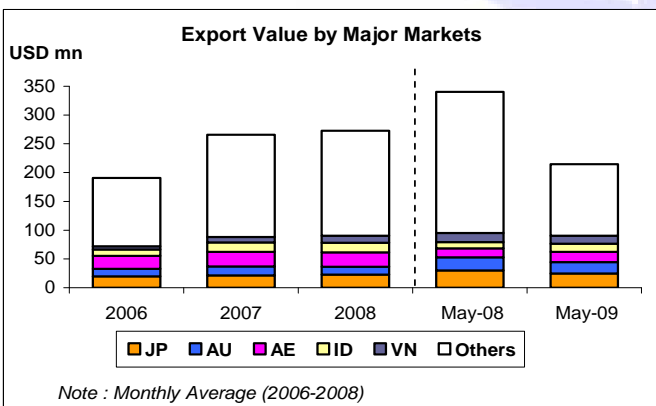
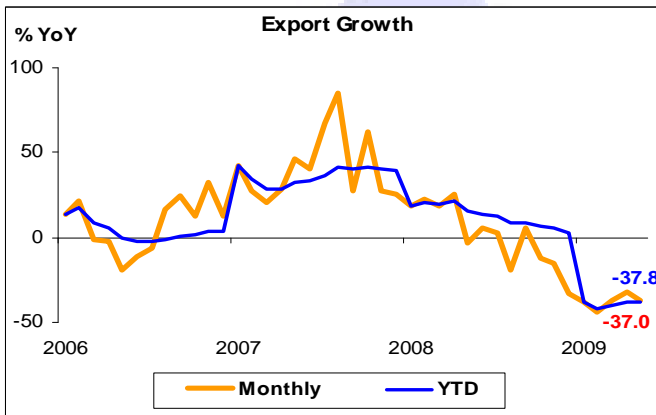
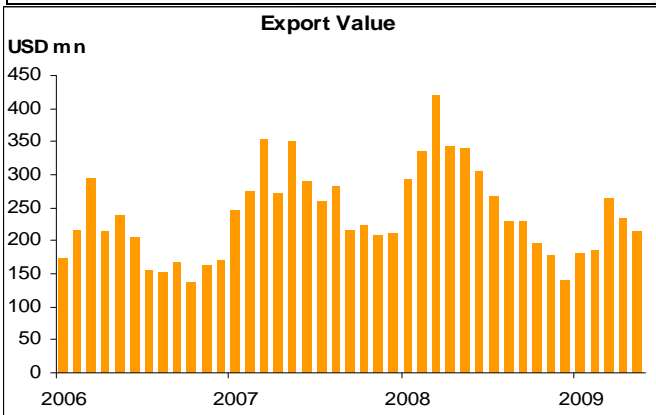




มูลค่าส่งออกเครื่องปรับอากาศ เดือน พ.ค. 2552

- มูลค่าส่งออกเครื่องปรับอากาศ เดือน พ.ค. 52 หดตัว 37.0% YoY และ 7.9% MoM
- ตลาดส่งออก 5 อันดับแรกของไทย เดือน พ.ค. 52 ได้แก่ ญี่ปุ่น ออสเตรเลีย สหรัฐอาหรับเอมิเรตส์ อินโดนีเซีย และเวียดนาม ตามลำดับ
- มูลค่าส่งออกไปยังตลาดหลัก เดือน พ.ค. 52 หดตัวเกือบทุกตลาด ยกเว้น สหรัฐอาหรับเอมิเรตส์ และอินโดนีเซีย ขยายตัว 14.1% YoY และ 29.4% YoY ตามลำดับ



- การส่งออกเครื่องปรับอากาศ เดือน พ.ค. 52 มีมูลค่า 214.4 ล้านดอลลาร์สหรัฐฯ หดตัว 37.0% YoY เป็นการหดตัวติดต่อกันเป็นเดือนที่ 5 และหดตัว 7.9% MoM หากพิจารณา 5M/52 การส่งออกเครื่องปรับอากาศมีมูลค่า 1,076.5 ล้านดอลลาร์สหรัฐฯ หดตัว 37.8% YoY
- ตลาดส่งออก 5 อันดับแรกของไทย เดือน พ.ค. 52 ได้แก่ ญี่ปุ่น ออสเตรเลีย สหรัฐอาหรับเอมิเรตส์ อินโดนีเซีย และเวียดนาม คิดเป็น 11.7% 9.1% 8.3% 6.6% และ 6.4% ของมูลค่าส่งออกเครื่องปรับอากาศทั้งหมด ตามลำดับ
- มูลค่าส่งออกไปยังตลาดหลัก เดือน พ.ค. 52 หดตัวเกือบทุกตลาด เมื่อเทียบกับช่วงเดียวกันของปีก่อน โดยเฉพาะญี่ปุ่น ออสเตรเลีย และเวียดนาม หดตัว 16.7% YoY 14.0% YoY และ 12.2% YoY ตามลำดับ ยกเว้นสหรัฐอาหรับเอมิเรตส์ และอินโดนีเซีย ขยายตัว 14.1% YoY และ 29.4% YoY ตามลำดับ