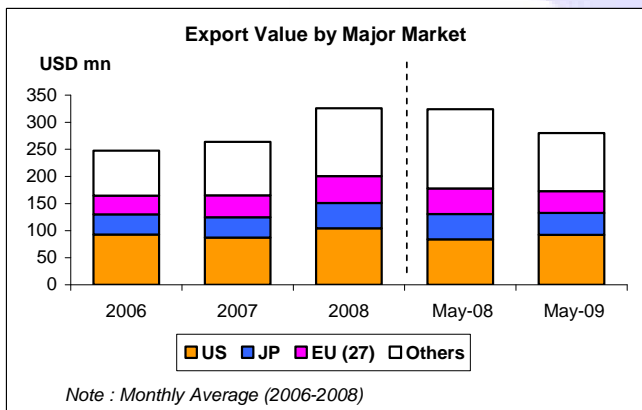
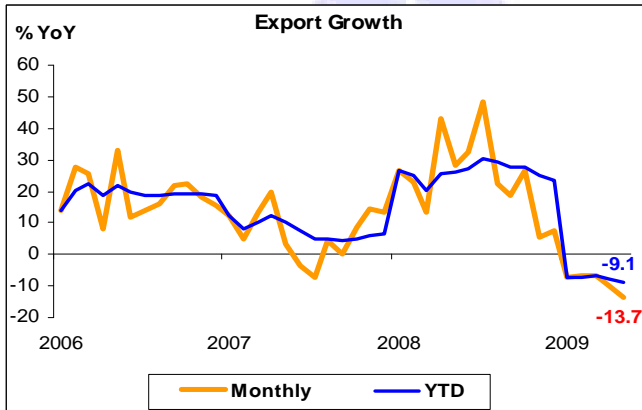
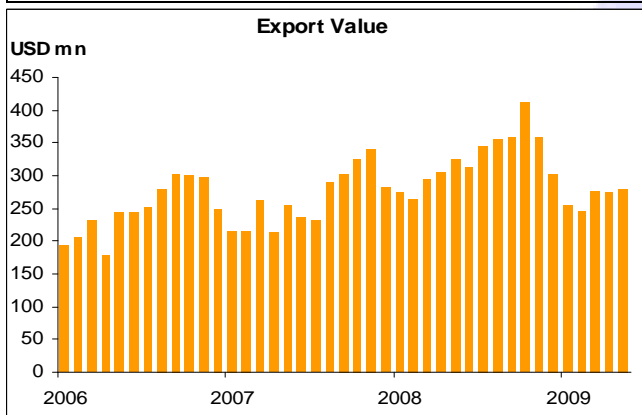




มูลค่าส่งออกอาหารทะเลกระป๋องและแปรรูป เดือน พ.ค. 2552

- มูลค่าส่งออกอาหารทะเลกระป๋องและแปรรูป เดือน พ.ค. 52 หดตัว 13.7% YoY แต่เพิ่มขึ้น 1.6% MoM
- ตลาดส่งออก 3 อันดับแรกของไทย เดือน พ.ค. 52 ได้แก่ สหรัฐฯ ญี่ปุ่น และสหภาพยุโรป ตามลำดับ
- เดือน พ.ค. 52 มูลค่าส่งออกไปสหรัฐฯ เพิ่มขึ้น แต่มูลค่าส่งออกไปญี่ปุ่น และสหภาพยุโรป หดตัว
- ผลิตภัณฑ์อาหารทะเลกระป๋องและแปรรูปส่งออกที่สำคัญ เดือน พ.ค. 52 ได้แก่ ปลาทูน่ากระป๋อง กุ้งแปรรูป และปลาแปรรูป
- เดือน พ.ค. 52 มูลค่าส่งออกปลาทูน่ากระป๋อง หดตัว แต่กุ้งแปรรูป และปลาแปรรูป เพิ่มขึ้น



- การส่งออกอาหารทะเลกระป๋องและแปรรูป เดือน พ.ค. 52 มีมูลค่า 279.9 ล้านดอลลาร์สหรัฐฯ หดตัว 13.7% YoY ติดต่อกันเป็นเดือนที่ 5 แต่เพิ่มขึ้น 1.6% MoM หากพิจารณา 5M/52 การส่งออกอาหารทะเลกระป๋องและแปรรูป มีมูลค่า 1,331.5 ล้านดอลลาร์สหรัฐฯ หดตัว 9.1% YoY
- ตลาดส่งออก 3 อันดับแรกของไทย เดือน พ.ค. 52 ได้แก่ สหรัฐฯ ญี่ปุ่น และสหภาพยุโรป คิดเป็น 32.9% 14.5% และ 14.4% ของมูลค่าส่งออกอาหารทะเลกระป๋องและแปรรูปทั้งหมด ตามลำดับ
- เดือน พ.ค. 52 มูลค่าการส่งออกไปสหรัฐฯ เพิ่มขึ้น 19.3% YoY แต่มูลค่าส่งออกไปญี่ปุ่น และสหภาพยุโรป หดตัว 17.1% YoY และ 3.3% YoY ตามลำดับ หากพิจารณา 5M/52 มูลค่าการส่งออกไปสหรัฐฯ ญี่ปุ่น และสหภาพยุโรป หดตัว 3.6% YoY 5.6% YoY และ 6.3% YoY ตามลำดับ
- ผลิตภัณฑ์อาหารทะเลกระป๋องและแปรรูปส่งออกที่สำคัญ เดือน พ.ค. 52 ได้แก่ ปลาทูน่ากระป๋อง กุ้งแปรรูป และปลาแปรรูป คิดเป็น 43.1% 29.6% และ 16.5% ของมูลค่าการส่งออกอาหารทะเลกระป๋องและแปรรูปทั้งหมด ตามลำดับ

ปลาทูน่ากระป๋อง

- การส่งออกปลาทูน่ากระป๋อง เดือน พ.ค. 52 มีมูลค่า 120.5 ล้านดอลลาร์สหรัฐฯ หดตัว 31.5% YoY หากพิจารณา 5M/52 การส่งออกปลาทูน่ากระป๋อง มีมูลค่า 582.9 ล้านดอลลาร์สหรัฐฯ หดตัว 20.7% YoY



- เดือน พ.ค. 52 ตลาดส่งออกหลักของปลาทูน่ากระป๋อง ได้แก่ สหรัฐฯ และสหภาพยุโรป คิดเป็น 23.4% และ 13.3% ของมูลค่าการส่งออกปลาทูน่ากระป๋องทั้งหมด ตามลำดับ

- มูลค่าส่งออกปลาทูน่ากระป๋อง เดือน พ.ค. 52 ไปสหรัฐฯ และสหภาพยุโรป หดตัว 6.8% YoY และ 37.4% YoY ตามลำดับ

กุ้งแปรรูป

- การส่งออกกุ้งแปรรูป เดือน พ.ค. 52 มีมูลค่า 82.8 ล้านดอลลาร์สหรัฐฯ เพิ่มขึ้น 13.3% YoY หากพิจารณา 5M/52 การส่งออกกุ้งแปรรูป มีมูลค่า 381.8 ล้านดอลลาร์สหรัฐฯ เพิ่มขึ้น 3.3% YoY

- เดือน พ.ค. 52 ตลาดส่งออกหลักของกุ้งแปรรูป ได้แก่ สหรัฐฯ และญี่ปุ่น คิดเป็น 51.2% และ 15.6% ของมูลค่าการส่งออกกุ้งแปรรูปทั้งหมด ตามลำดับ

- มูลค่าส่งออกกุ้งแปรรูป เดือน พ.ค. 52 ไปสหรัฐฯ และญี่ปุ่น เพิ่มขึ้น 10.5% YoY และ 14.0% YoY ตามลำดับ

ปลาแปรรูป

- การส่งออกปลาแปรรูป เดือน พ.ค. 52 มีมูลค่า 46.3 ล้านดอลลาร์สหรัฐฯ เพิ่มขึ้น 13.6% YoY หากพิจารณา 5M/52 การส่งออกปลาแปรรูป มีมูลค่า 222.7 ล้านดอลลาร์สหรัฐฯ เพิ่มขึ้น 13.1% YoY

- ตลาดส่งออกหลักของปลาแปรรูป ได้แก่ สหรัฐฯ และญี่ปุ่น คิดเป็น 17.5% และ 15.2% ของมูลค่าการส่งออกปลาแปรรูปทั้งหมด ตามลำดับ

- มูลค่าส่งออกปลาแปรรูป เดือน พ.ค. 52 ไปสหรัฐฯ เพิ่มขึ้น 64.9% YoY แต่การส่งออกไปญี่ปุ่น หดตัว 37.2% YoY