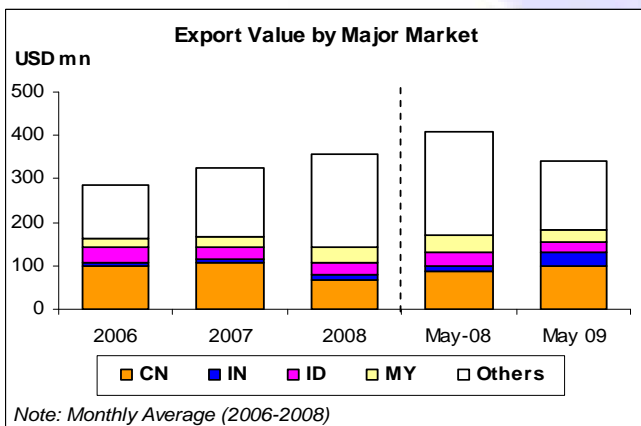
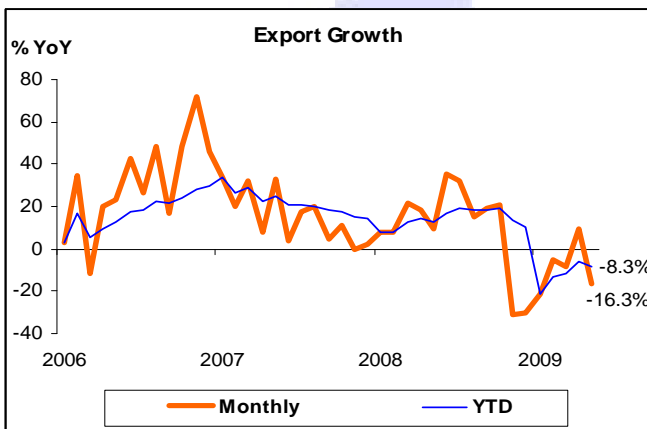
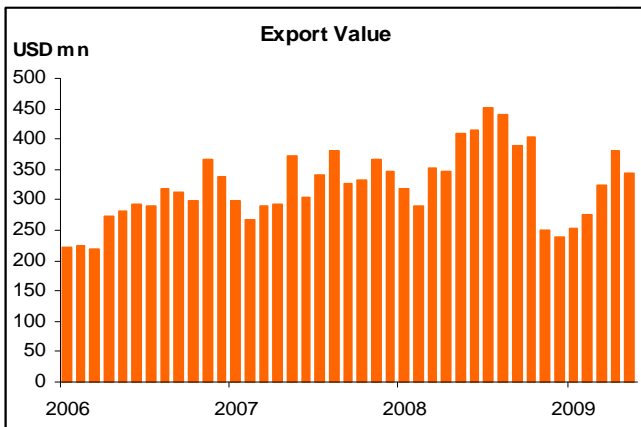




มูลค่าส่งออกเคมีภัณฑ์ เดือน พ.ค. 2552

- มูลค่าส่งออกเคมีภัณฑ์ เดือน พ.ค. 52 หดตัว 16.3% YoY และ 10.0% MoM แต่ขยายตัวถึง 42.9% จากจุดต่ำสุดเมื่อเดือน ธ.ค. 51
- ตลาดส่งออก 4 อันดับแรกของไทย เดือน พ.ค. 52 ได้แก่ จีน อินเดีย อินโดนีเซีย และมาเลเซีย ตามลำดับ
- มูลค่าส่งออกเคมีภัณฑ์ของไทยไปยังตลาดหลักทั้ง 4 แห่ง เดือน พ.ค. 52 มีเพียงจีน และอินเดีย ที่ขยายตัว



- การส่งออกเคมีภัณฑ์ เดือน พ.ค. 52 มีมูลค่า 343 ล้านดอลลาร์สหรัฐฯ หดตัว 16.3% YoY และ 10.0% MoM แต่ขยายตัวถึง 42.9% จากจุดต่ำสุดเมื่อเดือน ธ.ค. 51 หากพิจารณา 5M/52 การส่งออกเคมีภัณฑ์ที่มีมูลค่า 1,576.3 ล้านดอลลาร์สหรัฐฯ หดตัว 8.3% YoY
- ตลาดส่งออก 4 อันดับแรกของไทย เดือน พ.ค. 52 ได้แก่ จีน อินเดีย อินโดนีเซีย และมาเลเซีย คิดเป็น 29.5% 8.2% 8.0% และ 7.5% ของมูลค่าส่งออกเคมีภัณฑ์ทั้งหมด ตามลำดับ
- มูลค่าส่งออกเคมีภัณฑ์ของไทยไปยังตลาดหลักทั้ง 4 แห่ง เดือน พ.ค. 52 มีเพียงจีน และอินเดีย ที่ขยายตัว 15.7% YoY และ 156.9% YoY ตามลำดับ หากพิจารณา 5M/52 ขยายตัว 29.5% YoY และ 172.1% YoY ตามลำดับ