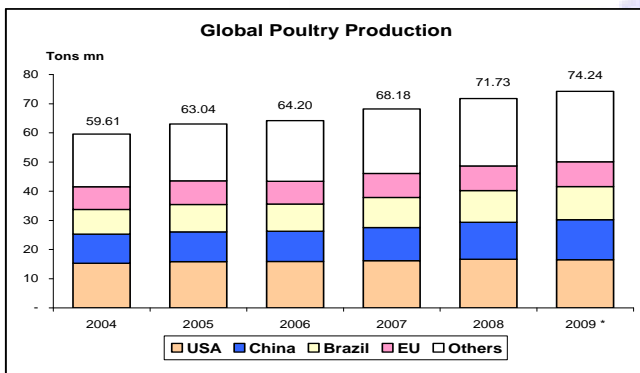


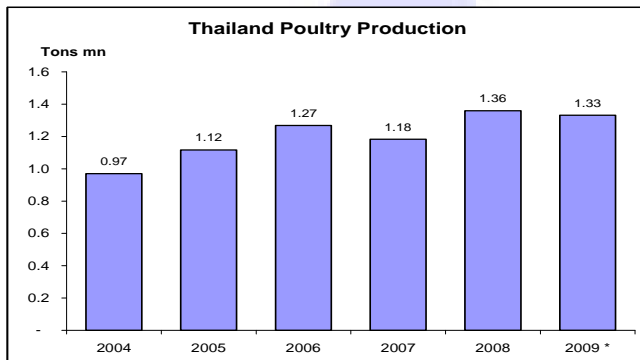


**ไก่เนื้อ: การส่งออกและราคาของไทย ช่วง 4 เดือนปี 52 และคาดการณ์ผลผลิตปี 52**

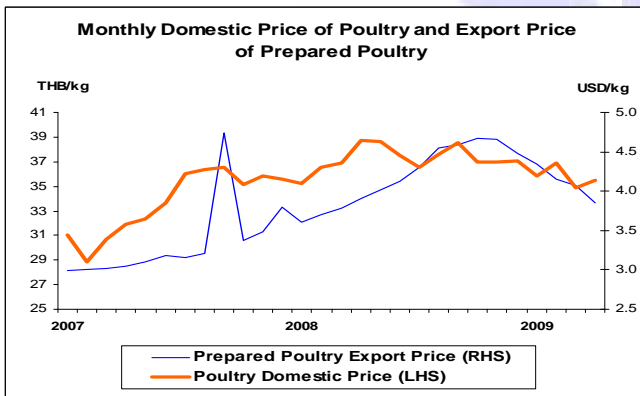
- ช่วง 4 เดือนแรกปี 52 ปริมาณการส่งออกไก่แปรรูป หดตัว 3.6% YoY แต่มูลค่าเพิ่มขึ้น 5.8% YoY
- ช่วง 4 เดือนแรกปี 52 ราคาไก่เนื้อที่เกษตรกรขายได้ หดตัว 2.9% YoY แต่ราคาส่งออกไก่แปรรูป เพิ่มขึ้น 9.9% YoY
- USDA คาดว่าผลผลิตเนื้อไก่โลกปี 52 ขยายตัว 3.5% YoY โดยผลผลิตจีนและบราซิลมีแนวโน้มขยายตัว ส่วนผลผลิตของไทยมีแนวโน้มลดลง



\* Estimate by USDA



\* Estimate by Thai Broiler Processing Exporters Association



- ช่วง 4 เดือนแรกปี 52 การส่งออกไก่แปรรูปมีปริมาณ 105.9 ล้านตัน หดตัว 3.6% YoY มูลค่า 435.3 ล้านดอลลาร์สหรัฐฯ เพิ่มขึ้น 5.8% YoY อย่างไรก็ตามปริมาณและมูลค่าการส่งออกยังสูงกว่าช่วงเดียวกันในระหว่างปี 45-50
- ช่วง 4 เดือนแรกปี 52 ปริมาณการส่งออกไก่แปรรูปไปยังตลาดสำคัญอันดับแรกคือ สหภาพยุโรป หดตัว 10.1% YoY แต่เมื่อเทียบกับช่วงเดียวกันของปี 50 การส่งออกไปสหภาพยุโรปเพิ่มขึ้น 27.8% YoY ส่วนตลาดอันดับรองคือ ญี่ปุ่น ส่งออกเพิ่มขึ้น 6.6% YoY ปริมาณการส่งออกไปยังตลาดหลัก 2 ตลาดคิดเป็น 93.0% ของปริมาณการส่งออกไก่แปรรูปทั้งหมด
- ราคาในประเทศช่วง 4 เดือนแรกปี 52 ราคาไก่เนื้อที่เกษตรกรขายได้เฉลี่ยกิโลกรัมละ 35.78 บาท หดตัว 2.9% YoY เนื่องจากราคาอาหารสัตว์ และพลังงานอ่อนตัวลง ส่วนราคาส่งออกไก่แปรรูป กิโลกรัมละ 4.11 ดอลลาร์สหรัฐฯ เพิ่มขึ้น 9.9% YoY
- สมาคมผู้ผลิตไก่เพื่อส่งออก คาดว่าผลผลิตเนื้อไก่ของไทย ปี 52 มีปริมาณ 1.33 ล้านตัน หดตัว 2.1% YoY เนื่องจากความต้องการผลิตภัณฑ์ไก่แปรรูปในตลาดส่งออกหลักของไทยมีแนวโน้มชะลอตัวลง
- USDA คาดว่าผลผลิตเนื้อไก่ของโลกปี 52 มีปริมาณ 74.2 ล้านตัน ขยายตัว 3.5% YoY โดยสหรัฐฯ ซึ่งเป็นผู้ผลิตรายใหญ่ที่สุดผลผลิตมีแนวโน้มลดลง ขณะที่ผู้ผลิตสำคัญรองลงมาทั้งจีนและบราซิลผลผลิตมีแนวโน้มเพิ่มขึ้น

