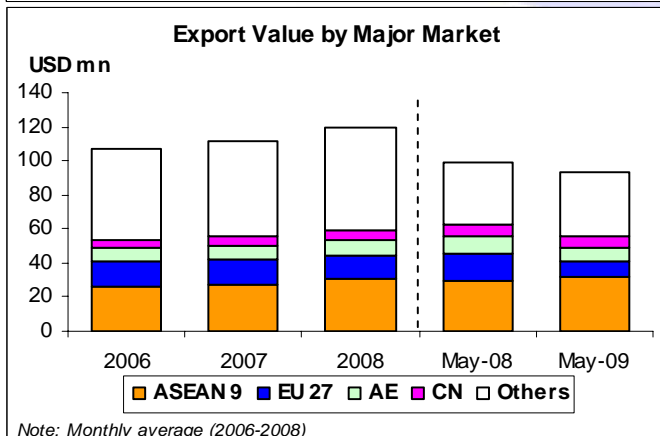
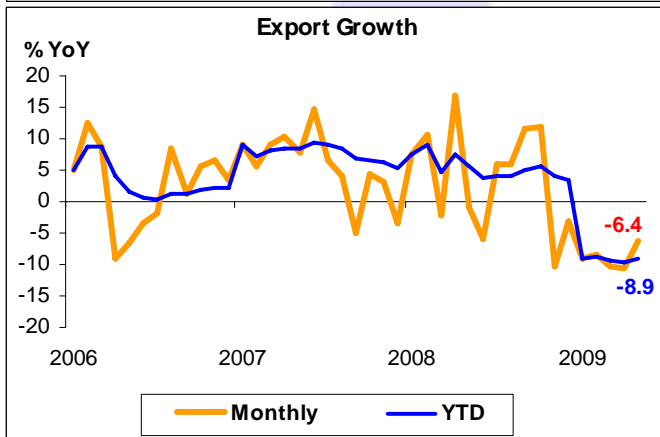
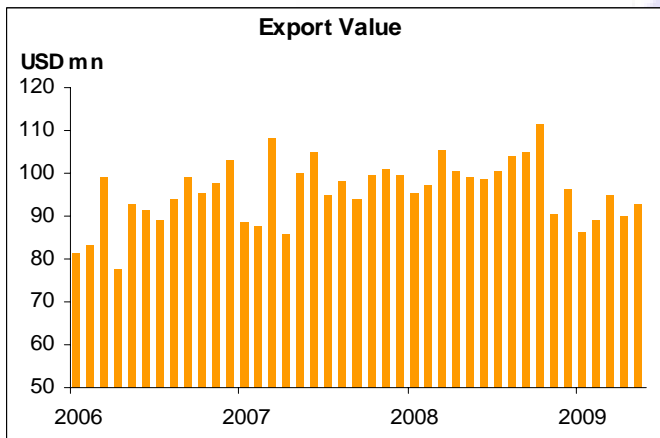




### มูลค่าส่งออกผ้าผืน เดือน พ.ค. 2552

- มูลค่าส่งออกผ้าผืน เดือน พ.ค. 52 หดตัว 6.4% YoY แต่ขยายตัว 3.4% MoM
- ตลาดส่งออกผ้าผืน 4 อันดับแรกของไทย เดือน พ.ค. 52 ได้แก่ อาเซียน สหภาพยุโรป สหรัฐอเมริกาและเม็กซิโก และจีน ตามลำดับ
- เมื่อเทียบกับช่วงเดียวกันของปีก่อน มูลค่าส่งออกผ้าผืน เดือน พ.ค. 52 ไปยังอาเซียน ขยายตัว แต่สหภาพยุโรป และสหรัฐอเมริกาหดตัว



Note: Monthly average (2006-2008)

- การส่งออกผ้าผืน เดือน พ.ค. 52 มีมูลค่า 92.9 ล้านดอลลาร์สหรัฐฯ หดตัว 6.4% YoY หดตัวติดต่อกันเป็นเดือนที่ 7 แต่ขยายตัว 3.4% MoM หากพิจารณา 5M/52 การส่งออกผ้าผืนมีมูลค่า 453.5 ล้านดอลลาร์สหรัฐฯ หดตัว 8.9% YoY
- ตลาดส่งออกผ้าผืน 4 อันดับแรกของไทย เดือน พ.ค. 52 ได้แก่ อาเซียน สหภาพยุโรป สหรัฐอเมริกาและเม็กซิโก และจีน คิดเป็น 34.0% 9.7% 9.1% และ 7.0% ของมูลค่าส่งออกผ้าผืนทั้งหมดตามลำดับ
- เมื่อเทียบกับช่วงเดียวกันของปีก่อน มูลค่าส่งออกผ้าผืน เดือน พ.ค. 52 ไปยังอาเซียน ขยายตัว 4.9% YoY แต่สหภาพยุโรป และสหรัฐอเมริกาหดตัว 41.2% YoY และ 19.4% YoY ตามลำดับ ขณะที่จีน ทรงตัว หากพิจารณา 5M/52 อาเซียนขยายตัว 1.0% YoY ส่วนตลาดหลักอื่น หดตัว