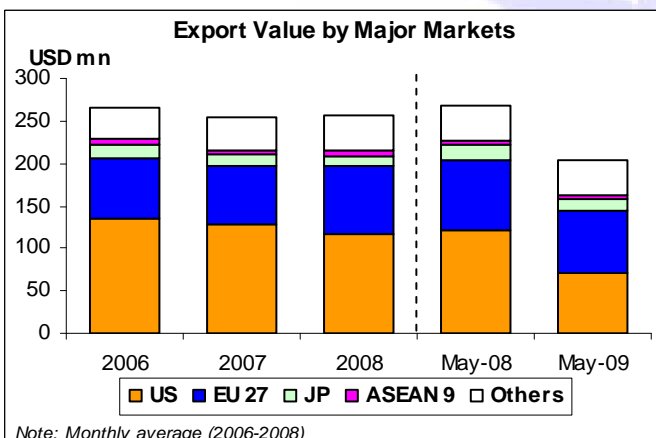
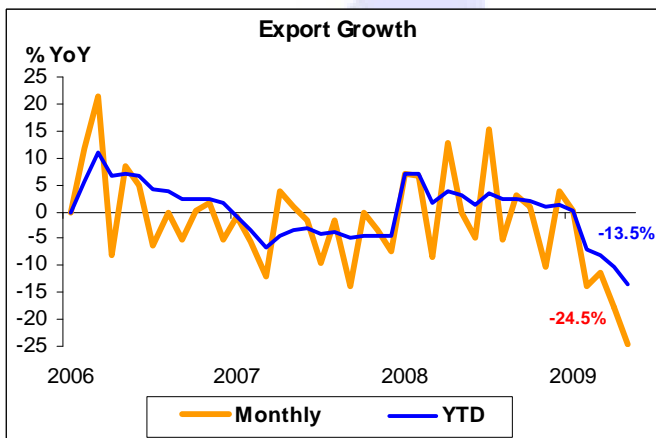
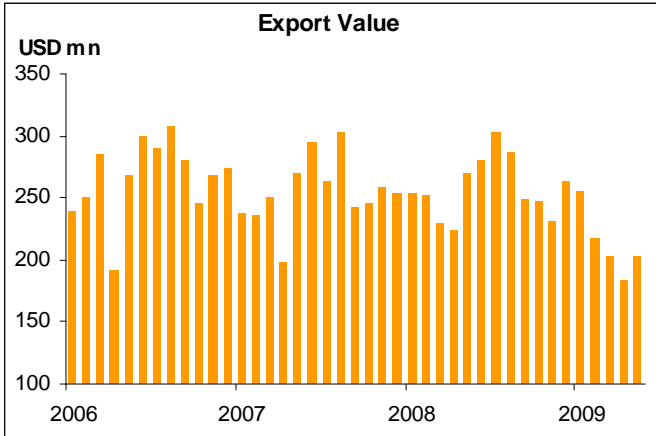




### มูลค่าส่งออกเสื้อผ้าสำเร็จรูป เดือน พ.ค. 2552

- มูลค่าส่งออกเสื้อผ้าสำเร็จรูป เดือน พ.ค. 52 หดตัว 24.5% YoY แต่ขยายตัว 10.6% MoM
- ตลาดส่งออกเสื้อผ้าสำเร็จรูป 4 อันดับแรกของไทย เดือน พ.ค. 52 ได้แก่ สหภาพยุโรป สหรัฐฯ ญี่ปุ่น และอาเซียน ตามลำดับ
- มูลค่าส่งออกไปยังตลาดหลัก เดือน พ.ค. 52 หดตัวทุกตลาดเมื่อเทียบกับช่วงเดียวกันของปีก่อน โดยเฉพาะตลาดสหรัฐฯ และญี่ปุ่น



Note: Monthly average (2006-2008)

- การส่งออกเสื้อผ้าสำเร็จรูป เดือน พ.ค. 52 มีมูลค่า 203.0 ล้านดอลลาร์สหรัฐฯ หดตัว 24.5% YoY โดยหดตัวติดต่อกันเป็นเดือนที่ 4 แต่ขยายตัว 10.6% MoM หากพิจารณา 5M/52 การส่งออกเสื้อผ้าสำเร็จรูปมีมูลค่า 1,062.2 ล้านดอลลาร์สหรัฐฯ หดตัว 13.5% YoY
- ตลาดส่งออกเสื้อผ้าสำเร็จรูป 4 อันดับแรกของไทย เดือน พ.ค. 52 ได้แก่ สหภาพยุโรป สหรัฐฯ ญี่ปุ่น และอาเซียน คิดเป็น 36.4% 34.4% 6.8% และ 2.8% ของมูลค่าส่งออกเสื้อผ้าสำเร็จรูปทั้งหมดตามลำดับ
- มูลค่าส่งออกไปยังตลาดหลัก เดือน พ.ค. 52 หดตัวทุกตลาดเมื่อเทียบกับช่วงเดียวกันของปีก่อน โดยเฉพาะตลาดสหรัฐฯ และญี่ปุ่น หดตัวสูงถึง 42.6% YoY และ 20.5% YoY ตามลำดับ
- สหภาพยุโรปกลายเป็นตลาดส่งออกอันดับหนึ่งเป็นครั้งแรก แซงหน้าสหรัฐฯ ซึ่งครองตำแหน่งมาเป็นเวลา 20 ปี