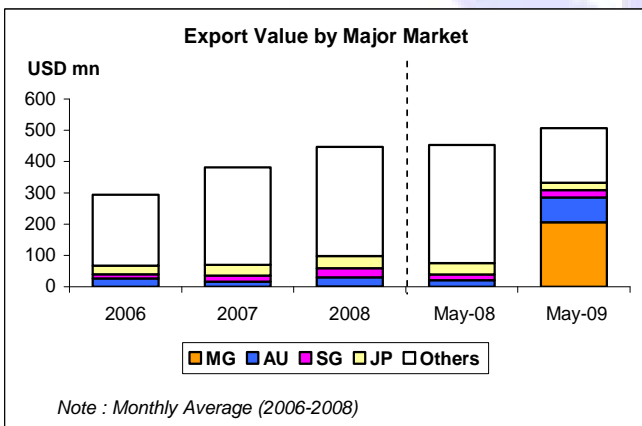
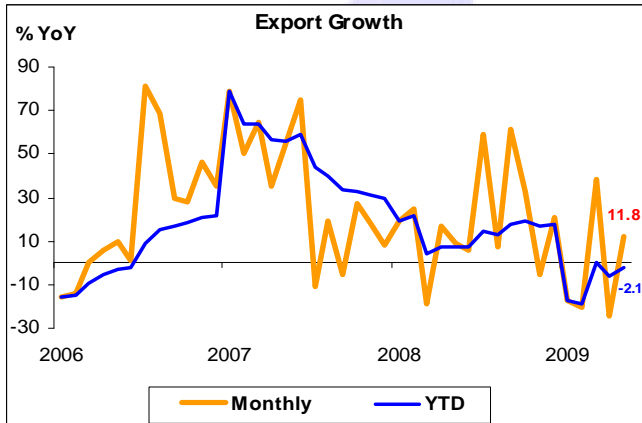
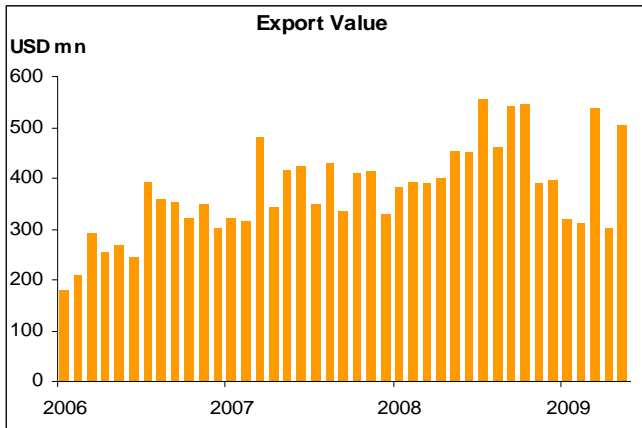




มูลค่าส่งออกเหล็กและผลิตภัณฑ์ เดือน พ.ค. 2552

- มูลค่าส่งออกเหล็กและผลิตภัณฑ์ เดือน พ.ค. 52 ขยายตัว 11.8 % YoY และ 67.6 % MoM
- ตลาดส่งออก 4 อันดับแรกของไทย เดือน พ.ค. 52 ได้แก่ มาดากัสการ์ ออสเตรเลีย สิงคโปร์ และญี่ปุ่น ตามลำดับ
- มูลค่าส่งออกไปยังตลาดหลัก เดือน พ.ค. 52 ขยายตัวเกือบทุกตลาด เมื่อเทียบกับช่วงเดียวกันของปีก่อน ยกเว้น ญี่ปุ่น หดตัว 37.4 % YoY



- การส่งออกเหล็กและผลิตภัณฑ์ เดือน พ.ค. 52 มีมูลค่า 506.2 ล้านดอลลาร์สหรัฐฯ ขยายตัว 11.8 % YoY และ 67.6 % MoM หากพิจารณา 5M/52 การส่งออกเหล็กและผลิตภัณฑ์ มีมูลค่า 1,977.0 ล้านดอลลาร์สหรัฐฯ หดตัว 2.1 % YoY
- ตลาดส่งออก 4 อันดับแรกของไทย เดือน พ.ค. 52 ได้แก่ มาดากัสการ์ ออสเตรเลีย สิงคโปร์ และญี่ปุ่น คิดเป็น 40.8% 15.5% 4.8% และ 4.5% ของมูลค่าส่งออกเหล็กและผลิตภัณฑ์ทั้งหมดตามลำดับ
- มูลค่าส่งออกไปยังตลาดหลัก เดือน พ.ค. 52 ขยายตัวเกือบทุกตลาด เมื่อเทียบกับช่วงเดียวกันของปีก่อน ยกเว้นญี่ปุ่น หดตัว 37.4% YoY
- มาดากัสการ์ ก้าวขึ้นมาเป็นตลาดส่งออกเหล็กและผลิตภัณฑ์อันดับ 1 ของไทยมาตั้งแต่เดือน มี.ค. 52 และมูลค่าส่งออกเดือนนี้เพียงเดือนเดียวสูงกว่าทั้งปี 2551 ถึง 293.7 เท่า