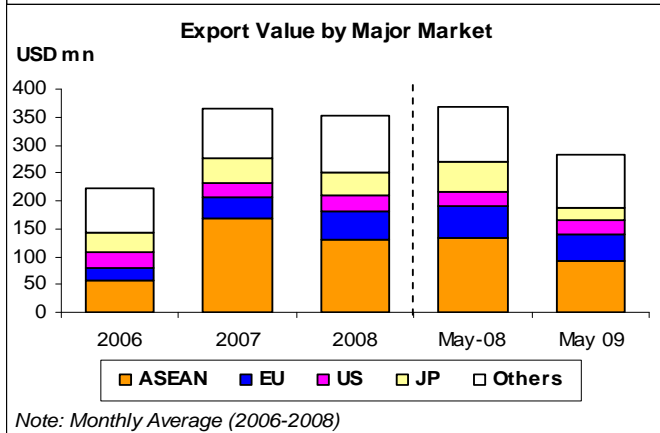
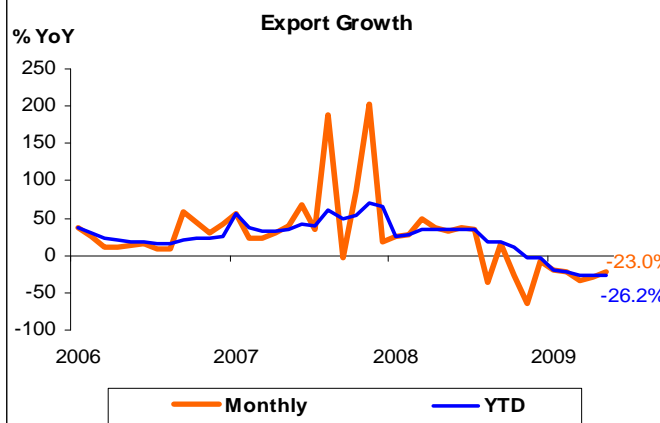
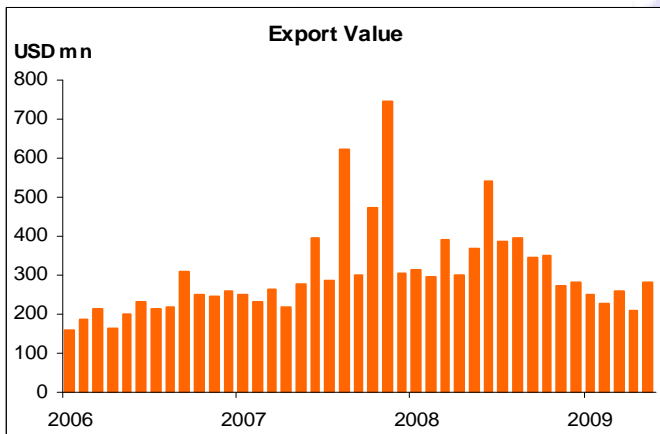




มูลค่าส่งออกเครื่องจักรกล เดือน พ.ค. 2552

- การส่งออกเครื่องจักรกล เดือน พ.ค. 52 มีมูลค่า 283.3 ล้านดอลลาร์สหรัฐฯ หดตัว 23.0% YoY แต่ขยายตัว 34.3% MoM
- ตลาดส่งออก 4 อันดับแรกของไทย เดือน พ.ค. 52 ได้แก่ อาเซียน สหภาพยุโรป สหรัฐฯ และญี่ปุ่น ตามลำดับ
- เดือน พ.ค. 52 มูลค่าส่งออกเครื่องจักรกลไปญี่ปุ่น อาเซียน และสหภาพยุโรป หดตัว แต่สหรัฐฯ ขยายตัว และหากเทียบกับเดือนก่อน มูลค่าส่งออกขยายตัวเกือบทุกตลาด ยกเว้น ญี่ปุ่น ที่หดตัว



Note: Monthly Average (2006-2008)

- การส่งออกเครื่องจักรกล เดือน พ.ค. 52 มีมูลค่า 283.3 ล้านดอลลาร์สหรัฐฯ หดตัว 23.0% YoY แต่ขยายตัว 34.3% MoM หากพิจารณา 5M/52 การส่งออกเครื่องจักรกลมีมูลค่า 1,229.8 ล้านดอลลาร์สหรัฐฯ หดตัว 26.2% YoY
- ตลาดส่งออก 4 อันดับแรกของไทย เดือน พ.ค. 52 ได้แก่ อาเซียน สหภาพยุโรป สหรัฐฯ และญี่ปุ่น คิดเป็น 33.0% 15.9% 9.4% และ 8.2% ของมูลค่าส่งออกเครื่องจักรกลทั้งหมด ตามลำดับ
- เดือน พ.ค. 52 มูลค่าส่งออกเครื่องจักรกลไปญี่ปุ่น อาเซียน และสหภาพยุโรป หดตัว 57.7% YoY 29.8% YoY และ 19.4% YoY ตามลำดับ แต่สหรัฐฯ ขยายตัว 5.1% YoY และหากเทียบกับเดือนก่อน มูลค่าส่งออกขยายตัวเกือบทุกตลาด ยกเว้น ญี่ปุ่น ที่หดตัว 3.1% MoM หากพิจารณา 5M/52 มูลค่าส่งออกเครื่องจักรกลยังคงหดตัวทุกตลาด โดยสหรัฐฯ หดตัว 6.0% YoY น้อยที่สุดเมื่อเทียบกับตลาดหลักอื่น
- เมื่อพิจารณาเฉพาะตลาดอาเซียน เดือน พ.ค. 52 มูลค่าส่งออกเครื่องจักรกลไปสิงคโปร์ และมาเลเซีย มีสัดส่วน 35.6% และ 18.4% ตามลำดับ
- เดือน พ.ค. 52 มูลค่าส่งออกเครื่องจักรกลไปสิงคโปร์ และมาเลเซีย หดตัว 21.1% YoY และ 6.6% YoY ตามลำดับ แต่ขยายตัว 146.2% MoM และ 41.3% MoM ตามลำดับ หากพิจารณา 5M/52 หดตัว 26.9% YoY และ 8.7% YoY ตามลำดับ