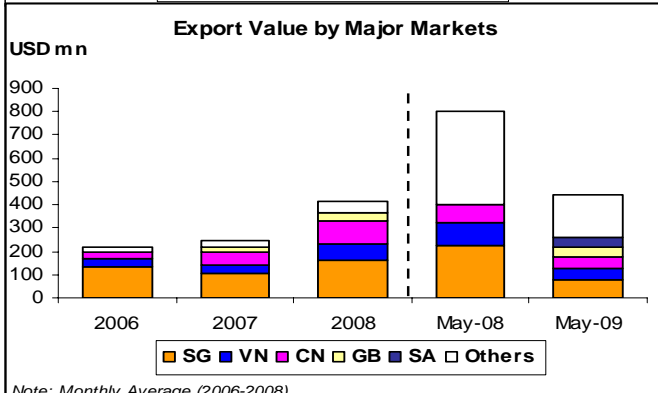
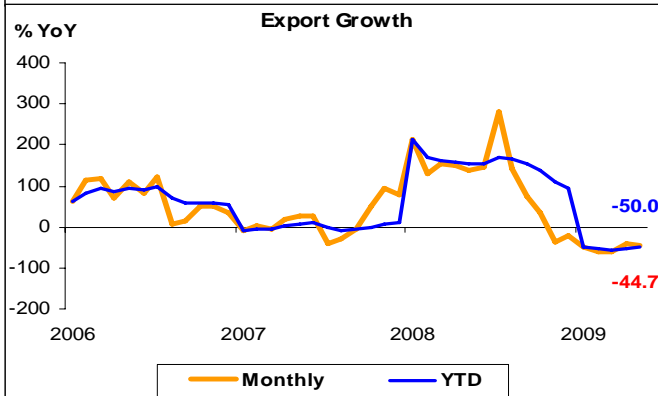
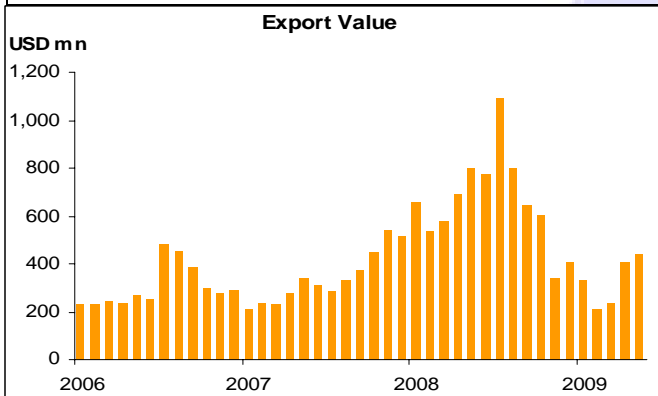




มูลค่าส่งออกน้ำมันสำเร็จรูป เดือน พ.ค. 2552

- มูลค่าส่งออกน้ำมันสำเร็จรูป เดือน พ.ค. 52 หดตัว 44.7% YoY แต่ขยายตัว 9.8% MoM
- ตลาดส่งออก 5 อันดับแรกของไทย เดือน พ.ค. 52 ได้แก่ สิงคโปร์ เวียดนาม จีน สหราชอาณาจักร และซาอุดีอาระเบีย ตามลำดับ
- หากพิจารณา 5M/52 มูลค่าส่งออกรวมไปยังสิงคโปร์ เวียดนาม และจีน มีสัดส่วนลดลงเมื่อเทียบกับช่วงปี 40-51 เนื่องจากการส่งออกไปยังเขตต่อเนื่องราชอาณาจักร (การซื้อขายน้ำมันกลางทะเล) มีสัดส่วนเพิ่มขึ้น
- เดือน พ.ค. 52 มูลค่าการส่งออกไปยังสิงคโปร์ เวียดนาม และจีน ต่างหดตัวจากช่วงเดียวกันของปีก่อน แต่สิงคโปร์ และเวียดนาม ขยายตัวจากเดือนก่อน



- การส่งออกน้ำมันสำเร็จรูป เดือน พ.ค. 52 มีมูลค่า 442.8 ล้านดอลลาร์สหรัฐฯ หดตัว 44.7% YoY แต่ขยายตัว 9.8% MoM เป็นการขยายตัวติดต่อกันเป็นเดือนที่ 3 ตามราคาวัตถุดิบที่เพิ่มขึ้น หากพิจารณา 5M/52 การส่งออกน้ำมันสำเร็จรูปมีมูลค่า 1,628.3 ล้านดอลลาร์สหรัฐฯ หดตัว 50.0% YoY
- ตลาดส่งออก 5 อันดับแรกของไทย เดือน พ.ค. 52 ได้แก่ สิงคโปร์ เวียดนาม จีน สหราชอาณาจักร และซาอุดีอาระเบีย คิดเป็น 18.1% 11.0% 10.9% 10.0% และ 9.2% ของมูลค่าส่งออกน้ำมันสำเร็จรูปทั้งหมด ตามลำดับ
- หากพิจารณา 5M/52 มูลค่าส่งออกรวมไปยังสิงคโปร์ เวียดนาม และจีน มีสัดส่วน 38% ของมูลค่าส่งออกน้ำมันสำเร็จรูปทั้งหมด มีสัดส่วนลดลงเมื่อเทียบกับช่วงปี 40-51 ที่เกิน 50% เนื่องจากการส่งออกไปยังเขตต่อเนื่องราชอาณาจักร (การซื้อขายน้ำมันกลางทะเล) มีสัดส่วนเพิ่มขึ้นเป็น 10% จากที่เคยมีสัดส่วนเฉลี่ย 6% ช่วงปี 49-51
- เดือน พ.ค. 52 มูลค่าส่งออกไปยังสิงคโปร์ เวียดนาม และจีน ต่างหดตัวจากช่วงเดียวกันของปีก่อน คือหดตัว 64.5% YoY 49.8% YoY และ 37.4% YoY ตามลำดับ แต่สิงคโปร์ และเวียดนาม ขยายตัว 49.7% MoM และ 19.8% MoM ตามลำดับ