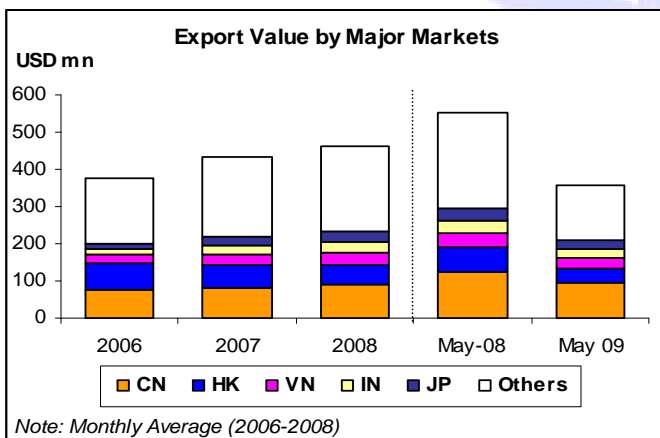
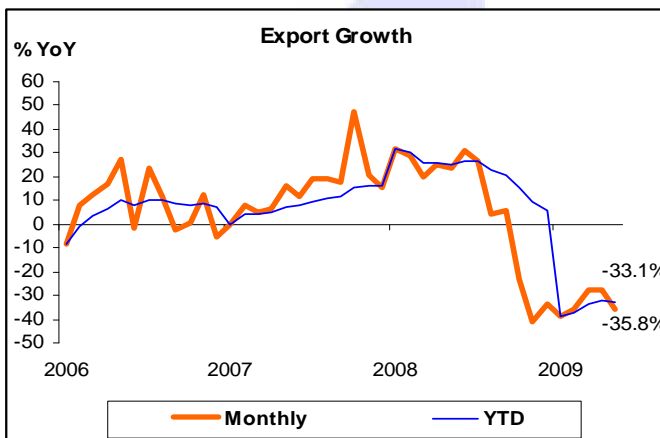
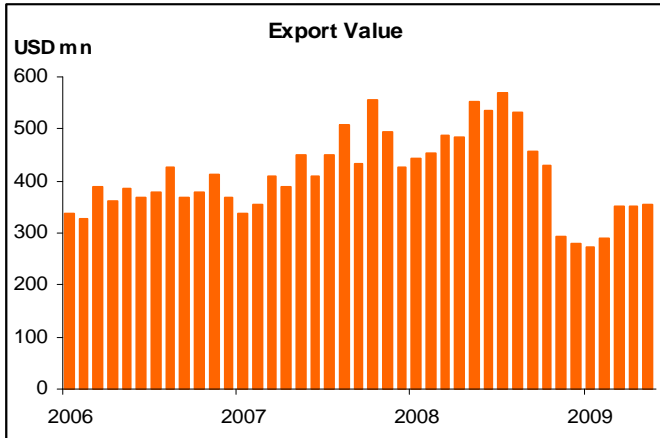




มูลค่าส่งออกเม็ดพลาสติก เดือน พ.ค. 2552

- มูลค่าส่งออกเม็ดพลาสติก เดือน พ.ค. 52 หดตัว 35.8% YoY แต่ขยายตัว 1.3% MoM และ 30.8% จากจุดต่ำสุดเมื่อเดือน ม.ค. 52
- ตลาดส่งออก 5 อันดับแรกของไทย เดือน พ.ค. 52 ได้แก่ จีน ฮองกง เวียดนาม อินเดีย และญี่ปุ่น ตามลำดับ
- เดือน พ.ค. 52 มูลค่าส่งออกเม็ดพลาสติกไปยังทุกตลาดหลัก หดตัวจากช่วงเดียวกันของปีก่อน



- การส่งออกเม็ดพลาสติก เดือน พ.ค. 52 มีมูลค่า 355.1 ล้านดอลลาร์สหรัฐฯ หดตัว 35.8% YoY เป็นการหดตัวติดต่อกันเป็นเดือนที่ 8 แต่ขยายตัว 1.3% MoM และ 30.8% จากจุดต่ำสุดเมื่อเดือน ม.ค. 52 หากพิจารณา 5M/52 การส่งออกเม็ดพลาสติกมีมูลค่า 1,619.6 ล้านดอลลาร์สหรัฐฯ หดตัว 33.1% YoY
- ตลาดส่งออก 5 อันดับแรกของไทย เดือน พ.ค. 52 ได้แก่ จีน ฮองกง เวียดนาม อินเดีย และญี่ปุ่น คิดเป็น 26.8% 10.3% 7.8% 7.5% และ 6.0% ของมูลค่าส่งออกเม็ดพลาสติกทั้งหมดตามลำดับ
- เดือน พ.ค. 52 มูลค่าส่งออกเม็ดพลาสติกไปยังทุกตลาดหลัก หดตัวจากช่วงเดียวกันของปีก่อน