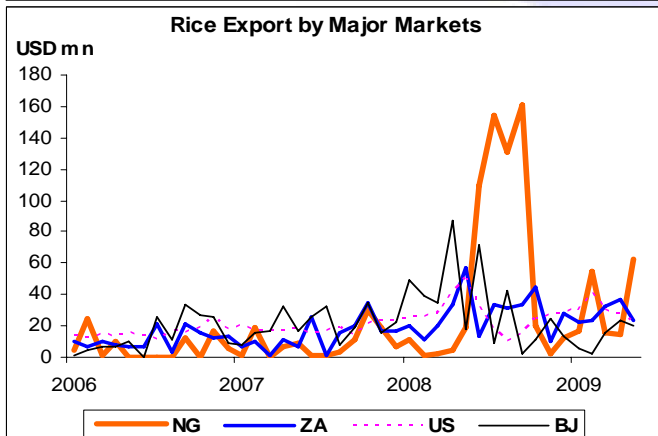
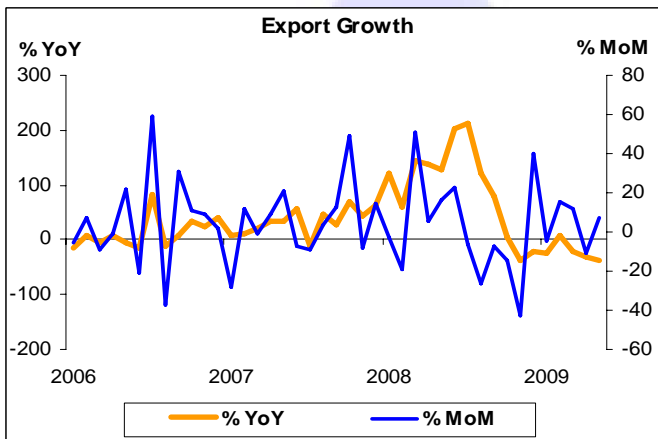
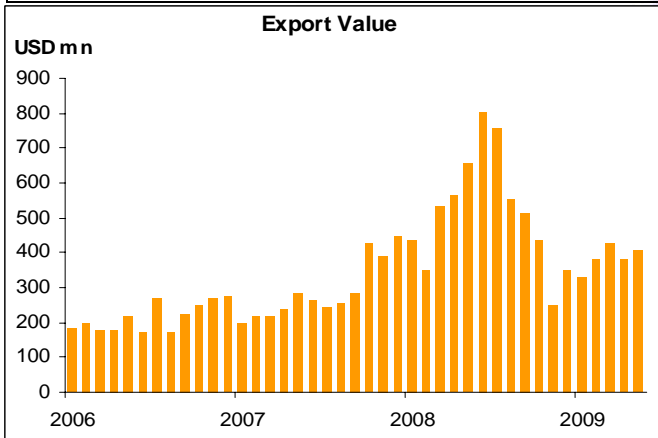




### มูลค่าส่งออกข้าว เดือน พ.ค. 2552

- มูลค่าส่งออกข้าว เดือน พ.ค. 52 หดตัว 38.1% YoY แต่ขยายตัว 6.9% MoM หากพิจารณา 5M/52 มูลค่าส่งออกข้าว หดตัว 24.2% YoY แต่ยังคงสูงกว่าช่วงเดียวกันนับตั้งแต่ปี 31 เป็นต้นมา
- ตลาดส่งออกข้าว 4 อันดับแรกของไทย เดือน พ.ค. 52 ได้แก่ ไนจีเรีย แอฟริกาใต้ สหรัฐฯ และเบเนิน ตามลำดับ
- มูลค่าส่งออกข้าวไปยังไนจีเรีย ขยายตัวถึงกว่า 3 เท่าจากเดือนก่อน ขณะที่มูลค่าส่งออกไปยังแอฟริกาใต้ สหรัฐฯ และเบเนิน หดตัว



- การส่งออกข้าว เดือน พ.ค. 52 มีมูลค่า 405.9 ล้านดอลลาร์สหรัฐฯ หดตัว 38.1% YoY แต่ขยายตัว 6.9% MoM หากพิจารณา 5M/52 การส่งออกข้าวมีมูลค่า 1.9 พันล้านดอลลาร์สหรัฐฯ หดตัว 24.2% YoY แต่ยังคงสูงกว่าช่วงเดียวกันนับตั้งแต่ปี 31 เป็นต้นมา
- ตลาดส่งออกข้าว 4 อันดับแรกของไทย เดือน พ.ค. 52 ได้แก่ ไนจีเรีย แอฟริกาใต้ สหรัฐฯ และเบเนิน คิดเป็น 15.5% 5.8% 5.6% และ 4.3% ของมูลค่าส่งออกข้าวทั้งหมด ตามลำดับ
- มูลค่าส่งออกข้าวไปยังไนจีเรีย ขยายตัวถึงกว่า 3 เท่าจากเดือนก่อน ขณะที่มูลค่าส่งออกไปยังแอฟริกาใต้ สหรัฐฯ และเบเนิน หดตัว 36.8% MoM 19.7% MoM และ 15.1% MoM ตามลำดับ