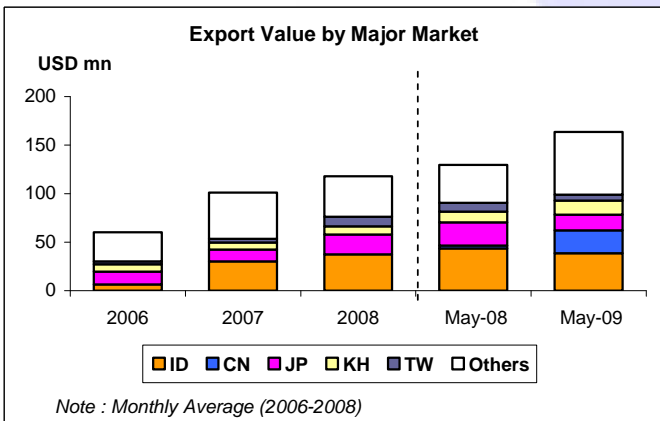
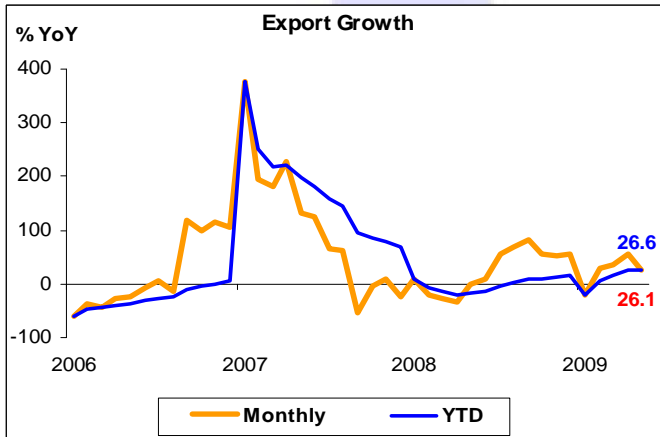
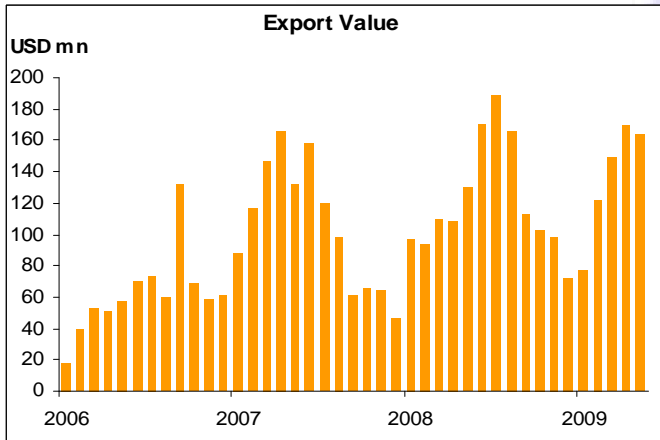




### มูลค่าส่งออกน้ำตาลทราย เดือน พ.ค. 2552

- มูลค่าส่งออกน้ำตาลทราย เดือน พ.ค. 52 เพิ่มขึ้น 26.1% YoY เพิ่มขึ้นติดต่อกันเป็นเดือนที่ 4 แต่หดตัว 3.8% MoM
- ตลาดส่งออก 5 อันดับแรกของไทย เดือน พ.ค. 52 ได้แก่ อินโดนีเซีย จีน ฟิลิปปินส์ และไต้หวัน ตามลำดับ
- หากพิจารณา 5M/52 ตลาดส่งออก 5 อันดับแรกของไทย มีเพียงอินโดนีเซียเท่านั้น ที่หดตัว ขณะที่จีน ฟิลิปปินส์ และไต้หวัน เพิ่มขึ้น ส่วนญี่ปุ่น ทรงตัว



- การส่งออกน้ำตาลทราย เดือน พ.ค. 52 มีมูลค่า 163.5 ล้านดอลลาร์สหรัฐฯ เพิ่มขึ้น 26.1% YoY เพิ่มขึ้นติดต่อกันเป็นเดือนที่ 4 แต่หดตัว 3.8% MoM หากพิจารณา 5M/52 การส่งออกน้ำตาลทราย มีมูลค่า 681.5 ล้านดอลลาร์สหรัฐฯ เพิ่มขึ้น 26.6% YoY
- ตลาดส่งออก 5 อันดับแรกของไทย เดือน พ.ค. 52 ได้แก่ อินโดนีเซีย จีน ญี่ปุ่น ฟิลิปปินส์ และไต้หวัน คิดเป็น 23.6% 14.5% 9.7% 9.0% และ 3.8% ของมูลค่าส่งออกน้ำตาลทรายทั้งหมดตามลำดับ
- เดือน พ.ค. 52 มูลค่าการส่งออกน้ำตาลทรายไปอินโดนีเซีย ญี่ปุ่น และไต้หวัน หดตัว 11.1% YoY 34.3% YoY และ 33.5% YoY ตามลำดับ แต่มูลค่าส่งออกไปจีน และฟิลิปปินส์ เพิ่มขึ้น 724.7% YoY และ 34.5% YoY ตามลำดับ
- หากพิจารณา 5M/52 ตลาดส่งออก 5 อันดับแรกของไทย มีเพียงอินโดนีเซียเท่านั้น ที่หดตัว 42.8% YoY ขณะที่จีน ฟิลิปปินส์ และไต้หวัน เพิ่มขึ้น 236.2% YoY 8.5% YoY และ 8.2% YoY ตามลำดับ ส่วนญี่ปุ่น ทรงตัว