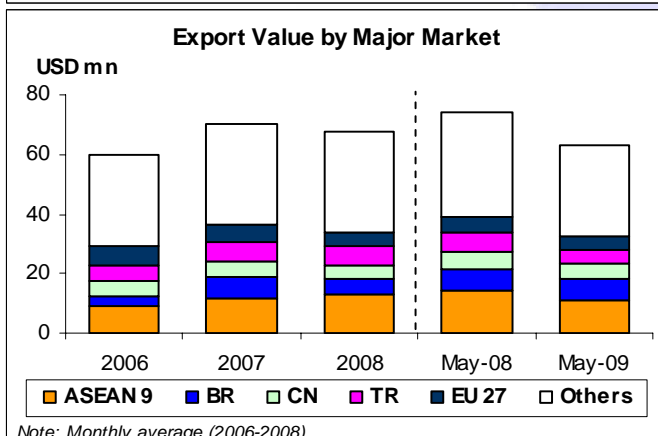
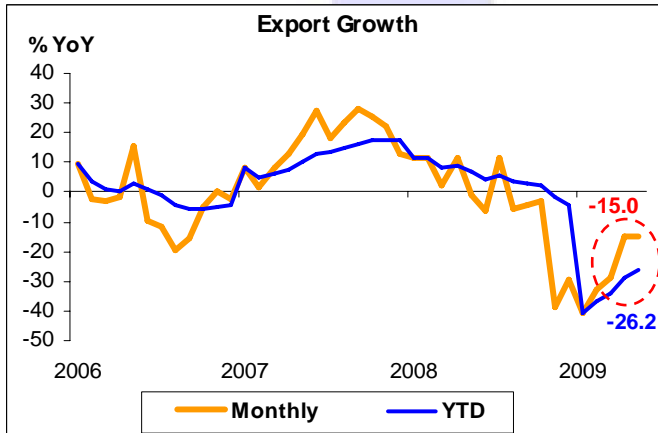
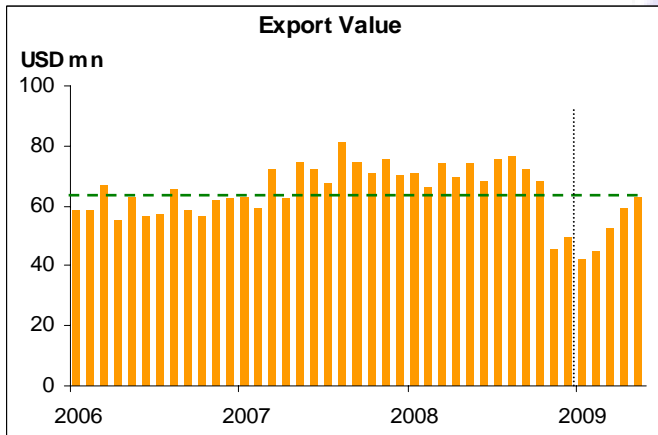




มูลค่าส่งออกด้าย และเส้นใย เดือน พ.ค. 2552

- มูลค่าส่งออกด้าย และเส้นใย เดือน พ.ค. 52 หดตัว 15.0% YoY แต่ขยายตัว 6.5% MoM
- ตลาดส่งออกด้าย และเส้นใย 5 อันดับแรกของไทย เดือน พ.ค. 52 ได้แก่ อาเซียน บราซิล จีน ตุรกี และสหภาพยุโรป ตามลำดับ
- เมื่อเทียบกับช่วงเดียวกันของปีก่อน มูลค่าส่งออกด้าย และเส้นใย เดือน พ.ค. 52 หดตัวทุกตลาดหลัก แต่เมื่อเทียบกับเดือนก่อนหน้า ขยายตัวทุกตลาดหลัก



- การส่งออกด้าย และเส้นใย เดือน พ.ค. 52 มีมูลค่า 63.1 ล้านดอลลาร์สหรัฐฯ หดตัว 15.0% YoY หดตัวติดต่อกันเป็นเดือนที่ 10 แต่ขยายตัว 6.5% MoM ขยายตัวติดต่อกันเป็นเดือนที่ 4 หากพิจารณา 5M/52 การส่งออกด้าย และเส้นใย มีมูลค่า 261.6 ล้านดอลลาร์สหรัฐฯ หดตัว 26.2% YoY
- ตลาดส่งออกด้าย และเส้นใย 5 อันดับแรกของไทย เดือน พ.ค. 52 ได้แก่ อาเซียน บราซิล จีน ตุรกี และสหภาพยุโรป คิดเป็น 17.4% 11.2% 8.3% 7.4% และ 7.2% ของมูลค่าส่งออกด้าย และเส้นใย ทั้งหมด ตามลำดับ
- เมื่อเทียบกับช่วงเดียวกันของปีก่อน มูลค่าส่งออกด้าย และเส้นใย เดือน พ.ค. 52 หดตัวทุกตลาดหลัก โดยเฉพาะอาเซียน และตุรกี หดตัวสูงถึง 24.1% YoY และ 28.9% YoY ตามลำดับ หากพิจารณา 5M/52 มูลค่าส่งออก หดตัวทุกตลาดหลักเช่นกัน โดยเฉพาะตุรกี และสหภาพยุโรป หดตัวสูงถึง 40.9% YoY และ 36.3% YoY ตามลำดับ แต่เมื่อเทียบกับเดือนก่อนหน้า มูลค่าส่งออก ขยายตัวทุกตลาดหลัก
- ทั้งนี้ เดือน พ.ค. 52 มูลค่าส่งออกด้าย และเส้นใย คิดเป็น 12.3% ของมูลค่าส่งออกสิ่งทอทั้งหมดของไทย