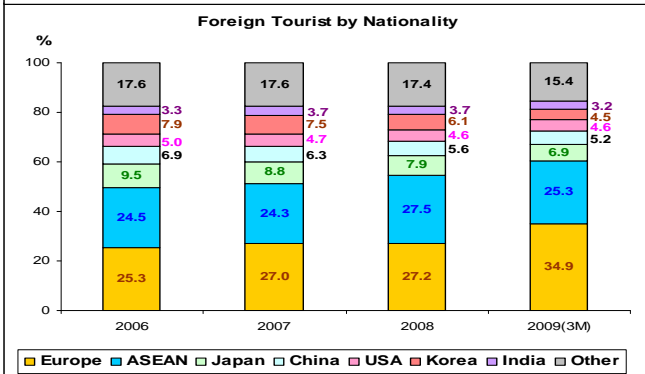
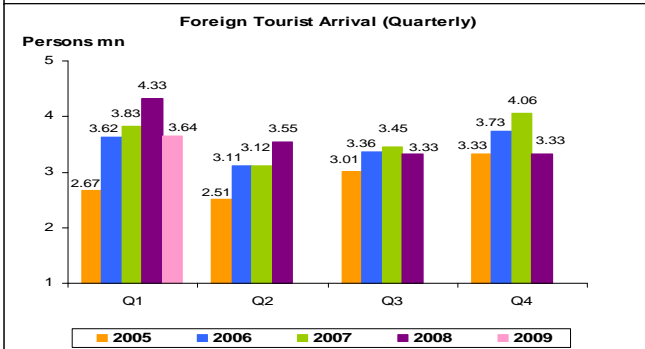
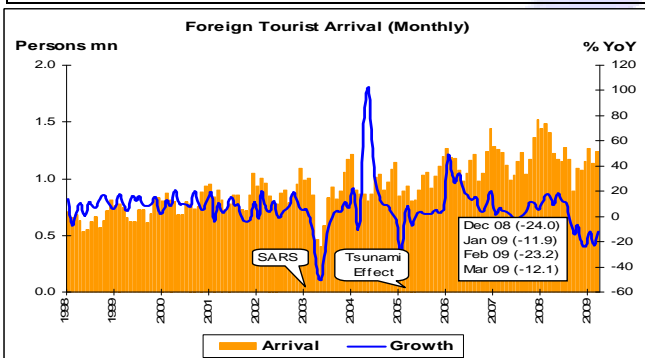




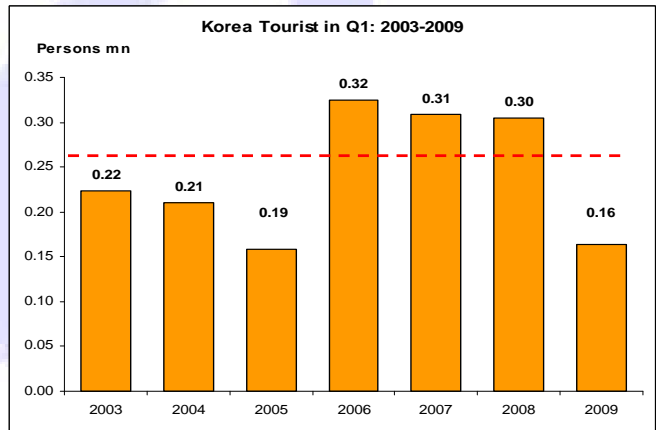
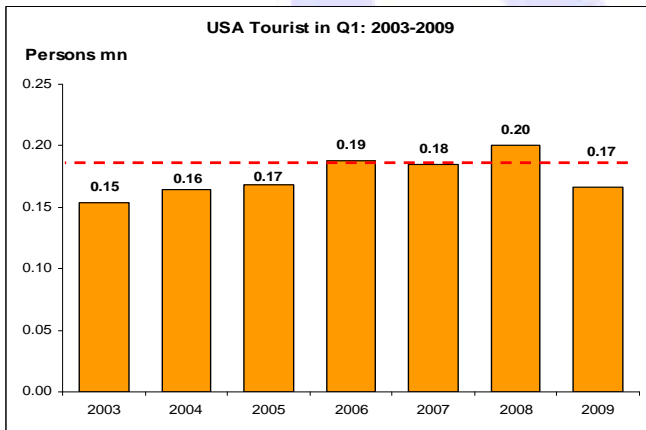
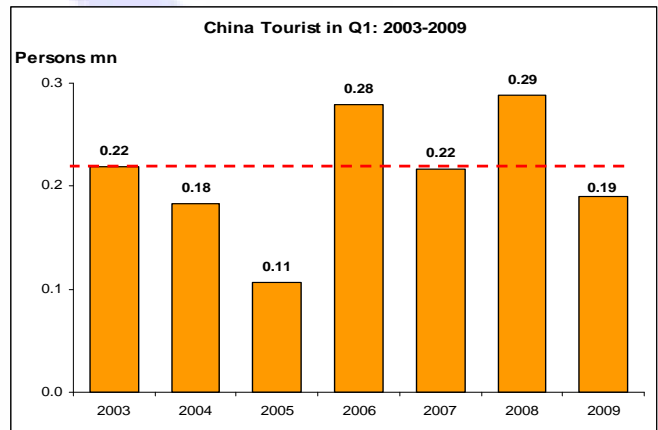
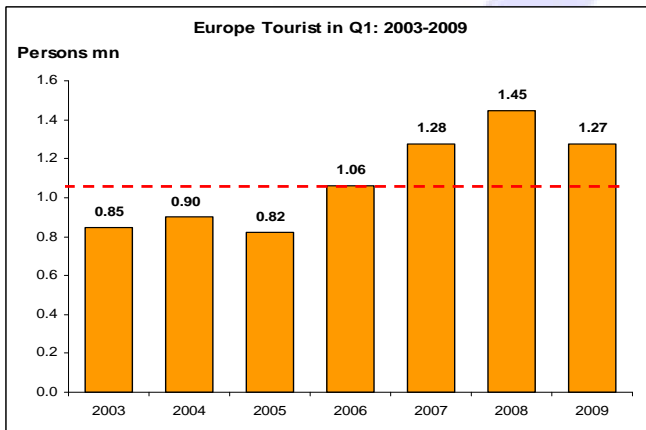
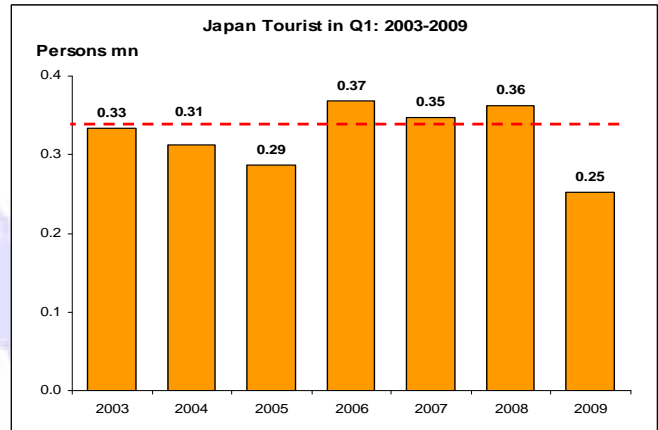
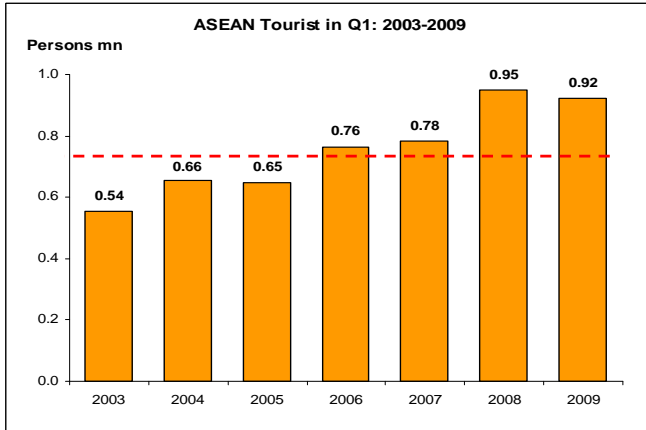
การท่องเที่ยว: จำนวนนักท่องเที่ยวต่างชาติ Q1/52

- จำนวนนักท่องเที่ยวต่างชาติ Q1/52 หดตัว 15.8% YoY จาก 4.33 ล้านคน เหลือ 3.64 ล้านคน แต่จำนวนดังกล่าวยังใกล้เคียงกับ Q1 ปี 49-50
- นักท่องเที่ยวต่างชาติจากยุโรป และอาเซียนคิดเป็น 60% ของจำนวนนักท่องเที่ยวต่างชาติทั้งหมด ซึ่งใน Q1/52 นักท่องเที่ยวกลุ่มนี้หดตัวเมื่อเทียบกับปีก่อน แต่ยังคงสูงกว่าค่าเฉลี่ย Q1 ปี 46-51
- นักท่องเที่ยวจากญี่ปุ่น จีน สหรัฐฯ และเกาหลี คิดเป็นประมาณ 20% ของจำนวนนักท่องเที่ยวต่างชาติทั้งหมด ซึ่งใน Q1/52 จำนวนนักท่องเที่ยวกลุ่มนี้ลดลงจากปีก่อน และต่ำกว่าค่าเฉลี่ย Q1 ปี 46-51 โดยนักท่องเที่ยวจากเกาหลี ญี่ปุ่น และจีน มีความอ่อนไหวสูงต่อสถานการณ์ที่ไม่ปกติ



Source: Office of Tourist Development

- จำนวนนักท่องเที่ยวต่างชาติเดือน มี.ค. 52 หดตัว 12.1% YoY จาก 1.41 ล้านคน เหลือ 1.24 ล้านคน รวมแล้วในช่วง Q1/52 จำนวนนักท่องเที่ยวต่างชาติหดตัว 15.8% YoY จาก 4.33 ล้านคน เหลือ 3.64 ล้านคน อย่างไรก็ตาม นักท่องเที่ยวต่างชาติในระดับนี้ยังคงใกล้เคียงกับ Q1 ปี 49-50
- นักท่องเที่ยวจากยุโรป และอาเซียนคิดเป็น 60% ของจำนวนนักท่องเที่ยวต่างชาติทั้งหมด ซึ่งใน Q1/52 นักท่องเที่ยวกลุ่มนี้หดตัว 12.6% YoY และ 2.9% YoY ตามลำดับ แต่ยังคงสูงกว่าค่าเฉลี่ย Q1 ปี 46-51
- นักท่องเที่ยวชาวญี่ปุ่น จีน สหรัฐฯ และเกาหลี คิดเป็นประมาณ 20% ของจำนวนนักท่องเที่ยวต่างชาติทั้งหมด ซึ่งใน Q1/52 หดตัว 30.4% YoY 34.1% YoY 17.3% YoY และ 46.0% YoY ตามลำดับ และยังคงต่ำกว่าค่าเฉลี่ยของ Q1 ปี 46-51 อีกด้วย โดยนักท่องเที่ยวจากเกาหลี ญี่ปุ่น และจีน มีความอ่อนไหวสูงต่อสถานการณ์ที่ไม่ปกติ



Source: Office of Tourist Development

Note: - - - Average During 2003-2008