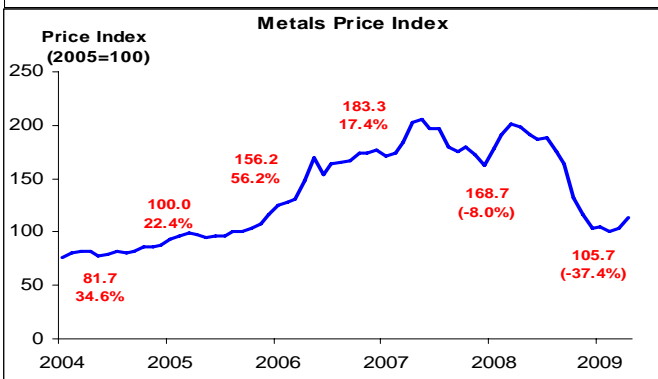
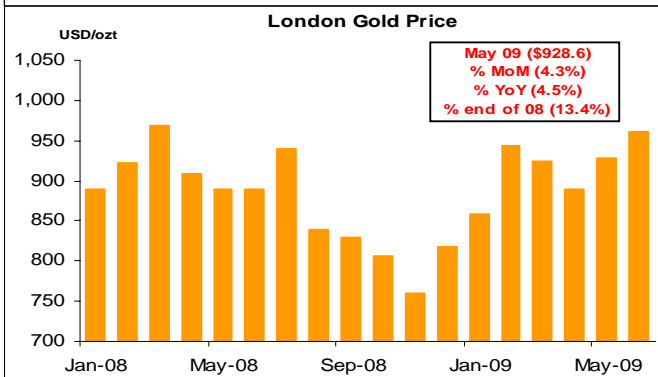
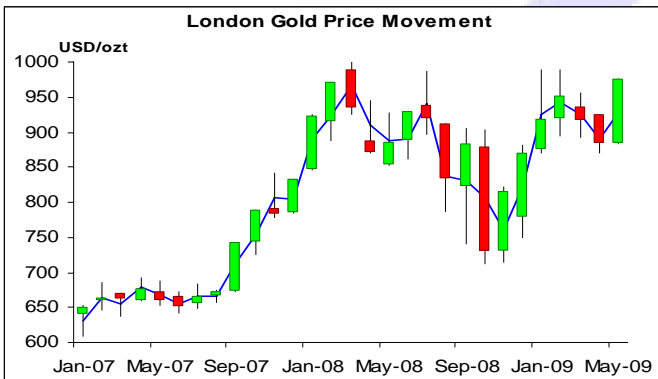




### ราคาทองคำและโลหะในตลาดโลก เดือน พ.ค. 2552

- ราคาทองคำในตลาดลอนดอน เดือน พ.ค. 52 เฉลี่ยที่ 928.6 USD/ozt เพิ่มขึ้น 4.3% MoM และ 4.5% YoY โดยมีความผันผวนของราคาลดลงจากปี 51 ที่มีความผันผวนมาก แต่ยังคงสูงกว่าค่าเฉลี่ยช่วงปี 47-50
- ดัชนีราคาโลหะ เดือน เม.ย. 52 เพิ่มขึ้น 8.4% MoM โดยราคาอลูมิเนียม และทองแดง เพิ่มขึ้น 7.0% MoM และ 17.7% MoM ตามลำดับ แต่เมื่อเทียบกับปีก่อน ดัชนีราคาโลหะ ลดลง 43.3% YoY โดยราคาอลูมิเนียม และทองแดง ลดลง 51.8% YoY และ 49.1% YoY ตามลำดับ
- เดือน เม.ย. 52 ราคาอลูมิเนียมมีความผันผวนลดลงต่อเนื่องเป็นเดือนที่ 3 หลังจากที่ผันผวนสูงเกือบตลอดปี 51 ขณะที่ราคาทองแดงมีความผันผวนต่ำกว่าเดือนก่อน และต่ำกว่า Q4/51 ซึ่งเป็นช่วงที่มีความผันผวนมาก แต่ยังคงสูงกว่าค่าเฉลี่ยช่วงปี 47-50



- ราคาทองคำในตลาดลอนดอน เดือน พ.ค. 52 เฉลี่ยที่ 928.6 USD/ozt เพิ่มขึ้น 4.3% MoM และ 4.5% YoY โดยเคลื่อนไหวอยู่ในช่วง 884.5-975.5 USD/ozt และในช่วง 2 สัปดาห์แรกของเดือน มิ.ย. 52 ราคาทองคำเฉลี่ยที่ 961.0 USD/ozt เพิ่มขึ้น 5.7% MoM
- ความผันผวนของราคาทองคำ วัดโดยค่าสัมประสิทธิ์ความแปรปรวน (CV) เดือน พ.ค. 52 มีความผันผวนที่ 2.6% ลดลงจากช่วงที่มีความผันผวนมากในปี 51 ที่ 3.8% แต่ยังคงสูงกว่าค่าเฉลี่ยช่วงปี 47-50 ที่ 1.9%
- ดัชนีราคาโลหะ เดือน เม.ย. 52 เพิ่มขึ้น 8.4% MoM โดยราคาอลูมิเนียม และทองแดง เพิ่มขึ้น 7.0% MoM และ 17.7% MoM ตามลำดับ แต่เมื่อเทียบกับปีก่อน ดัชนีราคาโลหะ ลดลง 43.3% YoY โดยราคาอลูมิเนียม และทองแดง ลดลง 51.8% YoY และ 49.1% YoY ตามลำดับ
- เดือน เม.ย. 52 ความผันผวน (CV) ของราคาอลูมิเนียมอยู่ที่ 2.2% ลดลงต่อเนื่องเป็นเดือนที่ 3 มาอยู่ในระดับเดียวกับค่าเฉลี่ยปี 47-50 หลังจากที่ผันผวนสูงเกือบตลอดปี 51 ที่ 3.8%
- ราคาทองแดง เดือน เม.ย. 52 มีความผันผวน (CV) อยู่ที่ 5.0% ต่ำกว่าเดือนก่อน และต่ำกว่า Q4/51 ซึ่งเป็นช่วงที่มีความผันผวนมาก แต่ยังคงสูงกว่าค่าเฉลี่ยช่วงปี 47-50 ที่ 3.2%

Note: ozt = Troy Ounce

: Metals Price index includes Copper, Aluminum, Iron Ore, Tin, Nickel, Zinc, Lead and Uranium

