Treasury Division
TMU 01 :(66) 2021 1111
TMU 02 :(66) 2021 1222
TMU 03 :(66) 2021 1333

Market Outlook

2 – 8 พฤษภาคม 2559

Highlight

<u>สัปดาห์ที่แล้ว</u>: ในสัปดาห์ที่ผ่านมา ค่าเงินดอลลาร์เคลื่อนไหวในทิศทางอ่อนค่าจากตัวเลขเศรษฐกิจสหรัฐที่น่าผิดหวัง และกลางสัปดาห์ธนาคารกลางสหรัฐ (เฟด) ได้มีมติคงอัตราดอกเบี้ยนโยบายคงเดิมที่ระดับ 0.25-0.50% โดยเฟดแถลงการณ์ว่าจะยังคงติดตามภาวะเศรษฐกิจโลกอย่างใกล้ชิดรวมทั้งติดตามภาวะเงินเฟ้อในอนาคตต่อไป แต่อย่างไรก็ตามเฟดไม่ได้ส่งสัญญาณในการขึ้นอัตราดอกเบี้ยที่ชัดเจนเนื่องจากยังมีความกังวลเกี่ยวกับเศรษฐกิจสหรัฐที่ยังอยู่ในภาวะชะลอตัว ในช่วงปลายสัปดาห์ค่าเงินเยนแข็งค่าขึ้นอย่างมาก หลังจากธนาคารกลางญี่ปุ่น (บีโอเจ) มีมติให้คงอัตราดอกเบี้ยนโยบายที่ระดับ -0.1% และคงวงเงินในการกระตุ้นเศรษฐกิจที่ระดับ 80 ล้านล้านเยนต่อปี สำหรับค่าเงินบาท เคลื่อนไหวในทิศทางแข็งค่าตามภูมิภาคและแข็งค่าหลุดระดับ 35 บาท/ดอลลาร์สหรัฐ

<u>สัปดาห์นี้</u>: .ในสัปดาห์นี้ เราคาดว่าค่าเงินดอลลาร์จะถูกกดดันจากตัวเลขเศรษฐกิจที่อ่อนแอในสัปดาห์ที่ผ่านมาและความไม่ชัดเจนเกี่ยวกับระยะเวลาในการขึ้นอัตราดอกเบี้ย แต่อย่างไรก็ตามนักลงทุนยังคงรอติดตามตัวเลขเศรษฐกิจของสหรัฐที่สำคัญได้แก่ การจ้างงานนอกภาคการเกษตรและอัตราการว่างงาน (6/5) ถ้าตัวเลขออกมามีแนวโน้มที่ดี ค่าเงินดอลลาร์จะแข็งค่าขึ้นและอาจกดดันให้ค่าเงินบาทกลับมาเคลื่อนไหวในทิศทางอ่อนค่าได้

USD

ดัชนีดอลลาร์เปิดตลาดทรงตัวในวันจันทร์ (25/4) ที่ระดับ 95.108 เมื่อเทียบกับระดับปิดตลาดวันศุกร์ (22/4) ที่ 95.116 และมีการเคลื่อนไหวในทิศทางที่อ่อนค่าลงในช่วงต้นสัปดาห์ ภายหลังจากที่มีการเปิดเผยรายงานตัวเลขเศรษฐกิจสหรัฐที่ผิดหวังออกมา โดยยอดขายบ้านใหม่ของสหรัฐในเดือนมีนาคมลดลงเกิดคาด 1.5% สู่ระดับ 0.511 ล้านยูนิตจาก 0.519 ล้านยูนิตในเดือนกุมภาพันธ์ ขณะที่ยอดสั่งซื้อสินค้าคงทนเพิ่มขึ้นน้อยกว่าที่คาดไว้ โดยปรับตัวเพิ่มขึ้น 0.8% ในเดือนมีนาคม หลังจากลดลง 3.1% ในเดือนกุมภาพันธ์ จากที่คาดการณ์ไว้ว่าจะเพิ่มขึ้น 1.8% และความเชื่อมั่นผู้บริโภคสหรัฐลดลงจากระดับ 96.1 ในเดือนมีนาคม สู่ระดับ 94.2 ในเดือนเมษายน อย่างไรก็ดี ดัชนีดอลลาร์ปรับตัวแข็งค่าขึ้นเล็กน้อยภายหลังการประชุมนโยบายของทางธนากลางสหรัฐ (เฟด) เสร็จสิ้นลงในวันพุธ (27/4) แม้ว่าเฟดจะยังไม่ส่งสัญญาณที่ชัดเจนในการปรับขึ้นอัตราดอกเบี้ย ก่อนที่จะกลับมาอ่อนค่าในวันพฤหัสบดี (28/4) ภายหลังการเปิดเผยตัวเลขผลิตภัณฑ์มวลรวม (จีดีพี) ของสหรัฐรายไตรมาสซึ่งออกมาต่ำกว่าที่ตลาดคาดการณ์

This material is prepared on the purpose of information reference only. The information based upon our most up-to-date and reliable sources. Please note that Bangkok Bank PCL and its officers do not solicit any action based upon this information. Investors should consider this report as only a single factor in making their investment decision.

Graph: Dollar Index (DXY)

Source: Reuters

ความคิดเห็น: จากความไม่นอนของเฟดต่อช่วงเวลาในการปรับขึ้นนโยบาย รวมถึงตัวเลขเศรษฐกิจของทางสหรัฐที่อ่อนแอในช่วงนี้ เราคาดว่าค่าดอลลาร์จะยังคงได้รับแรงขายจากนักลงทุนอยู่ ขณะที่ในสัปดาห์นี้ นักลงทุนน่าจะให้ความสนใจกับการเปิดเผยตัวเลขการจ้างงานในสหรัฐที่จะออกมามาในศุกร์ 6/5) ทั้งในส่วนของตัวเลขการจ้างงานนอกภาคการเกษตรและอัตราการว่างงาน

EUR & GBP

ค่าเงินยูโรเปิดตัวที่ระดับ 1.1229/33 ดอลลาร์/ยูโร ในวันจันทร์ (25/4) อ่อนค่าลงจากระดับปิดตลาดวันศุกร์ (22/4) ที่ระดับ 1.1278/82 ดอลลาร์/ยูโร อย่างไรก็ตามค่าเงินยุโรได้ปรับตัวแข็งค่าขึ้นตั้งแต่วันอังคาร (26/4) หลังจากที่นักลงทุนคาดว่าธนาคารกลางสหรัฐจะมีถ้อยแถลงที่ผ่อนคลายมากขึ้นในการประชุมของเฟดในวันพุธ (27/4) ทั้งนี้ข้อมูลทางเศรษฐกิจส่วนใหญ่ที่ออกมาในช่วงนี้ของสหรัฐออกมาต่ำกว่าที่คาดการณ์ส่งผลให้ค่าเงินดอลลาร์อ่อนลงเมื่อเทียบค่าเงินสกุลหลักหลายสกุล ทั้งนี้ในวันศุกร์ (29/4) ค่าเงินยูโรปรับตัวแข็งค่าเหนือระดับ 1.1400 ดอลลาร์/ยูโร หลังจากที่ตัวเลข จีดีพีในไตรมาสแรกของยูโรโซน ปรับตัวขึ้น 1.6% เมื่อเทียบรายปีและ 0.6% รายไตรมาส ขณะเดียวกันตัวเลขเงินเฟ้อยูโรปรับตัวลง 0.2% รายปีในเดือนเมษายน ทั้งนี้ค่าเงินยูโรเคลื่อนไหวในกรอบระหว่าง 1.1213 – 1.1459 ดอลลาร์/ยูโร ก่อนปิดตัวในวันศุกร์ที่ระดับ 1.1454/56 ดอลลาร์/ยูโร

ค่าเงินปอนด์นั้นปรับตัวแข็งค่าขึ้นตลอดทั้งสัปดาห์ หลังจากที่ตัวเลขการเจริญเติบโตทางเศรษฐกิจที่ปรับตัวช้าในไตรมาสแรก โดยค่าเงินปอนด์โดนกดดันจากปัจจัยเรื่องการถอนตัวจากสหภาพยุโรป หรือเบร็กซิท ซึ่งล่าสุดนั้นผลการสุ่มคะแนนเสียงการโหวตการออกจากสหภาพยุโรปลดลงเหลือพียง 26% จากผลสำรวจของสำนักงานในวันจันทร์ (25/4) โดยตัวเลขจีดีพีในปี 2016 ขยายตัวต่ำกว่าที่คาดที่ 0.4% เมื่อเทียบรายไตรมาส ขณะที่ไตรมาสที่แล้วอยู่ที่ 0.6% ทั้งนี้ ค่าเงินปอนด์แข็งค่าสุดในรอบ 12 สัปดาห์จากแรงเทขายสกุลเงินดอลลาร์ของนักลงทุนหลังจากที่คาดว่าเฟดจะยังไม่รีบขึ้นดอกเบี้ยในเร็วๆนี้ ระหว่างสัปดาห์ค่าเงินปอนด์เคลื่อนไหวในกรอบระหว่าง 1.1440- 1.4669 ดอลลาร์/ปอนด์ และปิดตลาดในวันศุกร์ (29/4) ที่ระดับ 1.4611/13 ดอลลาร์/ปอนด์

This material is prepared on the purpose of information reference only. The information based upon our most up-to-date and reliable sources. Please note that Bangkok Bank PCL and its officers do not solicit any action based upon this information. Investors should consider this report as only a single factor in making their investment decision.

Graph: EUR &GBP

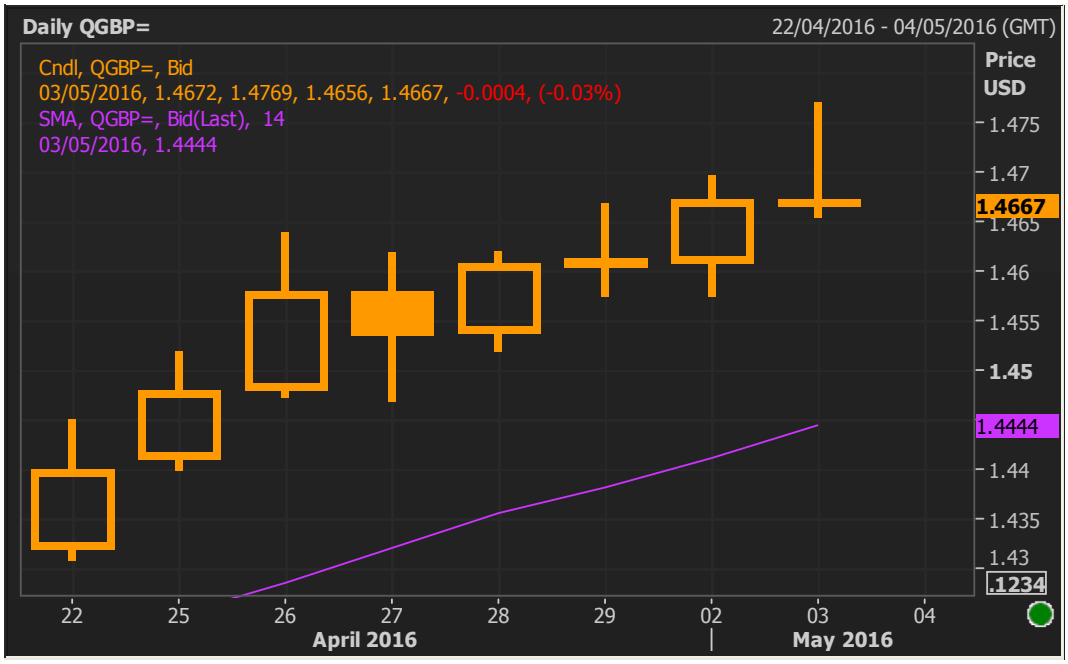

Source: Reuters

<u>ความคิดเห็น</u>: สำหรับสัปดาห์หน้า เราคาดว่าค่าเงินยูโรจะเคลื่อนไหวระหว่าง 1.1450- 1.1600 ดอลลาร์/ยูโร โดยปัจจัยในเดือนนี้จะอยู่ที่การประชุมพิเศษของรัฐมนตรีการคลังยูโรโซนที่จะมีขึ้นวันที่ 9 พฤษภาคมในกรุงบรัสเซลส์ในเรื่องเกี่ยวกับกรีซ โดยเนื้อหาการประชุมนั้นเป็นเรื่องปัญหาหนี้สินของกรีซซึ่งจะจัดขึ้นในวันพฤหัสบดีที่ผ่านมา (28/4) แต่ถูกยกเลิกเนื่องจากยังไม่มีความก้าวหน้าในเรื่องข้อตกลง สำหรับค่าเงินปอนด์ เนื่องจากความกังวลเรื่องเบร็กซิทยังคงมีอยู่ ดังนั้นค่าเงินปอนด์จึงมีโอกาสที่จะเคลื่อนไหวผันผวนในระยะนี้ โดยคาดว่าจะเคลื่อนไหวในกรอบระหว่าง 1.4550-1.4700 ดอลลาร์/ปอนด์ สำหรับตัวเลขเศรษฐกิจฝั่งอังกฤษที่จะมีการเปิดเผยในวันพฤหัสบดีได้แก่ ดัชนีผู้จัดการฝ่ายจัดซื้อภาคบริการ

This material is prepared on the purpose of information reference only. The information based upon our most up-to-date and reliable sources. Please note that Bangkok Bank PCL and its officers do not solicit any action based upon this information. Investors should consider this report as only a single factor in making their investment decision.

AUD & NZD

สัปดาห์ที่แล้วค่าเงินดอลลาร์ออสเตรเลียเปิดตลาดในวันจันทร์ (25/4) ที่ระดับ 0.7701/03 ดอลลาร์สหรัฐ/ดอลลาร์ออสเตรเลีย ค่อนข้างทรงตัวเมื่อเทียบกับระดับปิดตลาดในวันศุกร์ (22/4) ที่ระดับ 0.7703/05 ดอลลาร์สหรัฐ/ดอลลาร์ออสเตรเลีย ทั้งนี้ค่าเงินดอลลารออสเตรเลียปรับตัวอ่อนค่าลงเมื่อเทียบกับค่าเงินดอลลาร์สหรัฐในวันพุธ (27/4) หลังจากมีรายงานว่าดัชนีชี้วัดเงินเฟ้อ (CPI) ประจำไตรมาสที่ 1 ของออสเตรเลียปรับตัวลดลง 0.2% เมื่อเทียบเป็นรายไตรมาส ต่ำกว่าไตรมาสก่อนหน้าที่ปรับตัวเพิ่มขึ้น 0.4% ขณะที่ดัชนีปรับตัวเพิ่มขึ้น 1.3% เมื่อเทียบรายปี ต่ำกว่าที่นักวิเคราะห์คาดการณ์ว่าดัชนีจะเพิ่มขึ้น 1.7% ทั้งนี้จากตัวเงินเฟ้อที่น่าผิดหวังทำให้นักวิเคราะห์คาดการณ์ว่าธนาคารกลางออสเตรเลียมีโอกาสปรับลดอัตราดอกเบี้ยนโยบายลงในการประชุมเดือนพฤษภาคมนี้ อย่างไรก็ดีค่าเงินดอลลาร์ออสเตรเลียได้ปรับตัวแข็งค่าขึ้นเล็กน้อยเมื่อเทียบกับค่าเงินดอลลาร์สหรัฐในวันพฤหัสบดี (28/4) หลังจากที่ทั้งธนาคารกลางนิวซีแลนด์ (RBNZ) และธนาคารกลางสหรัฐ (Fed) คงอัตราดอกเบี้ยนโยบายไม่เปลี่ยนแปลง ทั้งนี้ในสัปดาห์ที่ผ่านมาค่าเงินดอลลาร์ออสเตรเลียเคลื่อนไหวอยู่ในกรอบระหว่าง 0.7549-0.7765 ดอลลาร์สหรัฐ/ดอลลาร์ออสเตรเลีย ก่อนจะปิดตลาดในวันศุกร์ (29/4) ที่ระดับ 0.7602/04 ดอลลาร์สหรัฐ/ดอลลาร์ออสเตรเลีย

ค่าเงินดอลลาร์นิวซีแลนด์เปิดตลาดในวันจันทร์ (25/4) ที่ระดับ 0.6852/54 ดอลลาร์สหรัฐ/ดอลลาร์นิวซีแลนด์ ปรับตัวแข็งค่าขึ้นเล็กน้อยจากระดับปิดตลาดในวันศุกร์ (22/4) ที่ระดับ 0.6848/50 ดอลลาร์สหรัฐ/ดอลลาร์นิวซีแลนด์ เนื่องจากนักลงทุนยังคงระมัดระวังผลการประชุมของธนาคารกลางสหรัฐ (เฟด) ในวันพุธ (27/4) ที่จะส่งสัญญาณว่าเมื่อไรที่อัตราดอกเบี้ยของสหรัฐจะปรับเพิ่มขึ้น โดยค่าเงินดอลลาร์นิวซีแลนด์ปรับตัวแข็งค่าขึ้นเล็กน้อยเมื่อเทียบกับดอลลาร์สหรัฐหลังจากที่ธนาคารกลางสหรัฐ (เฟด) คงอัตราดอกเบี้ยไม่เปลี่ยนแปลงในการประชุมเมื่อวันพุธ (27/4) นอกจากนี้ธนาคารกลางนิวซีแลนด์ (RBNZ) ยังคงอัตราดอกเบี้ยไม่เปลี่ยนแปลงที่ระดับ 2.25% ในการประชุมนโยบายการเงินเมื่อวันพฤหัสบดี (28/4) อีกทั้งธนาคาร ANZ เปิดเผยว่าดัชนีความเชื่อมั่นทางธุรกิจของออสเตรเลียประจำเดือนเมษายนปรับตัวเพิ่มขึ้นมาที่ระดับ 6.2 จาก 3.2 ในเดือนมีนาคม ทั้งนี้ในสัปดาห์ที่ผ่านมาค่าเงินดอลลาร์นิวซีแลนด์ได้ปรับตัวเคลื่อนไหวอยู่ในกรอบระหว่าง 0.6808-0.6999 ดอลลาร์สหรัฐ/ดอลลาร์ออสเตรเลีย ก่อนปิดตลาดในวันศุกร์ (29/4) ที่ระดับ 0.6973/75 ดอลลาร์สหรัฐ/ดอลลาร์นิวซีแลนด์

This material is prepared on the purpose of information reference only. The information based upon our most up-to-date and reliable sources. Please note that Bangkok Bank PCL and its officers do not solicit any action based upon this information. Investors should consider this report as only a single factor in making their investment decision.

Graph: AUD & NZD

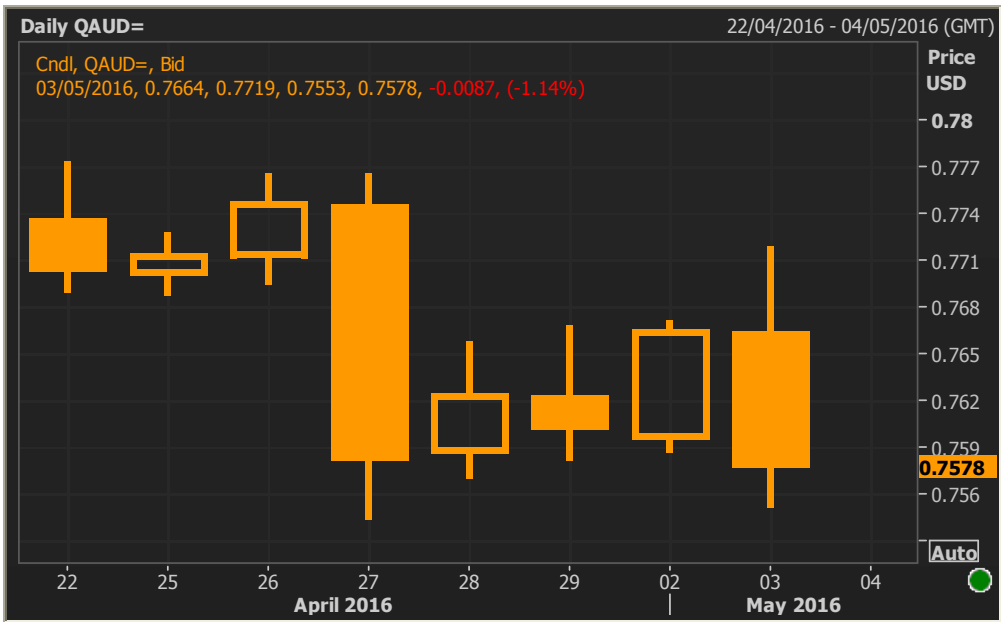

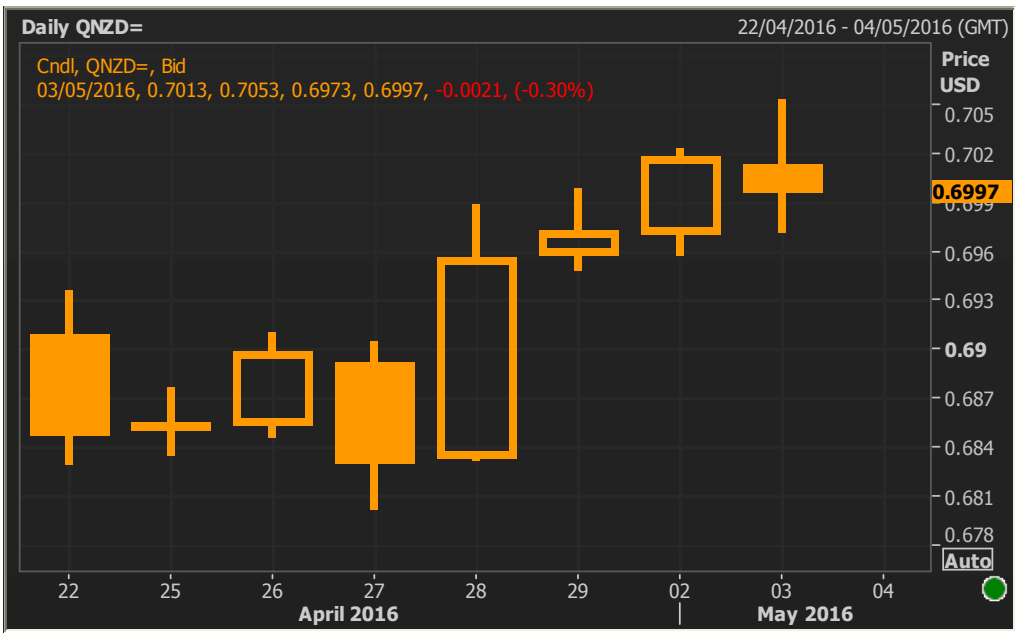

Source: Reuters

ความคิดเห็น: ในสัปดาห์นี้ ตลาดจะรอจับตาดูผลการประชุมของธนาคารกลางออสเตรเลีย (3/5), อัตราการว่างงานของนิวซีแลนด์ (4/5) และยอดค้าปลีกของออสเตรเลีย (5/5) ขณะที่เราคาดว่าทั้งค่าเงินดอลลาร์ออสเตรเลียและค่าเงินดอลลาร์นิวซีแลนด์จะปรับตัวในกรอบระหว่าง 0.7400-0.7700ดอลลาร์สหรัฐ/ดอลลาร์ออสเตรเลีย และ 0.6800-0.7100 ดอลลาร์สหรัฐ/ดอลลาร์นิวซีแลนด์

This material is prepared on the purpose of information reference only. The information based upon our most up-to-date and reliable sources. Please note that Bangkok Bank PCL and its officers do not solicit any action based upon this information. Investors should consider this report as only a single factor in making their investment decision.

JPY

ค่าเงินเยนเปิดตลาดวันจันทร์ (25/4) ที่ระดับ 111.54/56 เยน/ดอลลาร์สหรัฐฯ ปรับตัวอ่อนค่าลงเมื่อเทียบกับระดับปิดตลาดในวันศุกร์ (22/4) ที่ระดับ 111.48/50 เยน/ดอลลาร์สหรัฐฯ เนื่องจากนักลงทุนคาดการณ์ว่า ธนาคารกลางญี่ปุ่น (บีโอเจ) อาจจะเริ่มต้นปล่อยกู้แก่ธนาคารพาณิชย์ด้วยอัตราดอกเบี้ยติดลบและอาจปรับลดอัตราดอกเบี้ยลงอีก ในช่วงต้นสัปดาห์ ค่าเงินเยนเคลื่อนไหวในทิศทางอ่อนค่าลงเมื่อเทียบกับดอลลาร์สหรัฐฯ ก่อนการประชุมธนาคารกลางญี่ปุ่นในวันพฤหัสบดี (28/4) โดยนักลงทุนคาดว่า บีโอเจอาจจะผ่อนคลายนโยบายการเงินลงไปอีก แต่อย่างไรก็ตาม ค่าเงินเยนปรับตัวแข็งค่าขึ้นเมื่อเทียบกับดอลลาร์สหรัฐฯ ในวันพฤหัสบดี (28/4) หลังจากธนาคารกลางญี่ปุ่น มีมติให้คงนโยบายการเงิน พร้อมทั้งยืนยันที่จะคงฐานเงินในระบบหรือเงินสดและเงินฝากในระบบหมุนเวียนในอัตรา 80 ล้านล้านเยน (7.30 แสนล้านดอลาร์) ต่อปี และได้คงอัตราดอกเบี้ยที่ระดับ -0.1% ที่ใช้กับเงินฝากส่วนเกินที่สถาบันการเงินฝากไว้กับบีโอเจ ทั้งนี้ ค่าเงินเยนปรับตัวแข็งค่าขึ้น 5 % เมื่อเทียบกับดอลลาร์สหรัฐฯ ในสัปดาห์ที่แล้ว ซึ่งถือเป็นการพุ่งขึ้นครั้งใหญ่ที่สุดนับตั้งแต่ปี 2008 ในระหว่างสัปดาห์ที่แล้ว ค่าเงินเยนเคลื่อนไหวระหว่าง 106.27-111.90 เยน/ดอลลาร์สหรัฐฯ และปิดตลาดในวันศุกร์ (29/4) ที่ระดับ 106.35/37 เยน/ดอลลาร์สหรัฐฯ

Graph: JPY

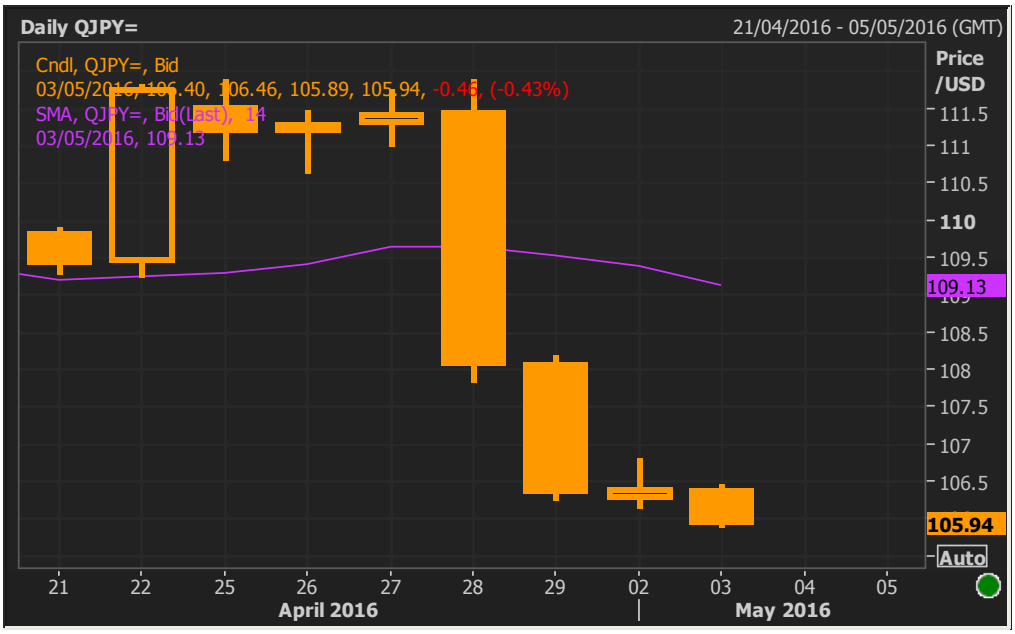

Source: Reuters

ความคิดเห็น : ค่าเงินเยนมีแนวโน้มที่จะเคลื่อนไหวในทิศทางแข็งค่าขึ้นเมื่อเทียบกับดอลลาร์สหรัฐฯ ขณะที่มีนักเก็งกำไรส่งคำสั่งซื้อเยนเข้ามาท่ามกลางปริมาณการซื้อขายที่เบาบาง ในระหว่างที่ตลาดการเงินญี่ปุ่นปิดทำการในวันที่ 3-5 พฤษภาคม นอกจากนี้ค่าเงินเยนยังคงปรับตัวแข็งค่าขึ้นต่อไปในสัปดาห์นี้ หลังจากกระทรวงการคลังสหรัฐประกาศในวันศุกร์ (29/4) ว่า ทางกระทรวงได้บรรจุญี่ปุ่นเข้าไว้ในรายชื่อการสอดส่องสกุลเงินพร้อมกับประเทศอื่นๆอีก 4ประเทศ ซึ่งเป็นประเทศที่มียอดเกินดุลการค้าขนาดใหญ่ต่อสหรัฐ ซึ่งนักลงทุนมองว่า รายงานของกระทรวงการคลังสหรัฐจะสร้างความยากลำบากให้แก่ญี่ปุ่นในการเข้าแทรกแซงตลาดเพื่อสกัดกั้นการแข็งค่าของเยน ในสัปดาห์นี้คาดว่าค่าเงินเยนจะเคลื่อนไหวระหว่าง 104.00-108.00 เยน/ดอลลาร์สหรัฐฯ

This material is prepared on the purpose of information reference only. The information based upon our most up-to-date and reliable sources. Please note that Bangkok Bank PCL and its officers do not solicit any action based upon this information. Investors should consider this report as only a single factor in making their investment decision.

THB

ภาวะค่าเงินบาทในสัปดาห์ที่ผ่านมาเปิดตัวในวันจันทร์ (25/04) ที่ระดับ 35.10/13 บาท/ดอลลาร์ฯ ปรับตัวอ่อนค่าขึ้นเล็กน้อยจากระดับปิดตัว (22/04) ที่ระดับ 35.01/03 บาท/ดอลลาร์ โดยค่าเงินบาทยังเคลื่อนไหวในกรอบแคบๆในช่วงต้นสัปดาห์ โดยในวันจันทร์ (25/04) กระทรวงพาณิชย์ เผยตัวเลขการส่งออกของไทย ในเดือน มี.ค. เพิ่มขึ้น 1.3% จากช่วงเดียวกันปีก่อน ซึ่งเป็นการปรับเพิ่มเ ป็นเดือนที่ 2 ติดต่อกัน ส่งผลให้การส่งออกในไตรมาส 1/59 ขยายตัว 0.9% จากช่วงเดียวกันปีก่อน ส่วนการนำเข้าในเดือน มี.ค. ลดลง 6.94% จากช่วงเดียวกันของปีก่อน ทั้งนี้ค่าเงินบาทได้ปรับตัวแข็งค่าขึ้นในช่วงกลางสัปดาห์จากการอ่อนค่าของค่าเงินดอลลาร์ฯ โดยที่ค่าเงินดอลลาร์ได้รับแรงกดดันจากการที่ธนาคารกลางญี่ปุ่นคงนโยบายการเงิน รวมทั้งจากการเปิดเผยตัวเลขเศรษฐกิจของสหรัฐฯที่ออกมาต่ำกว่าที่ตลาดคาดการณ์ ทั้งนี้ในช่วงปลายสัปดาห์ ธนาคารแห่งประเทศไทย(ธปท.) เผยแรงส่งของเศรษฐกิจในไตรมาส 1/59 แผ่วลง หลังการบริโภคภาคเอกชนขยายตัวชะลอลง เนื่องจากมีการเร่งใช้จ่ายไปในไตรมาส 4/58 จากผลของมาตรการกระตุ้นเศรษฐกิจของรัฐบาล แต่ธปท.เชื่อว่าในไตรมาสถัดไป เศรษฐกิจไทยจะฟื้นตัวขึ้นมาได้ จากแรงส่งของ การลงทุนในโครงการโครงสร้างพื้นฐาน และการท่องเที่ยวซึ่งดีกว่าที่คาดไว้ ทั้งนี้ค่าเงินระหว่างสัปดาห์เคลื่อนไหวในกรอบระหว่าง 34.91-35.22 บาท/ดอลลาร์ฯ ก่อนปิดตัวที่ระดับ 34.87/90 บาท/ดอลลาร์ฯ

Graph: THB

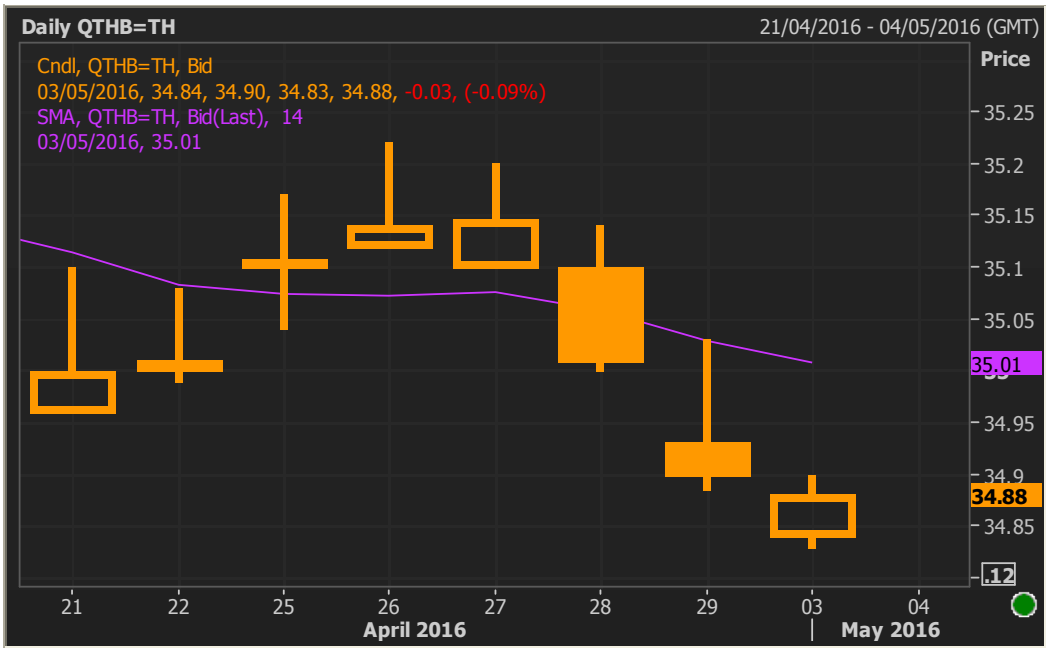

Source: Reuters

ความคิดเห็น: ค่าเงินบาทในช่วงที่ผ่านมาปรับตัวแข็งค่าขึ้นเกิดจากการปรับตัวอ่อนค่าลงเป็นอย่างมากของสกุลเงินดอลลาร์ ไม่ใช่จากปัจจัย ซึ่งนั้นทำให้เราคาดหวังว่าค่าเงินบาทจะเคลื่อนไหวไปในทิศทางเดียวกับค่าเงินในตลาดเกิดใหม่ในระยะสั้น ทั้งนี้ตลาดจะยังคงจับตาดูตัวเลขภาคแรงงานของสหรัฐฯ ในวันศุกร์ (06/05) ซึ่งหากตัวเลขออกมาดีกว่าที่ตลาดคาดการณ์ มีโอกาศที่ค่าเงินดอลลาร์ฯ จะกลับมาแข็งค่าอีกครั้งซึ่งนั้นอาจทำให้ค่าเงินบาทปรับตัวอ่อนค่าลงเช่นกัน โดนเราหวังว่าค่าเงินบาทจะเคลื่อนไหวในกรอบระหว่าง 34.78-35.00 บาท/สหรัฐฯ ด้วยปริมาณการซื้อขายที่เบาบางเนื่องจากวันหยุด

This material is prepared on the purpose of information reference only. The information based upon our most up-to-date and reliable sources. Please note that Bangkok Bank PCL and its officers do not solicit any action based upon this information. Investors should consider this report as only a single factor in making their investment decision.

FX Forecast

Currency	Support	Resistance
USD/THB	34.78	35.00
USD/JPY	104.00	108.00
EUR/USD	1.1450	1.1600
GBP/USD	1.4550	1.4700
AUD/USD	0.7400	0.7700
NZD/USD	0.6800	0.7100

Economic Calendar

สัปดาห์ที่แล้ว

Date		Event	Period	Surv(M)	Actual	Prior
25-Apr	JN	PPI Services YoY	Mar	0.20%	0.20%	0.20%
25-Apr	JN	Leading Index CI	Feb F	--	96.8	99.8
25-Apr	JN	Coincident Index	Feb F	--	110.7	110.3
25-Apr	GE	IFO Business Climate	Apr	107.1	106.6	106.7
25-Apr	UK	CBI Business Optimism	Apr	--	-5	-4
25-Apr	US	New Home Sales	Mar	520k	511k	512k
26-Apr	UK	BBA Loans for House Purchase	Mar	46500	45096	45892
26-Apr	US	Durable Goods Orders	Mar P	1.90%	0.80%	-3.00%
26-Apr	US	Durables Ex Transportation	Mar P	0.50%	-0.20%	-1.30%
26-Apr	US	Markit US Services PMI	Apr P	52	52.1	51.3
26-Apr	US	Markit US Composite PMI	Apr P	--	51.7	51.3
26-Apr	US	Consumer Confidence Index	Apr	95.8	94.2	96.2
26-Apr	US	Richmond Fed Manufact. Index	Apr	12	14	22
27-Apr	GE	Import Price Index MoM	Mar	0.30%	0.70%	-0.60%
27-Apr	GE	Import Price Index YoY	Mar	-6.20%	-5.90%	-5.70%
27-Apr	GE	GfK Consumer Confidence	May	9.4	9.7	9.4
27-Apr	FR	Consumer Confidence	Apr	95	94	94
27-Apr	IT	Consumer Confidence Index	Apr	115	114.2	115
27-Apr	IT	Business Confidence	Apr	102.5	102.7	102.2
27-Apr	IT	Economic Sentiment	Apr	--	102.7	100.1
27-Apr	UK	GDP QoQ	1Q A	0.40%	0.40%	0.60%
27-Apr	UK	GDP YoY	1Q A	2.00%	2.10%	2.10%
27-Apr	UK	Index of Services MoM	Feb	0.20%	0.10%	0.20%
27-Apr	UK	Index of Services 3M/3M	Feb	0.80%	0.70%	0.90%
27-Apr	US	MBA Mortgage Applications	Apr	--	-4.10%	1.30%
27-Apr	US	Advance Goods Trade Balance	Mar	-$62.8b	-$56.9b	-$62.9b

This material is prepared on the purpose of information reference only. The information based upon our most up-to-date and reliable sources. Please note that Bangkok Bank PCL and its officers do not solicit any action based upon this information. Investors should consider this report as only a single factor in making their investment decision.

Date		Event	Period	Surv(M)	Actual	Prior
27-Apr	US	Pending Home Sales MoM	Mar	0.50%	1.40%	3.50%
27-Apr	US	Pending Home Sales NSA YoY	Mar	0.80%	2.90%	5.10%
28-Apr	US	FOMC Rate Decision (Upper Bound)	Apr	0.50%	0.50%	0.50%
28-Apr	US	FOMC Rate Decision (Lower Bound)	Apr	0.25%	0.25%	0.25%
28-Apr	JN	Jobless Rate	Mar	3.30%	3.20%	3.30%
28-Apr	JN	Tokyo CPI YoY	Apr	-0.20%	-0.40%	-0.10%
28-Apr	JN	Tokyo CPI Ex-Fresh Food YoY	Apr	-0.30%	-0.30%	-0.30%
28-Apr	JN	Tokyo CPI Ex Food, Energy YoY	Apr	0.50%	0.60%	0.60%
28-Apr	JN	Retail Trade YoY	Mar	-1.40%	-1.10%	0.50%
28-Apr	JN	Retail Sales MoM	Mar	0.50%	1.40%	-2.30%
28-Apr	JN	Industrial Production MoM	Mar P	2.80%	3.60%	-5.20%
28-Apr	JN	Industrial Production YoY	Mar P	-1.60%	0.10%	-1.20%
28-Apr	JN	BOJ Annual Rise in Monetary Base	Apr	¥80t	¥80t	¥80t
28-Apr	JN	BOJ Basic Balance Rate	Apr	--	0.10%	0.10%
28-Apr	JN	BOJ Policy Rate	Apr	-0.10%	-0.10%	-0.10%
28-Apr	JN	BOJ Macro Add-On Balance Rate	Ap	--	0.00%	0.00%
28-Apr	JN	Vehicle Production YoY	Mar	--	1.20%	-6.90%
28-Apr	JN	Housing Starts YoY	Mar	-0.60%	8.40%	7.80%
28-Apr	JN	Annualized Housing Starts	Mar	0.905m	0.993m	0.974m
28-Apr	JN	Construction Orders YoY	Mar	--	19.80%	-12.40%
28-Apr	UK	Nationwide House PX MoM	Apr	0.40%	0.20%	0.80%
28-Apr	UK	Nationwide House Px NSA YoY	Apr	5.00%	4.90%	5.70%
28-Apr	GE	Unemployment Change (000's)	Apr	0k	-16k	0k
28-Apr	GE	Unemployment Claims Rate SA	Apr	6.20%	6.20%	6.20%
28-Apr	EC	Economic Confidence	Apr	103.4	103.9	103
28-Apr	EC	Industrial Confidence	Apr	-4	-3.7	-4.2
28-Apr	EC	Services Confidence	Apr	10	11.5	9.6
28-Apr	EC	Consumer Confidence	Apr F	-9.3	-9.3	-9.3
28-Apr	GE	CPI MoM	Apr P	-0.20%	-0.40%	0.80%
28-Apr	GE	CPI YoY	Apr P	0.10%	-0.10%	0.30%
28-Apr	US	Initial Jobless Claims	Apr	259k	257k	247k
28-Apr	US	Continuing Claims	Apr	2136k	2130k	2137k
28-Apr	US	GDP Annualized QoQ	1Q A	0.70%	0.50%	1.40%
28-Apr	US	Personal Consumption	1Q A	1.70%	1.90%	2.40%
28-Apr	US	GDP Price Index	1Q A	0.50%	0.70%	0.90%
28-Apr	US	Core PCE QoQ	1Q A	1.90%	2.10%	1.30%
28-Apr	JN	BOJ Monetary Policy Statement				
29-Apr	UK	GfK Consumer Confidence	Apr	-1	-3	0
29-Apr	FR	GDP QoQ	1Q A	0.40%	0.50%	0.30%
29-Apr	FR	GDP YoY	1Q A	1.00%	1.30%	1.40%
29-Apr	GE	Retail Sales MoM	Mar	0.40%	-1.10%	-0.40%
29-Apr	GE	Retail Sales YoY	Mar	2.70%	0.70%	5.40%
29-Apr	FR	PPI MoM	Mar	--	0.30%	-0.50%

This material is prepared on the purpose of information reference only. The information based upon our most up-to-date and reliable sources. Please note that Bangkok Bank PCL and its officers do not solicit any action based upon this information. Investors should consider this report as only a single factor in making their investment decision.

Date		Event	Period	Surv(M)	Actual	Prior
29-Apr	FR	PPI YoY	Mar	--	-4.00%	-4.10%
29-Apr	FR	CPI MoM	Apr P	0.10%	0.10%	0.70%
29-Apr	FR	CPI YoY	Apr P	-0.10%	-0.20%	-0.10%
29-Apr	FR	Consumer Spending MoM	Mar	-0.40%	0.20%	0.60%
29-Apr	FR	Consumer Spending YoY	Mar	2.10%	2.70%	1.80%
29-Apr	IT	Unemployment Rate	Mar P	11.60%	11.40%	11.70%
29-Apr	UK	Mortgage Approvals	Mar	74.2k	71.4k	73.9k
29-Apr	EC	Unemployment Rate	Mar	10.30%	10.20%	10.30%
29-Apr	EC	CPI Estimate YoY	Apr	-0.10%	-0.20%	0.00%
29-Apr	EC	CPI Core YoY	Apr A	0.90%	0.70%	1.00%
29-Apr	EC	GDP SA QoQ	1Q A	0.40%	0.60%	0.30%
29-Apr	EC	GDP SA YoY	1Q A	1.40%	1.60%	1.60%
29-Apr	IT	PPI MoM	Mar	--	0.20%	-0.50%
29-Apr	IT	PPI YoY	Mar	--	-3.90%	-4.10%
29-Apr	US	Employment Cost Index	1Q	0.60%	0.60%	0.60%
29-Apr	US	Personal Income	Mar	0.30%	0.40%	0.20%
29-Apr	US	Personal Spending	Mar	0.20%	0.10%	0.10%
29-Apr	US	Real Personal Spending	Mar	0.10%	0.00%	0.20%
29-Apr	CA	GDP MoM	Feb	-0.20%	-0.10%	0.60%
29-Apr	CA	GDP YoY	Feb	1.50%	1.50%	1.50%
29-Apr	US	Chicago Purchasing Manager	Apr	52.8	50.4	53.6
29-Apr	US	U. of Mich. Sentiment	Apr F	90	89	89.7

สัปดาห์นี้

Date		Event	Period	Surv(M)	Actual	Prior
2-May	JN	Vehicle Sales YoY	Apr	--	7.20%	-3.20%
2-May	EC	Markit Eurozone Manufacturing PMI	Apr F	51.5	51.7	51.5
2-May	CA	RBC Canadian Manufacturing PMI	Apr	--	52.2	51.5
2-May	US	Markit US Manufacturing PMI	Apr F	50.8	50.8	50.8
2-May	US	ISM Manufacturing	Apr	51.4	50.8	51.8
2-May	US	Construction Spending MoM	Mar	0.50%	0.30%	-0.50%
3-May	UK	Markit UK PMI Manufacturing SA	Apr	51.2	--	51
3-May	EC	PPI MoM	Mar	0.00%	--	-0.70%
3-May	EC	PPI YoY	Mar	-4.30%	--	-4.20%
4-May	FR	Trade Balance	Mar	-4200m	--	-5177m
4-May	FR	Current Account Balance	Mar	--	--	-3.9b
4-May	FR	Markit France Services PMI	Apr F	50.8	--	50.8
4-May	FR	Markit France Composite PMI	Apr F	50.5	--	50.5
4-May	GE	Markit Germany Services PMI	Apr F	54.6	--	54.6
4-May	EC	Markit Eurozone Services PMI	Apr F	53.2	--	53.2
4-May	EC	Markit Eurozone Composite PMI	Apr F	53	--	53
4-May	UK	Markit/CIPS UK Construction PMI	Apr	54	--	54.2

This material is prepared on the purpose of information reference only. The information based upon our most up-to-date and reliable sources. Please note that Bangkok Bank PCL and its officers do not solicit any action based upon this information. Investors should consider this report as only a single factor in making their investment decision.

Date		Event	Period	Surv(M)	Actual	Prior
4-May	EC	Retail Sales MoM	Mar	-0.10%	--	0.20%
4-May	EC	Retail Sales YoY	Mar	2.60%	--	2.40%
4-May	US	ADP Employment Change	Apr	195k	--	200k
4-May	US	Trade Balance	Mar	-$41.3b	--	-$47.1b
4-May	US	Nonfarm Productivity	1Q P	-1.30%	--	-2.20%
4-May	US	Unit Labor Costs	1Q P	3.30%	--	3.30%
4-May	US	Markit US Services PMI	Apr F	52.1	--	52.1
4-May	US	Markit US Composite PMI	Apr F	--	--	51.7
4-May	US	ISM Non-Manf. Composite	Apr	54.8	--	54.5
4-May	US	Factory Orders	Mar	0.60%	--	-1.70%
4-May	US	Factory Orders Ex Trans	Mar	--	--	-0.80%
4-May	US	Durable Goods Orders	Mar F	0.80%	--	0.80%
4-May	US	Durables Ex Transportation	Mar F	-0.10%	--	-0.20%
5-May	EC	Markit Eurozone Retail PMI	Apr	--	--	49.2
5-May	UK	Official Reserves Changes	Apr	--	--	$756m
5-May	CA	Building Permits MoM	Mar	-4.80%	--	15.50%
5-May	US	Initial Jobless Claims	Apr	260k	--	257k
6-May	GE	Markit Germany Construction PMI	Apr	--	--	55.8
6-May	UK	New Car Registrations YoY	Apr	--	--	5.30%
6-May	GE	Markit Germany Retail PMI	Apr	--	--	54.1
6-May	FR	Markit France Retail PMI	Apr	--	--	45.5
6-May	US	Change in Nonfarm Payrolls	Apr	200k	--	215k
6-May	CA	Unemployment Rate	Apr	7.20%	--	7.10%
6-May	CA	Full Time Employment Change	Apr	--	--	35.3
6-May	US	Two-Month Payroll Net Revision	Apr	--	--	-1k
6-May	US	Change in Private Payrolls	Apr	195k	--	195k
6-May	CA	Part Time Employment Change	Apr	--	--	5.3
6-May	US	Change in Manufact. Payrolls	Apr	-5k	--	-29k
6-May	US	Unemployment Rate	Apr	4.90%	--	5.00%
6-May	US	Average Hourly Earnings MoM	Apr	0.30%	--	0.30%
6-May	US	Average Hourly Earnings YoY	Apr	2.40%	--	2.30%
6-May	CA	Ivey Purchasing Managers Index SA	Apr	52.3	--	50.1

This material is prepared on the purpose of information reference only. The information based upon our most up-to-date and reliable sources. Please note that Bangkok Bank PCL and its officers do not solicit any action based upon this information. Investors should consider this report as only a single factor in making their investment decision.