

**FOREIGN EXCHANGE OUTLOOK**

**21-27 มกราคม 2562**



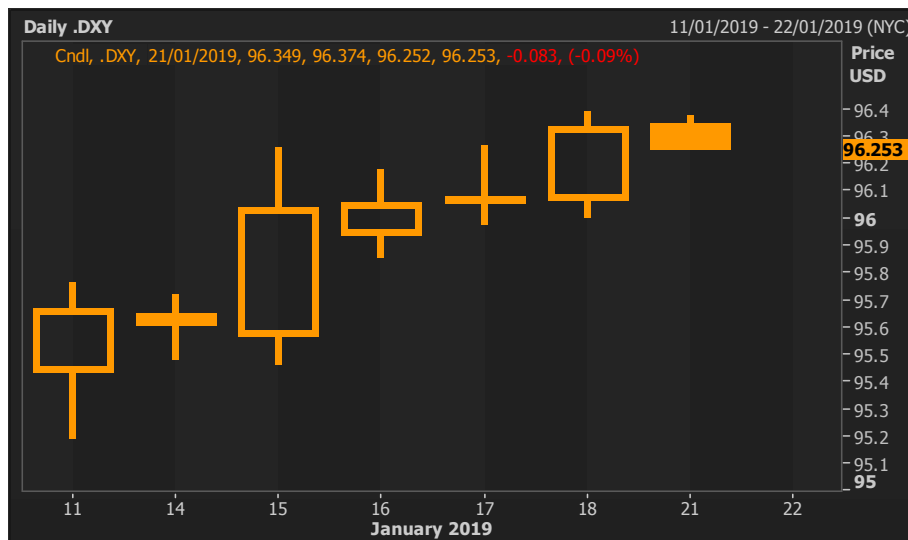
**USD**

**Highligh**

**ค่าเงินดอลลาร์ ปรับตัวแข็งค่าขึ้นโดยได้รับแรงบวกจากเรื่องสงครามการค้า และความกังวลเรื่องการชะลอตัวของเศรษฐกิจจีนและสหภาพยุโรป**

ดัชนีดอลลาร์เปิดตลาดที่ระดับ 95.653 ทรงตัวจากระดับปิดตลาดในวันศุกร์ (11/1) ค่าเงินดอลลาร์ปรับตัวแข็งค่าขึ้นเทียบกับเงินสกุลหลักในวันอังคาร (15/1) แม้ว่าธนาคารกลางสหรัฐฯ จะมีแนวโน้มชะลอการปรับขึ้นอัตราดอกเบี้ยในปีี้ แต่การชะลอตัวของการส่งออกจีนทำให้คาดว่าภาวะเศรษฐกิจถดถอยในจีนอาจเกิดขึ้นในอนาคต ขณะเดียวกันในวันพุธ (16/1) ค่าเงินดอลลาร์ยังปรับตัวแข็งค่าขึ้นเทียบกับเงินสกุลยูโร หลังผู้ว่าธนาคารกลางยุโรป (อีซีบี) นายมาริโอ ดรากีได้ออกมาแสดงความกังวลว่าเศรษฐกิจของสหภาพยุโรปจะอ่อนแอกว่าที่คาดการณ์ไว้ ในช่วงปลายสัปดาห์ค่าเงินดอลลาร์ยังคงปรับตัวแข็งค่าขึ้นจากความคลี่คลายเรื่องสงครามการค้ากับจีน โดยเจ้าหน้าที่ระดับสูงของจีนจะเดินทางไปสหรัฐฯ เพื่อเจรจาจบสุดท้ายในวันที่ 30 – 31 มกราคมนี้

**Graph**



**Comment**

ตลาดจับตาดูสถานการณ์การค้าระหว่างจีนกับสหรัฐฯ ,เรื่องการปิดหน่วยงานรัฐบาล และตัวเลขประมาณการดัชนีผู้จัดการฝ่ายจัดซื้อภาคการผลิต และภาคการบริการ



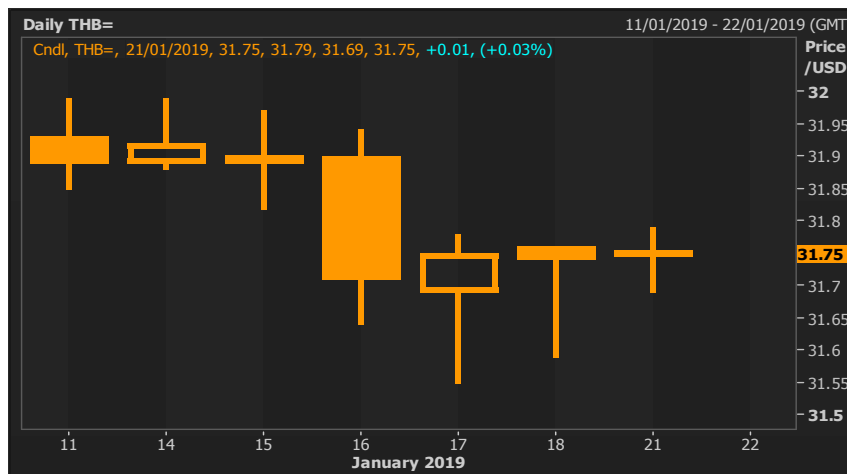
THB

Highligh

ค่าเงินบาทแข็งจากกระแสเงินเข้า ก่อนที่จะอ่อนค่าในช่วงท้ายหลังธนาคารโลกปรับลดคาดการณ์เศรษฐกิจของไทย และตัวเลขส่งออกที่อ่อนแอ

ค่าเงินบาทเปิดตลาดที่ระดับ 31.89/91 บาทต่อดอลลาร์ ทรงตัวจากระดับปิดตลาดในวันศุกร์ (11/1) และเคลื่อนไหวในกรอบแคบระหว่างต้นสัปดาห์แม้ว่าค่าเงินสกุลภูมิภาคจะปรับตัวอ่อนค่าลงจากความกังวลเรื่องการชะลอตัวของเศรษฐกิจจีนหลังตัวเลขการส่งออกต่ำกว่าระดับคาดการณ์ นอกจากนี้ค่าเงินบาทยังปรับตัวแข็งค่าขึ้นเทียบกับเงินดอลลาร์ในช่วงกลางสัปดาห์หลังมีกระแสเงินไหลเข้าจากต่างประเทศ อย่างไรก็ตามธนาคารโลกได้ปรับลดคาดการณ์การเติบโตของเศรษฐกิจไทยลงจากขยายตัวร้อยละ 3.9 ในปีนี้เป็นขยายตัวร้อยละ 3.8 โดยให้เหตุผลถึงผลกระทบจากการชะลอตัวของเศรษฐกิจโลก นอกจากนี้ค่าเงินบาทยังเริ่มอ่อนค่าในวันจันทร์ (21/1) หลังตัวเลขการส่งออกโดยกระทรวงพาณิชย์ปรับตัวลดลงร้อยละ 1.72 เมื่อเทียบกับช่วงเดียวกันของปีก่อน โดยปรับตัวลดลงจากสินค้ากลุ่มอิเล็กทรอนิกส์ที่ได้รับผลกระทบจากสงครามการค้า และการส่งออกทองคำที่ลดลง

Graph



Comment

เราคาดว่าค่าเงินบาทจะเคลื่อนไหวในกรอบ 31.65 – 31.90 ต่อดอลลาร์ โดยตลาดยังจับตาดูปัจจัยภายนอกทั้งเรื่องสงครามการค้า และการปิดหน่วยงานรัฐบาลของสหรัฐฯ



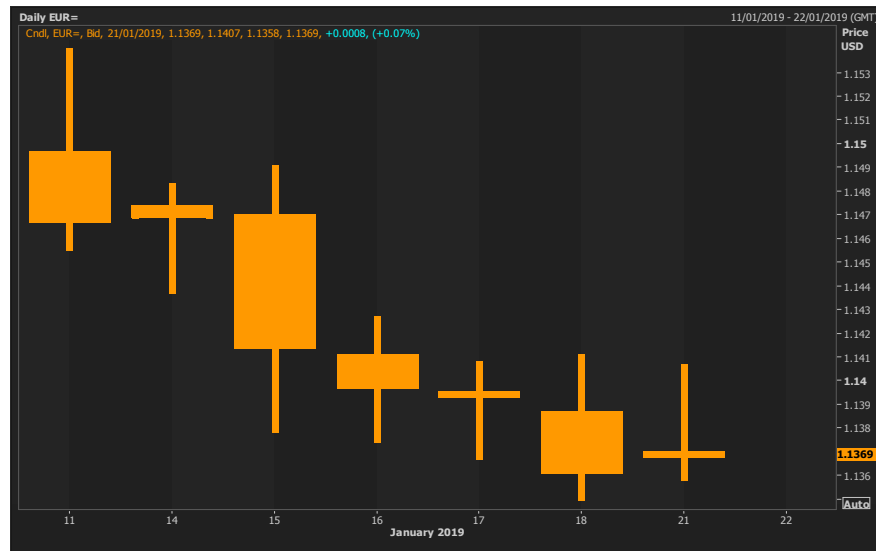
# EUR

## Highlight

### ค่าเงินยูโรอ่อนค่า จากความไม่แน่นอนของข้อตกลงการออกจากสหภาพยุโรปของสหราชอาณาจักร ขณะที่ตัวเลขเศรษฐกิจของยูโรโซนชะลอลง

สัปดาห์ที่ผ่านมาค่าเงินยูโรอ่อนค่าลง โดยเริ่มจาก ยูโรสแตทซึ่งเป็นสำนักงานสถิติของสหภาพยุโรป (อียู) รายงานว่าผลผลิตภาคอุตสาหกรรมของยูโรโซนในเดือน พ.ย. ตึงลง 1.7% เมื่อเทียบรายเดือน ซึ่งถือเป็นการตึงลงมากที่สุดในรอบ 3 ปีหลังจากขยับขึ้น 0.1% ในเดือน ต.ค. ขณะเดียวกันสำนักงานสถิติรัฐบาลกลางของเยอรมนีเปิดเผยข้อมูลเบื้องต้นว่า เศรษฐกิจเยอรมนีขยายตัว 1.5% ซึ่งเป็นอัตราต่ำสุดในรอบ 5 ปี และชะลอลงจากปี 2560 ที่ขยายตัว 2.2% ทั้งนี้ นายมาริโอ ดรากี ประธานธนาคารกลางยุโรป (อีซีบี) ออกมากล่าวในวันพุธ(16/01) ว่าเศรษฐกิจของยูโรโซนไม่ได้กำลังจะเผชิญกับภาวะถดถอย แต่ยังคงต้องได้รับการสนับสนุนจากอีซีบีเนื่องจากเศรษฐกิจอาจจะชะลอลงนานกว่าที่คาดการณ์ไว้ นอกจากนี้ในวันศุกร์ (18/01) ยูโรสแตทเปิดเผยอัตราเงินเฟ้อของยูโรโซนชะลอลงสู่ระดับ 1.6% ในเดือน ธ.ค. ลดลงจาก 1.9% ในเดือน พ.ย. โดยระหว่างสัปดาห์นักลงทุนยังคงให้ความสนใจไปยังการประชุมถนัดตัวออกจากสหภาพยุโรปของสหราชอาณาจักร (BREXIT) ซึ่งแม้ว่า นางเทเรซา เมย์ นายกรัฐมนตรีอังกฤษจะพ่ายแพ้ในการโหวตร่างข้อตกลง BREXIT แต่ยังคงชนะในการอภิปรายไม่ไว้วางใจ ซึ่งส่งผลให้ตลาดยังคงต้องติดตามความคืบหน้าของ BREXIT ต่อไปอย่างใกล้ชิด

## Graph



## Comment

ในสัปดาห์นี้นักลงทุนจับตาการประกาศตัวเลขทางเศรษฐกิจที่สำคัญของยูโรโซน ได้แก่ ตัวเลขแนวโน้มเศรษฐกิจของเยอรมนีและยูโรโซน (22/01), ตัวเลขผู้จัดการฝ่ายจัดซื้อภาคบริหารและภาคการผลิตของยูโรโซน และการประชุมของธนาคารกลางยุโรป (24/01) คาดการณ์ว่า อีซีบี จะยังคงนโยบายทางการเงินไว้เช่นเดิม และค่าเงินยูโรจะเคลื่อนไหวอยู่ในกรอบระหว่าง 1.1320-1.1450 ดอลลาร์/ยูโร



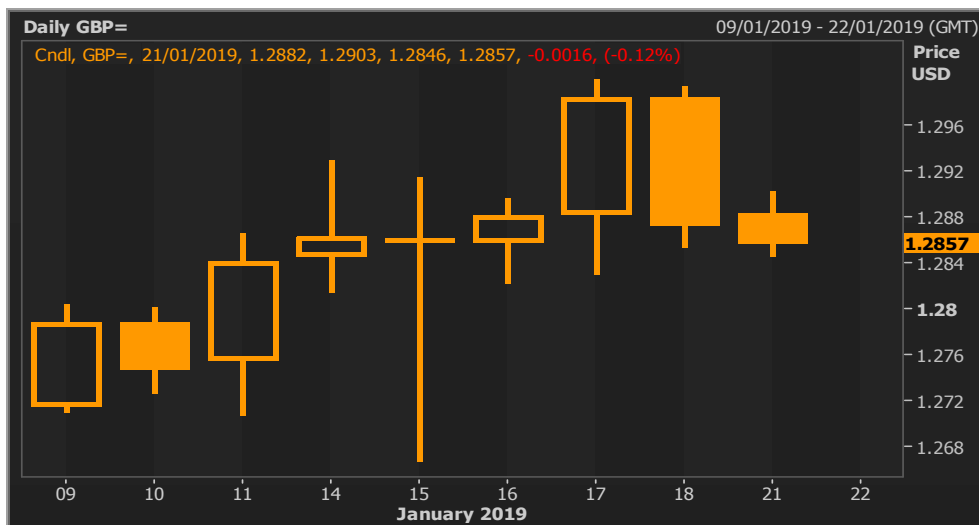
GBP

Highlight

ในสัปดาห์ที่แล้วค่าเงินปอนด์เคลื่อนไหวผันผวน ในขณะที่รัฐสภาอังกฤษลงมติคัดค้านข้อตกลงการออกจากสหภาพยุโรปของอังกฤษ (Brexit) ของนายกรัฐมนตรีเทเรซา เมย์ ด้วยคะแนนเสียงท่วมท้นในวันอังคาร (15/1) ในสัปดาห์นี้ ตลาดรอจับตาดูตัวเลขอัตราการว่างงานของอังกฤษในวันอังคาร (22/1)

ในสัปดาห์ที่ผ่านมา ค่าเงินปอนด์เปิดตลาดที่ระดับ 1.2847/49 ดอลลาร์สหรัฐฯ/ปอนด์ ในวันจันทร์ (14/1) ปรับตัวแข็งค่าขึ้นน้อยเมื่อเทียบกับสุดสัปดาห์ที่ผ่านมาที่ระดับ 1.2841/43 ดอลลาร์สหรัฐฯ/ปอนด์ ในระหว่างสัปดาห์ที่แล้ว ค่าเงินปอนด์เคลื่อนไหวผันผวน หลังจากสมาชิกรัฐสภาอังกฤษโหวตด้วยคะแนนเสียง 432-202 เพื่อคัดค้านข้อตกลง Brexit ของนายกรัฐมนตรีเทเรซา เมย์ของอังกฤษ โดยปอนด์ได้รับแรงหนุนจากการคาดการณ์ที่ว่า ความพ่ายแพ้ครั้งใหญ่ของข้อตกลง Brexit อาจส่งผลให้สมาชิกรัฐสภาจำเป็นต้องหาทางเลือกอื่นๆ หลังจากนั้น ในวันพุธ (16/1) รัฐบาลของนายกรัฐมนตรีเทเรซา เมย์ของอังกฤษชนะการโหวตไม่ไว้วางใจในรัฐสภาอังกฤษ โดยได้รับเสียงสนับสนุนจากสมาชิกพรรคอนุรักษนิยมและพรรคพันธมิตรในไอร์แลนด์เหนือ อย่างไรก็ดี นางเมย์จะต้องพยายามหาทางบรรลุความเห็นที่ตรงกันกับสมาชิกรัฐสภาคนอื่นๆ เพื่อจะได้เดินหน้า Brexit ต่อไป หลังจากแผน Brexit ของนางเมย์ไม่ผ่านการโหวตในรัฐสภาในวันอังคาร (15/1) โดยนางเมย์เสนอที่จะหารือกับผู้นำพรรคอื่นๆ ในทันที ทั้งนี้ในระหว่างสัปดาห์ที่แล้ว ค่าเงินปอนด์เคลื่อนไหวระหว่าง 1.2668 - 1.3000 ดอลลาร์สหรัฐฯ/ปอนด์ และปิดตลาดในวันศุกร์ (18/1) ที่ระดับ 1.2873/75 ดอลลาร์สหรัฐฯ/ปอนด์

Graph



Comment

ในสัปดาห์นี้ ประเด็นที่ยังต้องติดตามยังคงเป็นเรื่องการถอนตัวออกจากสหภาพยุโรป (อียู) ของอังกฤษ (Brexit) หลังจากที่รัฐสภาอังกฤษลงมติคัดค้านข้อตกลงการออกจากสหภาพยุโรปของอังกฤษของนายกรัฐมนตรีเทเรซา เมย์ แต่ชนะการโหวตไม่ไว้วางใจในรัฐสภาอังกฤษ โดยตลาดคาดการณ์ว่า อังกฤษอาจจะสามารถหลีกเลี่ยงจากการถอนตัวออกจากสหภาพยุโรป (อียู) โดยไม่ทำข้อตกลง ทั้งนี้ในสัปดาห์นี้ ค่าเงินปอนด์คาดว่าจะเคลื่อนไหวอยู่ในกรอบ 1.2700-1.2950 ดอลลาร์สหรัฐฯ/ปอนด์



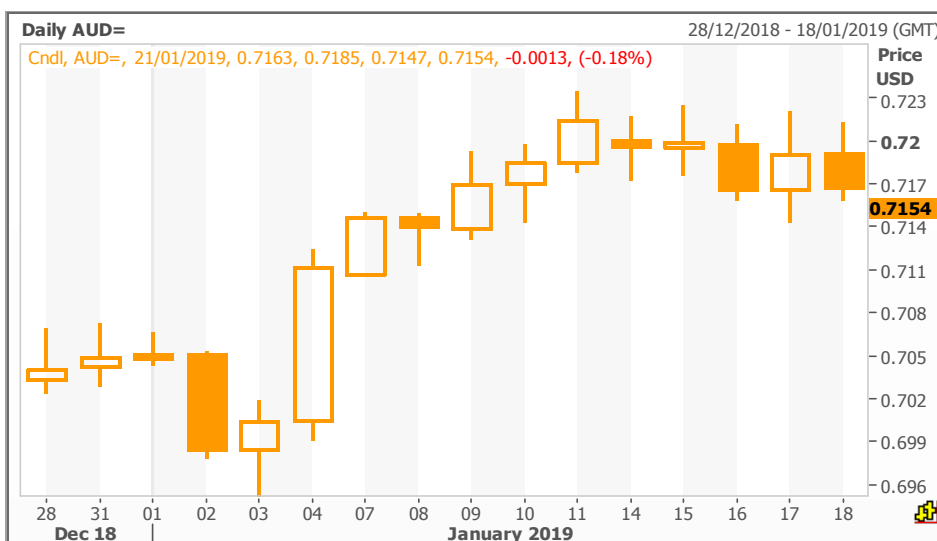
Highligh

## AUD

ค่าเงินดอลลาร์ออสเตรเลียแกว่งตัวผันผวนตามค่าเงินหยวนหลังตัวเลขเศรษฐกิจจีนออกมา  
นำผิดหวัง นอกจากนี้ธนาคารกลางของประเทศจีนได้อัดฉีดเงินเข้าสู่ระบบเศรษฐกิจ

ค่าเงินดอลลาร์ออสเตรเลียเปิดตลาดที่ระดับ 0.7201/03 ดอลลาร์สหรัฐต่อดอลลาร์ออสเตรเลีย  
อ่อนค่าลงจากระดับปิดตลาดในวันศุกร์ก่อนหน้า(11/1) ที่ระดับ 0.7215/17 ดอลลาร์สหรัฐต่อดอลลาร์ออสเตรเลีย โดยค่าเงินอ่อนค่าลงจากความกังวลเกี่ยวกับภาวะถดถอยต่อเศรษฐกิจจีน  
หลังจากที่มีการประกาศตัวเลขการส่งออกของเดือนธันวาคมที่ผ่านมา พบว่าลดลงถึง 4.4% เมื่อเทียบกับเป็นรายปี โดยจีนถือเป็นประเทศคู่ค้าที่สำคัญของออสเตรเลีย ดังนั้นตัวเลขเชิงลบของเศรษฐกิจจีนจึงทำให้ค่าเงินออสเตรเลียอ่อนค่าลง ในช่วงกลางสัปดาห์ค่าเงินดอลลาร์ออสเตรเลียยังแกว่งตัวอ่อนค่าหลังตัวเลขความเชื่อมั่นผู้บริโภคในเดือนมกราคมปรับตัวลดลง 4.7% ต่ำกว่าที่นักวิเคราะห์คาดการณ์ไว้ นอกจากนี้ค่าเงินดอลลาร์ออสเตรเลียยังอ่อนค่าตามค่าเงินหยวนหลังธนาคารกลางของประเทศจีนได้มีการประกาศการฉีดจ่ายเงินเข้าสู่ระบบเศรษฐกิจ และในช่วงปลายสัปดาห์ค่าเงินออสเตรเลียมีการแกว่งตัวผันผวนอีกครั้งหลังมีการรายงานข่าวลือว่า นายสตีเวน มนูชิน รัฐมนตรีว่าการกระทรวงการคลังของสหรัฐได้มีการพูดถึงการยกเลิกการเรียกเก็บภาษีนำเข้าของสหรัฐที่ตั้งไว้กับจีนแต่ทั้งนี้ได้มีเจ้าหน้าที่ของสหรัฐได้ออกมาปฏิเสธข่าวดังกล่าวอย่างทันควัน โดยในสัปดาห์ที่ผ่านมาค่าเงินดอลลาร์ออสเตรเลียแกว่งตัวผันผวนขาลงโดยเคลื่อนไหวระหว่าง 0.7144-0.7225 ดอลลาร์สหรัฐต่อดอลลาร์ออสเตรเลีย ก่อนปิดตลาดในวันศุกร์(18/1) ที่ระดับ 0.7186/88 ดอลลาร์สหรัฐต่อดอลลาร์ออสเตรเลีย

Graph



Comment

ในสัปดาห์นี้ค่าเงินดอลลาร์ออสเตรเลียคาดว่าจะเคลื่อนไหวผันผวนตามข่าวการเจรจาระหว่างสหรัฐและจีนในประเด็นการยุติสงครามการค้าระหว่างกัน นอกจากนี้ตัวเลขภาคแรงงานที่จะถูกประกาศในวันพุธ (23/1) จะเป็นที่จับตาของนักลงทุนเช่นกัน ทั้งนี้เราเชื่อว่าค่าเงินดอลลาร์ออสเตรเลียจะเคลื่อนไหวในกรอบ 0.7100-0.7300 ดอลลาร์สหรัฐต่อดอลลาร์ออสเตรเลีย



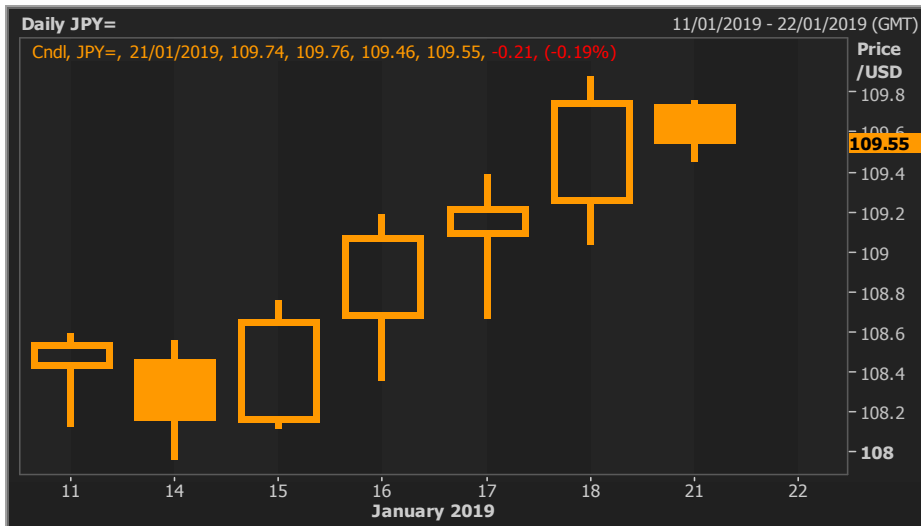
JPY

Highligh

### เงินเยนปรับตัวอ่อนค่าลง เมื่อนักลงทุนคลายความกังวลต่อสถานการณ์ Brexit ตลาดจับตาดูการประชุมบีโอเจในวันพุธ (23/1)

เงินเยนปรับตัวแข็งค่าในช่วงต้นสัปดาห์จากความกังวลในเรื่องข้อตกลงการออกจากสหภาพยุโรปของอังกฤษ (Brexit) ซึ่งนางเทเรซา เมย์นายกรัฐมนตรีจะต้องเสนอร่างดังกล่าวผ่านรัฐสภาอังกฤษในวันอังคาร (15/1) โดยนักลงทุนคาดว่า รัฐสภาจะไม่ลงมติยอมรับข้อตกลง Brexit ของนางเมย์ และมีโอกาสที่อังกฤษจะต้องออกจากสหภาพยุโรปโดยไร้ข้อตกลง (No-deal Brexit) อย่างไรก็ตาม ค่าเงินเยนปรับตัวอ่อนค่าอีกครั้งจากการทำกำไรกลับของนักลงทุน แม้ว่ารัฐสภาอังกฤษจะคัดค้านร่างข้อตกลงของนางเมย์ แต่มีความเป็นไปได้ว่าทางการอังกฤษจะขอเจรจายืดระยะเวลาการออกจากสหภาพยุโรปออกไปภายหลังจากที่นางเมย์ยังคงได้รับความไว้วางใจให้บริหารคณะรัฐบาลต่อ และพรรคฝ่ายค้านอย่างพรรคแรงงานซึ่งนำโดยนายเจเรมี คอร์บินเตรียมเสนอให้มีการจัดทำประชามติ Brexit รอบใหม่ ซึ่งเป็นแรงหนุนให้เงินปอนด์กลับมาแข็งค่า และลดความต้องการสินทรัพย์ปลอดภัยเช่น เงินเยน และทองคำลง นอกจากนี้ นักลงทุนยังคาดว่าธนาคารกลางญี่ปุ่นจะปรับลดคาดการณ์อัตราเงินเฟ้อของประเทศในการประชุมในสัปดาห์หน้า โดยมีสาเหตุมาจากเศรษฐกิจโลกที่เริ่มชะลอตัว ค่าเงินเยนยังคงถูกกดดันภายหลังบริษัทที่จดทะเบียนในตลาดหลักทรัพย์สหรัฐฯ ทอยอยเปิดเผยรายได้ในช่วงไตรมาสที่ผ่านมาที่ขยายตัวเกินคาด ทำให้มีเงินทุนไหลเข้าในสินทรัพย์เสี่ยงมากขึ้น

Graph



Comment

ในสัปดาห์นี้ นักลงทุนติดตามตัวเลขดุลการค้าของญี่ปุ่นประจำเดือนธันวาคม, การประชุมธนาคารแห่งประเทศไทยในวันพุธ (23/1) และดัชนีราคาผู้บริโภคในเขตมหานครโตเกียวในวันศุกร์ (25/1) นอกจากนี้ความไม่แน่นอนทางการเมืองในสหรัฐฯ และภาวะเศรษฐกิจโลกเป็นปัจจัยที่หนุนความต้องการสินทรัพย์ปลอดภัยซึ่งยังคงต้องติดตามอย่างใกล้ชิด

## Economic Calendar

### สัปดาห์ที่ผ่านมา

Date Time		Event	Actual	Prior	Revised
01/14/2019	EC	Industrial Production SA MoM	-1.70%	0.20%	0.10%
01/14/2019	EC	Industrial Production WDA YoY	-3.30%	1.20%	--
01/15/2019	JN	Machine Tool Orders YoY	-18.30%	-17.00%	--
01/15/2019	FR	CPI MoM	0.00%	0.00%	--
01/15/2019	FR	CPI YoY	1.60%	1.60%	--
01/15/2019	GE	GDP NSA YoY	1.50%	2.20%	--
01/15/2019	GE	Budget Maastricht % of GDP	1.70%	1.00%	--
01/15/2019	EC	Trade Balance SA	15.1b	12.5b	13.5b
01/15/2019	EC	Trade Balance NSA	19.0b	14.0b	--
01/16/2019	JN	Core Machine Orders MoM	0.00%	7.60%	--
01/16/2019	JN	Core Machine Orders YoY	0.80%	4.50%	--
01/16/2019	JN	PPI YoY	1.50%	2.30%	--
01/16/2019	JN	PPI MoM	-0.60%	-0.30%	--
01/16/2019	GE	CPI MoM	0.10%	0.10%	--
01/16/2019	GE	CPI YoY	1.70%	1.70%	--
01/16/2019	GE	CPI EU Harmonized MoM	0.30%	0.30%	--
01/16/2019	GE	CPI EU Harmonized YoY	1.70%	1.70%	--
01/16/2019	UK	CPI YoY	2.10%	2.30%	--
01/16/2019	UK	CPI Core YoY	1.90%	1.80%	--
01/16/2019	UK	Retail Price Index	285.6	284.6	--
01/16/2019	UK	House Price Index YoY	2.80%	2.70%	2.70%
01/16/2019	IT	CPI FOI Index Ex Tobacco	102.1	102.2	--
01/16/2019	IT	CPI EU Harmonized YoY	1.20%	1.20%	--
01/16/2019	US	Import Price Index MoM	-1.00%	-1.60%	-1.90%
01/16/2019	US	Import Price Index ex Petroleum MoM	0.30%	-0.30%	0.00%
01/16/2019	US	Import Price Index YoY	-0.60%	0.70%	0.50%
01/16/2019	US	Export Price Index MoM	-0.60%	-0.90%	-0.80%
01/16/2019	US	Export Price Index YoY	1.10%	1.80%	--
01/16/2019	US	NAHB Housing Market Index	58	56	--
01/17/2019	IT	Trade Balance Total	3843m	3784m	3818m
01/17/2019	IT	Trade Balance EU	513m	744m	778m
01/17/2019	EC	Construction Output YoY	0.90%	1.80%	0.60%
01/17/2019	EC	CPI Core YoY	1.00%	1.00%	--
01/17/2019	EC	CPI MoM	0.00%	-0.20%	-0.20%
01/17/2019	EC	CPI YoY	1.60%	1.60%	--
01/17/2019	US	Initial Jobless Claims	213k	216k	--
01/17/2019	US	Continuing Claims	1737k	1722k	1719k
01/17/2019	US	Bloomberg Consumer Comfort	58.1	58.5	--
01/17/2019	US	Bloomberg Economic Expectations	44.5	50	--
01/18/2019	JN	Industrial Production MoM	-1.00%	-1.10%	--
01/18/2019	JN	Industrial Production YoY	1.50%	1.40%	--
01/18/2019	EC	ECB Current Account SA	20.3b	23.0b	26.8b
01/18/2019	IT	Current Account Balance	4806m	6081m	6043m
01/18/2019	US	Industrial Production MoM	0.30%	0.60%	0.40%

This material is prepared on the purpose of information reference only. The information based upon our most up-to-date and reliable sources. Please note that Bangkok Bank PCL and its officers do not solicit any action based upon this information. Investors should consider this report as only a single factor in making their investment decision.

01/18/2019	US	U. of Mich. Sentiment	90.7	98.3	--
------------	----	-----------------------	------	------	----

## สัปดาห์นี้

Date Time		Event	Actual	Prior	Revised
01/21/2019	GE	PPI MoM	-0.40%	0.10%	--
01/21/2019	GE	PPI YoY	2.70%	3.30%	--
01/22/2019	UK	Jobless Claims Change	--	21.9k	--
01/22/2019	GE	ZEW Survey Current Situation	--	45.3	--
01/22/2019	GE	ZEW Survey Expectations	--	-17.5	--
01/22/2019	EC	ZEW Survey Expectations	--	-21	--
01/22/2019	US	Existing Home Sales	--	5.32m	--
01/22/2019	US	Existing Home Sales MoM	--	1.90%	--
01/23/2019	JN	Trade Balance	--	-¥737.3b	-¥737.7b
01/23/2019	JN	Trade Balance Adjusted	--	-¥492.2b	--
01/23/2019	JN	Exports YoY	--	0.10%	--
01/23/2019	JN	Imports YoY	--	12.50%	--
01/23/2019	JN	Machine Tool Orders YoY	--	-18.30%	--
01/23/2019	FR	Business Confidence	--	102	--
01/23/2019	FR	Manufacturing Confidence	--	104	--
01/23/2019	EC	Consumer Confidence	--	-6.2	--
01/23/2019	JN	BOJ Policy Balance Rate	--	-0.10%	--
01/23/2019	US	New Home Sales	--	544k	--
01/23/2019	US	New Home Sales MoM	--	-8.90%	--
01/23/2019	US	Construction Spending MoM	--	-0.10%	--
01/23/2019	US	Factory Orders	--	-2.10%	--
01/23/2019	US	Factory Orders Ex Trans	--	0.30%	--
01/23/2019	US	Durable Goods Orders	--	0.80%	--
01/23/2019	US	Retail Sales Advance MoM	--	0.20%	--
01/23/2019	US	Net Long-term TIC Flows	--	\$31.3b	--
01/23/2019	US	Business Inventories	--	0.60%	--
01/23/2019	US	Total Net TIC Flows	--	\$42.0b	--
01/23/2019	US	Housing Starts	--	1256k	--
01/23/2019	US	Building Permits	--	1328k	--
01/23/2019	US	Housing Starts MoM	--	3.20%	--
01/23/2019	US	Building Permits MoM	--	5.00%	--
01/24/2019	JN	Nikkei Japan PMI Mfg	--	52.6	--
01/24/2019	JN	Leading Index CI	--	99.3	--
01/24/2019	JN	Coincident Index	--	103	--
01/24/2019	FR	Markit France Manufacturing PMI	--	49.7	--
01/24/2019	FR	Markit France Services PMI	--	49	--
01/24/2019	FR	Markit France Composite PMI	--	48.7	--
01/24/2019	GE	Markit/BME Germany Manufacturing PMI	--	51.5	--
01/24/2019	GE	Markit Germany Services PMI	--	51.8	--
01/24/2019	GE	Markit/BME Germany Composite PMI	--	51.6	--
01/24/2019	EC	Markit Eurozone Manufacturing PMI	--	51.4	--
01/24/2019	EC	Markit Eurozone Services PMI	--	51.2	--
01/24/2019	EC	Markit Eurozone Composite PMI	--	51.1	--
01/24/2019	EC	ECB Main Refinancing Rate	--	0.00%	--
01/24/2019	EC	ECB Marginal Lending Facility	--	0.25%	--

This material is prepared on the purpose of information reference only. The information based upon our most up-to-date and reliable sources. Please note that Bangkok Bank PCL and its officers do not solicit any action based upon this information. Investors should consider this report as only a single factor in making their investment decision.



01/24/2019	EC	ECB Deposit Facility Rate	--	-0.40%	--
01/24/2019	US	Initial Jobless Claims	--	213k	--
01/24/2019	US	Continuing Claims	--	1737k	--
01/24/2019	US	Markit US Composite PMI	--	54.4	--
01/24/2019	US	Markit US Manufacturing PMI	--	53.8	--
01/24/2019	US	Markit US Services PMI	--	54.4	--
01/24/2019	US	Leading Index	--	0.20%	--
01/25/2019	GE	IFO Business Climate	--	101	--
01/25/2019	GE	IFO Expectations	--	97.3	--
01/25/2019	US	Durable Goods Orders	--	--	--
01/25/2019	US	New Home Sales	--	--	--
01/25/2019	US	New Home Sales MoM	--	--	--
01/27/2019	GE	Retail Sales MoM	--	1.40%	1.60%
01/27/2019	GE	Retail Sales YoY	--	1.10%	--