

**การนำเข้าเครื่องมือวิทยาศาสตร์การแพทย์ของไทย เดือน ก.ค. 2563**

- การนำเข้าเครื่องมือวิทยาศาสตร์การแพทย์ เดือน ก.ค. 63 มูลค่า 296.0 Mn USD หดตัวถึง 30.8% YoY แต่ขยายตัว 1.2% MoM หากพิจารณา 7M63 มูลค่า 2,192.6 Mn USD หดตัว 18.0% YoY
- แหล่งนำเข้าเครื่องมือวิทยาศาสตร์การแพทย์ 5 อันดับแรกของไทย เดือน ก.ค. 63 ได้แก่ ญี่ปุ่น จีน สหรัฐฯ เยอรมนี และมาเลเซีย ตามลำดับ
- เมื่อเทียบกับช่วงเดียวกันของปีก่อน มูลค่านำเข้าเครื่องมือวิทยาศาสตร์การแพทย์ เดือน ก.ค. 63 หดตัวทุกแหล่งนำเข้าหลัก หากเทียบกับเดือนก่อน ญี่ปุ่น จีน และสหรัฐฯ ขยายตัว แต่ เยอรมนี และมาเลเซีย หดตัว

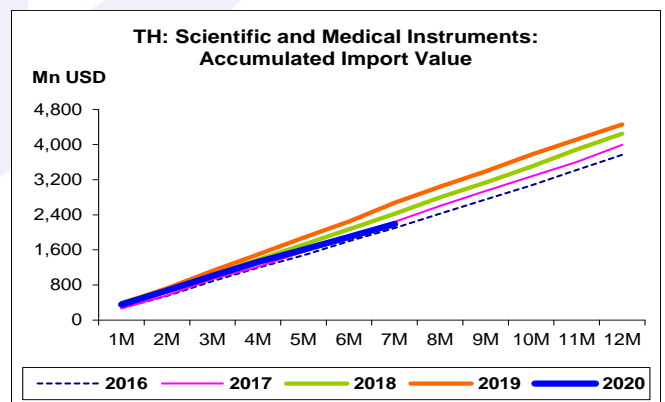
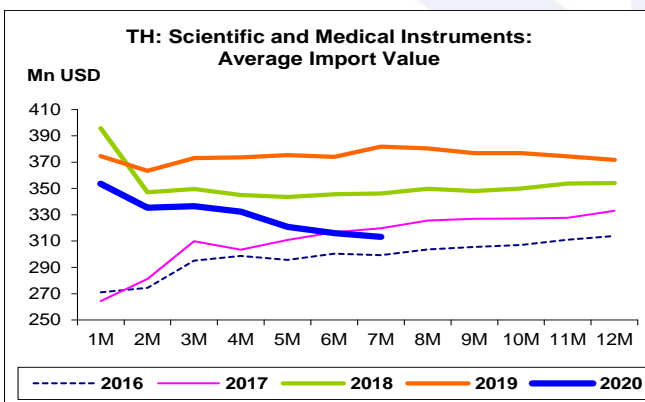
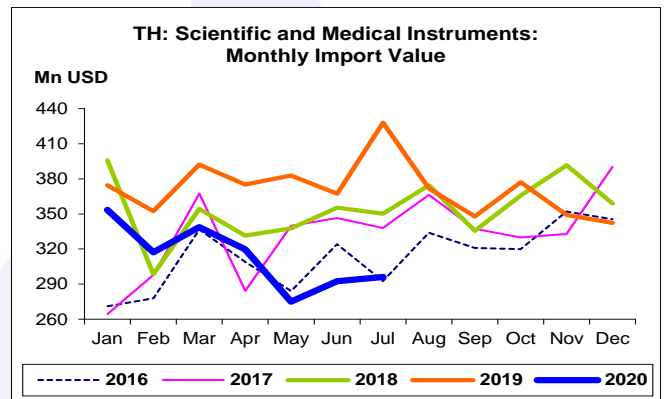
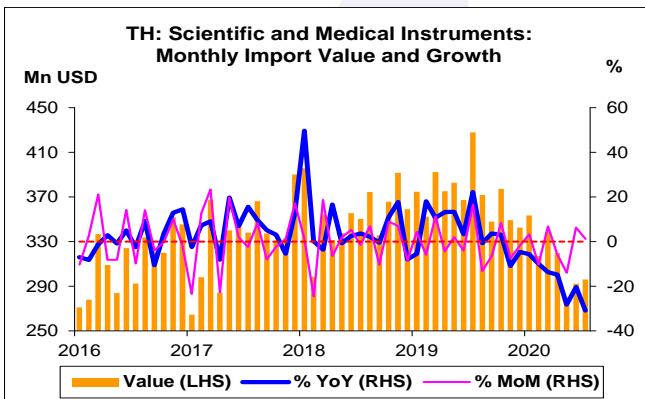
การประเมินอันดับค่า อิงค่าต่ำสุด ค่าเฉลี่ย และค่าสูงสุด (ปี 2553-63)

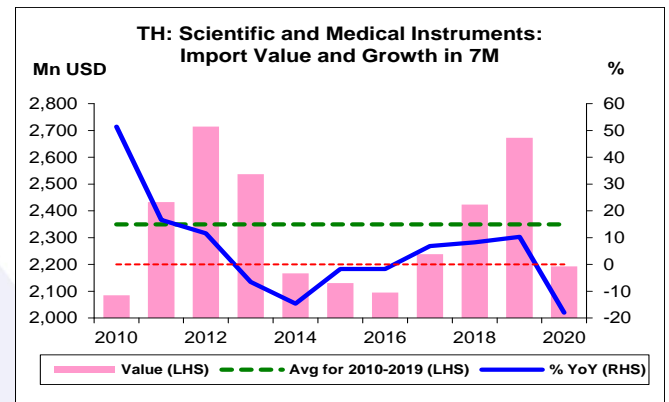
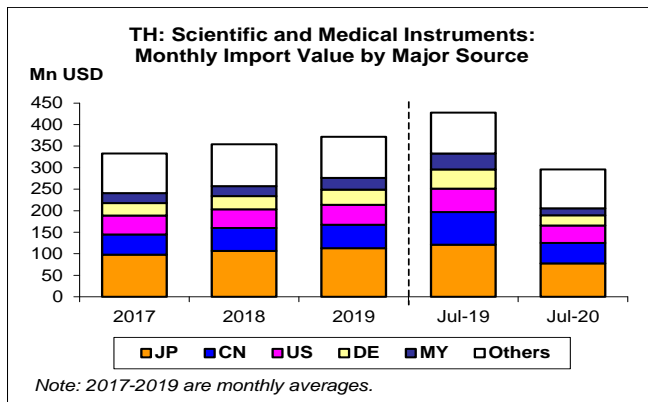
	All Periods			Same Periods			Latest
	Month	Quarter	Year	YTD	Quarter	Month	
Scientific and Medical Instruments: Import Value	2	1	5	2	1	2	Jul-20

หมายเหตุ: 5 สูง 4 ค่อนข้างสูง 3 ปานกลาง 2 ค่อนข้างต่ำ 1 ต่ำ

อัตราการเปลี่ยนแปลงรายปี (ปี 2553-62)

%	Average YoY Growth	CAGR
Scientific and Medical Instruments: Import Value	4.0	3.1





เครื่องมือวิทยาศาสตร์การแพทย์:

จุดสูงสุดและต่ำสุดในแต่ละช่วงเวลา ในระยะเวลา 11 ปี (ปี 2553-63)

	ค่าปัจจุบัน	% จาก ค่าสูงสุด	% จาก ค่าต่ำสุด	ค่าสูงสุด	Date	ค่าต่ำสุด	Date
<b>มูลค่านำเข้า (Mn USD)</b>							
เทียบกับทุกช่วงเวลา							
ก.ค. 63	296.0	-32.4	11.9	437.6	มี.ค. 55	264.5	ม.ค. 60
Q2/63	887.2	-25.3	3.3	1,187.3	Q3/55	858.7	Q1/53
2562	4,460.9	-3.0	20.0	4,598.4	2555	3,717.7	2558
เทียบกับช่วงเวลาเดียวกัน							
ก.ค. 63	296.0	-30.8	1.2	428.0	ก.ค. 62	292.5	ก.ค. 59
7M/63	2,192.6	-19.2	5.1	2,714.6	7M55	2,085.3	7M53
Q2/63	887.2	-24.4	-	1,173.9	Q2/55	887.2	Q2/63