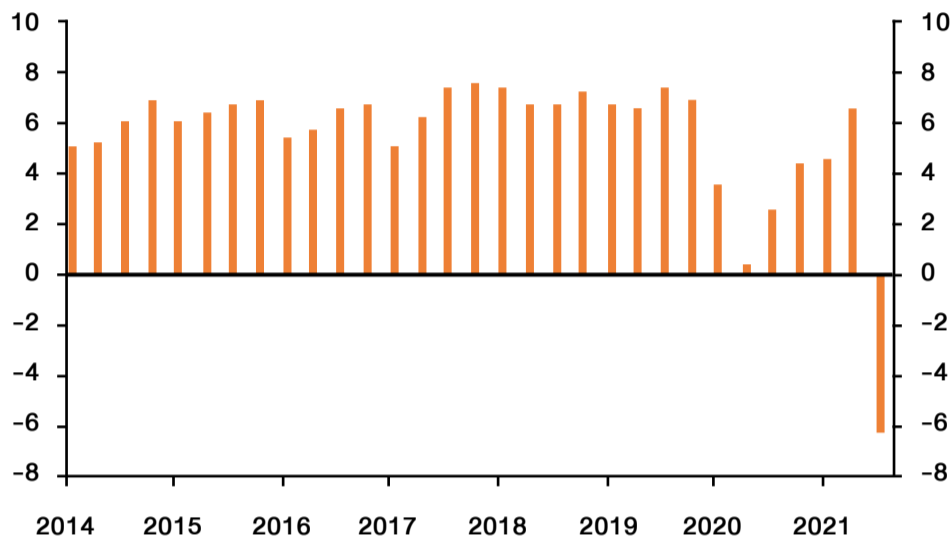


# เศรษฐกิจกระทบหนัก แต่พ้นช่วงวิกฤติแล้ว

## เศรษฐกิจเวียดนาม ไตรมาส 3/2564

- ตัวเลข GDP สะท้อนให้เห็นว่าเวียดนามได้รับผลกระทบทางเศรษฐกิจอย่างหนักในช่วงที่พยายามจัดการกับปัญหาการแพร่ระบาดของโรคโควิด 19 ในไตรมาสที่ผ่านมา แต่จากข้อมูลกิจกรรมทางเศรษฐกิจรายเดือนพบว่าได้ผ่านพ้นช่วงวิกฤติที่สุดไปแล้วและกำลังอยู่ในช่วงของการฟื้นตัว

Chart 1 : GDP (% y/y)

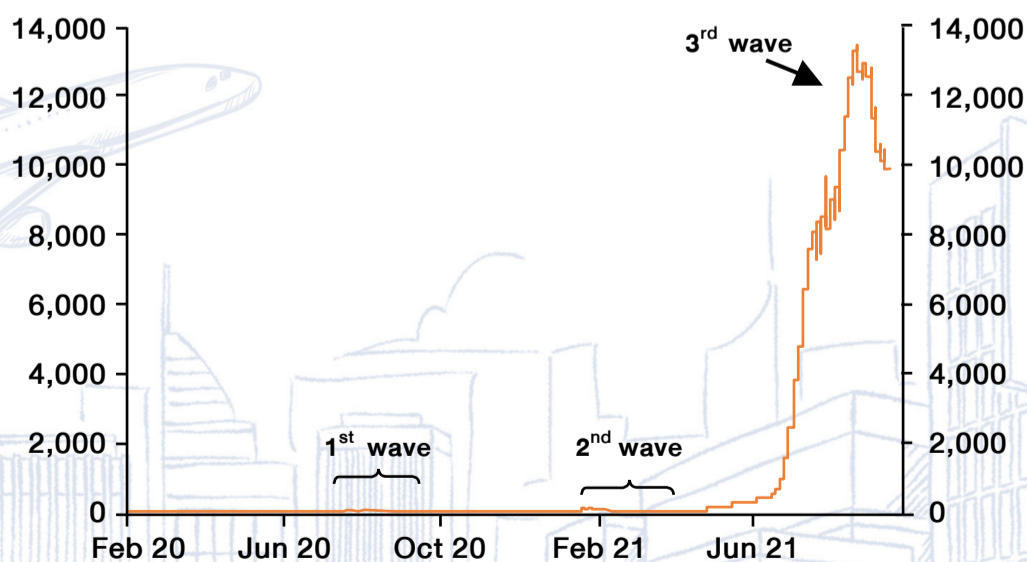


Sources: CEIC, Refinitiv, Capital Economics' OurWorldinData

- ถึงแม้ว่าการเปิดเผย GDP ของเวียดนามก่อนหมดไตรมาสที่ 3 อาจทำให้เกิดข้อสงสัยเกี่ยวกับความถูกต้องของตัวเลข แต่ข้อมูลดังกล่าวก็ได้ชี้ให้เห็นว่าการเพิ่มขึ้นของผู้ติดเชื้อและการใช้มาตรการควบคุมที่เข้มงวดได้ส่งผลกระทบทางเศรษฐกิจจำนวนมาก โดยเศรษฐกิจเวียดนามหดตัวถึง 6.2% y/y ในไตรมาสที่ 3 (Chart 1)

- ภาคบริการได้รับผลกระทบอย่างรุนแรง โดยหดตัวสะสมตั้งแต่ต้นปีที่ 0.7% y/y ลดลง 4% จากไตรมาสที่ 2
- ภาพรวมเศรษฐกิจในระยะสั้นดีขึ้นเล็กน้อย ถึงแม้จำนวนผู้ติดเชื้อยังคงสูงแต่เริ่มลดลงแล้ว (Chart 2) รัฐบาลจึงได้เริ่มผ่อนคลายมาตรการควบคุมต่าง ๆ และยอดค้าปลีกในเดือนกันยายนก็ฟื้นตัวดีขึ้นจากเดือนก่อนหน้า ขณะเดียวกัน ภาคการผลิตขยายตัว 8.4% m/m บ่งชี้ถึงการผ่อนคลายในปัญหาห่วงโซ่อุปทานในเดือนสิงหาคม

Chart 2 : Daily New COVID-19 Cases (7d avg.)



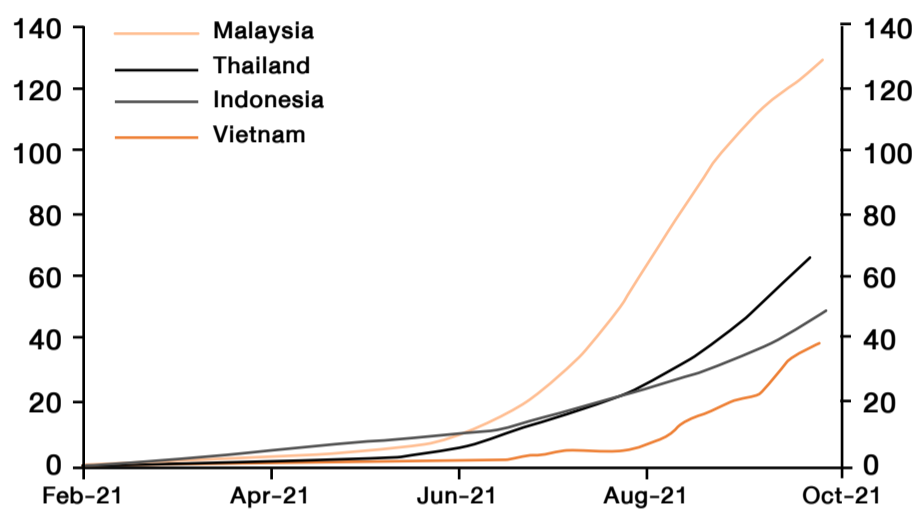
Sources: CEIC, Refinitiv, Capital Economics' OurWorldinData

# เศรษฐกิจกระทบหนัก แต่ฟื้นช่วงวิกฤติแล้ว

## เศรษฐกิจเวียดนาม ไตรมาส 3/2564

- อย่างไรก็ตาม ความก้าวหน้าในการฉีดวัคซีนจะช่วยฟื้นเศรษฐกิจให้ดีขึ้นได้ ถึงแม้ว่าการฉีดวัคซีนในเวียดนามจะยังไม่ครอบคลุมเมื่อเทียบกับประเทศอื่น ๆ ในภูมิภาค แต่ก็เริ่มมีความคืบหน้า (Chart 3) โดยเวียดนามได้แจกจ่ายวัคซีนให้กับพนักงานในโรงงานหวังจะช่วยกระตุ้นการผลิตด้วย

Chart 3 : Vaccines Administered per Hundred People



Sources: CEIC, Refinitiv, Capital Economics' OurWorldinData

### ตัวชี้วัดทางเศรษฐกิจ

- ✓ **ดัชนีราคาผู้บริโภค (CPI)** ในเดือนกันยายน 2564 ลดลง 0.62% เมื่อเทียบกับเดือนก่อนหน้า และเพิ่มขึ้น 1.88% เมื่อเทียบกับเดือนธันวาคม 2563
- ✓ **รายได้ต่อหัวประชากร (GDP per Capita)** อยู่ที่ 2,777 ดอลลาร์สหรัฐ ณ ธันวาคม 2563
- ✓ **อัตราแลกเปลี่ยน USD/VND** เฉลี่ยเดือนกันยายน 2564 อยู่ที่ประมาณ 23,176.96 ต่อ
- ✓ **การลงทุนจดทะเบียนจากต่างประเทศ** ในช่วง 9 เดือนแรกของปี 2564 แบ่งตามภาคอุตสาหกรรม
  - ภาคการผลิตและแปรรูปผลิตภัณฑ์มีส่วนการลงทุนมากที่สุดที่ 53.4% ของมูลค่าการลงทุนจดทะเบียนทั้งหมด หรือคิดเป็นประมาณ 1.18 หมื่นล้านดอลลาร์สหรัฐ
  - ตามมาด้วยการลงทุนในภาคการผลิตและการจำหน่ายไฟฟ้าที่ 25% คิดเป็นมูลค่าประมาณ 5.5 พันล้านดอลลาร์สหรัฐ
  - ภาคอสังหาริมทรัพย์ที่ประมาณ 1.78 พันล้านดอลลาร์สหรัฐ
  - ภาคค้าส่งและค้าปลีก 750 ล้านดอลลาร์สหรัฐ