

## FOREIGN EXCHANGE OUTLOOK

5 สิงหาคม – 11 สิงหาคม 2562



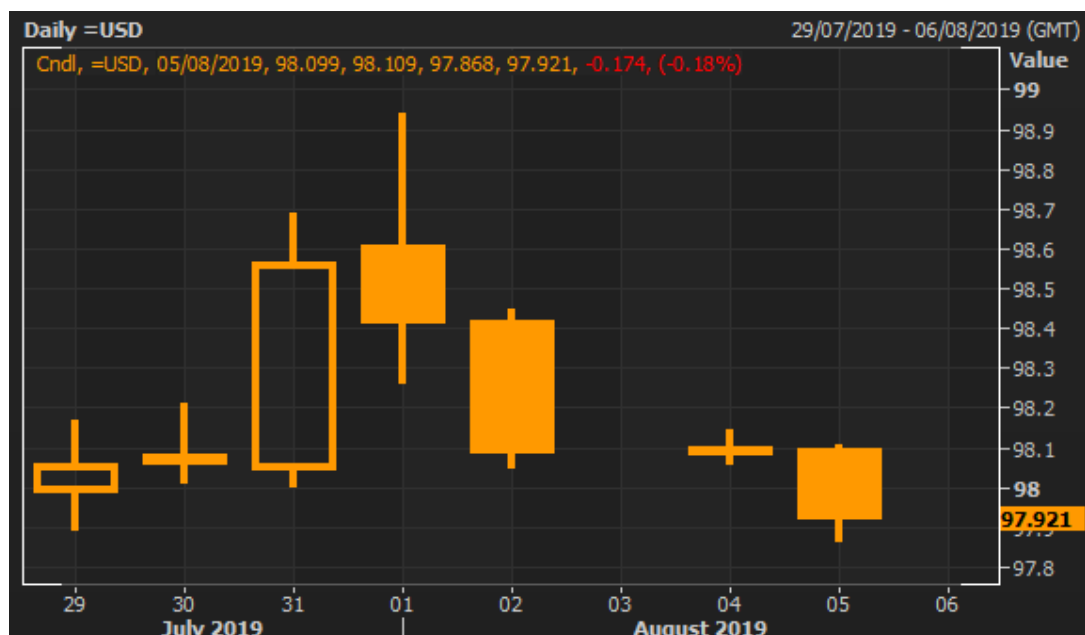
### Highlight

### USD

ดัชนีดอลลาร์สหรัฐฯ เคลื่อนไหวในกรอบระหว่าง 97.896 – 98.941 จุด ประเด็นสำคัญที่ส่งผลให้เกิดการเคลื่อนไหวของดัชนีดอลลาร์สหรัฐฯ คือ การประชุมของธนาคารกลางสหรัฐฯ และสงครามการค้าระหว่างสหรัฐฯ และจีน

ดัชนีดอลลาร์สหรัฐฯ เปิดตลาดทรงตัวจากระดับปิดก่อนหน้า ก่อนจะปรับตัวแข็งค่าขึ้นหลังจากการประชุมของธนาคารกลางสหรัฐฯ เสร็จสิ้นลง แม้ว่าธนาคารกลางสหรัฐฯ จะปรับลดอัตราดอกเบี้ยนโยบายลง 0.25% สู่ระดับ 2.00 – 2.25% ตามคาดการณ์ ดัชนีดอลลาร์สหรัฐฯ ยังคงปรับตัวแข็งค่าขึ้นหลังจากประธานธนาคารกลางสหรัฐฯ นายเจอโรม พาวเวลล์กล่าวว่า การปรับลดอัตราดอกเบี้ยในครั้งนี้ไม่ได้เป็นการสะท้อนการปรับลดอัตราดอกเบี้ยอย่างต่อเนื่อง เพียงแต่เป็นการลดอัตราดอกเบี้ยเพื่อสะท้อนสภาพเศรษฐกิจ นอกจากนี้ธนาคารกลางสหรัฐฯ ไม่ได้แสดงถึงความกังวลเกี่ยวกับอัตราเงินเฟ้อของสหรัฐฯ แต่อย่างไรก็ตามธนาคารกลางสหรัฐฯ กล่าวว่า ธนาคารฯ อาจมีการปรับลดอัตราดอกเบี้ยในอนาคต โดยจำเป็นที่จะต้องเฝ้าระวังสถานะเศรษฐกิจของสหรัฐฯ ต่อไป ทั้งนี้ในช่วงท้ายสัปดาห์ค่าเงินดอลลาร์สหรัฐฯ ปรับตัวอ่อนค่าลงหลังจากที่ประธานาธิบดีโดนัลด์ ทรัมป์ ประกาศเรียกเก็บภาษีจากสินค้านำเข้าของจีนเพิ่มเติมจากวงเงินเดิมที่เรียกเก็บ โดยนายทรัมป์กล่าวว่า จะมีการเรียกเก็บภาษีนำเข้าค่าของจีน 10% ในวงเงินใหม่ 3 แสนล้านดอลลาร์สหรัฐฯ โดยจะมีการบังคับใช้ในวันที่ 1 กันยายนนี้ นอกจากนี้ในช่วงสัปดาห์ที่ผ่านมาการรายงานตัวเลขเศรษฐกิจที่สำคัญของสหรัฐฯ คือ ดัชนีความเชื่อมั่นผู้บริโภค การจ้างงานนอกภาคเกษตร และอัตราการว่างงาน โดยดัชนีความเชื่อมั่นผู้บริโภคปรับตัวเพิ่มขึ้นสู่ระดับ 135.7 จุดในเดือนกรกฎาคมจากระดับ 124.3 จุดในเดือนก่อนหน้า ในส่วนของตัวเลขการจ้างงานนอกภาคเกษตรในเดือนกรกฎาคมมีการจ้างงานเพิ่มขึ้น 164,000 ตำแหน่งตามการคาดการณ์ โดยอัตราการว่างงานยังคงทรงตัวที่ระดับ 3.7% ในเดือนกรกฎาคม

### Graph



### Comment

ในสัปดาห์นี้ดัชนีดอลลาร์สหรัฐฯ อาจปรับตัวอ่อนค่าลง เนื่องจากความกังวลเรื่องสถานการณ์สงครามการค้าระหว่างสหรัฐฯ และจีน



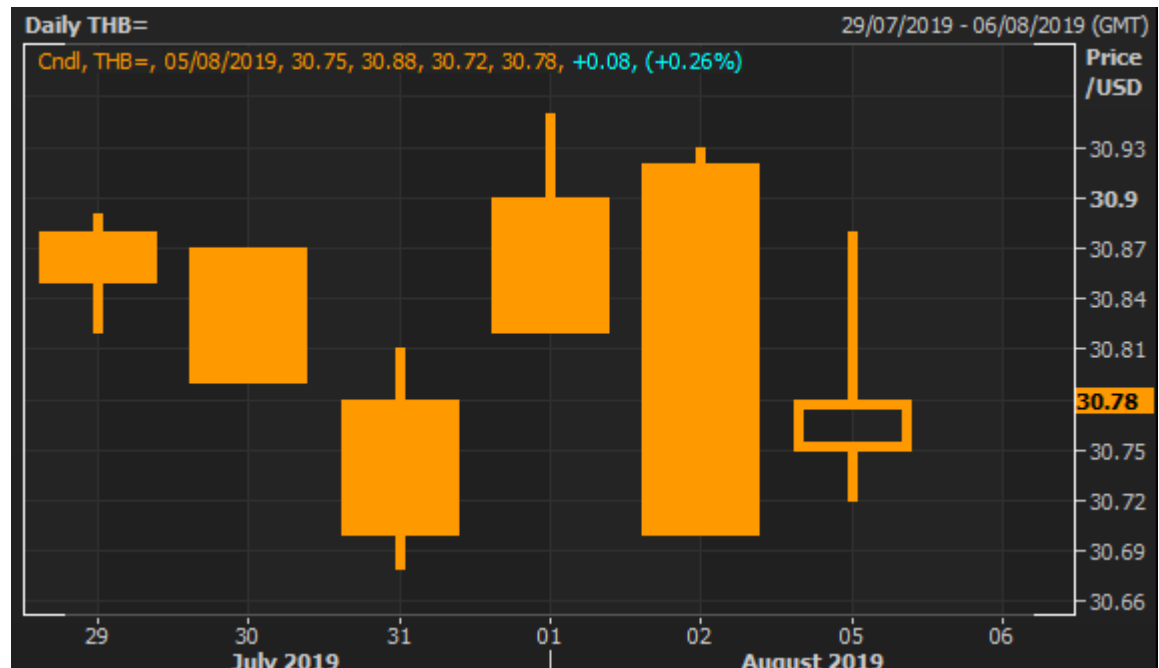
THB

### Highlight

ในช่วงสัปดาห์ที่ผ่านมาค่าเงินบาทเคลื่อนไหวในกรอบระหว่าง 30.68 – 30.95 บาท/ดอลลาร์สหรัฐฯ เนื่องจากความไม่แน่นอนในตลาดโลก

ค่าเงินบาทเปิดตลาดในสัปดาห์ที่ผ่านมาแข็งค่าเล็กน้อยจากระดับปิดก่อนหน้านี้เมื่อเทียบกับค่าเงินดอลลาร์สหรัฐฯ โดยในช่วงต้นสัปดาห์ค่าเงินบาทปรับตัวแข็งค่าขึ้นหลังจากนักลงทุนมีความกังวลว่าธนาคารกลางสหรัฐฯ อาจปรับลดอัตราดอกเบี้ยมากถึง 0.5% ในการประชุมครั้งนี้ จึงทำให้มีแรงเทขายค่าเงินดอลลาร์สหรัฐฯ อย่างมาก อย่างไรก็ตามค่าเงินบาทกลับมาอ่อนค่าอีกครั้งหลังจากธนาคารกลางสหรัฐฯ ปรับลดอัตราดอกเบี้ยเพียง 0.25% สู่ระดับ 2.00 – 2.25% และกล่าวว่าการปรับลดอัตราดอกเบี้ยครั้งนี้ไม่ได้เป็นการปรับลดอัตราดอกเบี้ยต่อเนื่อง โดยในช่วงท้ายสัปดาห์ค่าเงินบาทปรับตัวแข็งค่าขึ้นอีกครั้งเนื่องจากตลาดยังคงกังวลเกี่ยวกับประเด็นสงครามการค้า จึงทำให้มีเงินทุนไหลเข้าสู่สินทรัพย์ปลอดภัยอย่างค่าเงินเยนและสกุลเงินต่างๆ ในเอเชีย

### Graph



### Comment

ในสัปดาห์นี้ค่าเงินบาทมีแนวโน้มปรับตัวแข็งค่าเมื่อเทียบกับค่าเงินดอลลาร์สหรัฐฯ เนื่องจากอาจมีเงินทุนไหลออกจากค่าเงินดอลลาร์สหรัฐฯ จากความกังวลเรื่องสงครามการค้า โดยในช่วงสัปดาห์นี้ตลาดจับตาการประชุมของธนาคารแห่งประเทศไทย ซึ่งจะมีการประชุมในวันพุธนี้



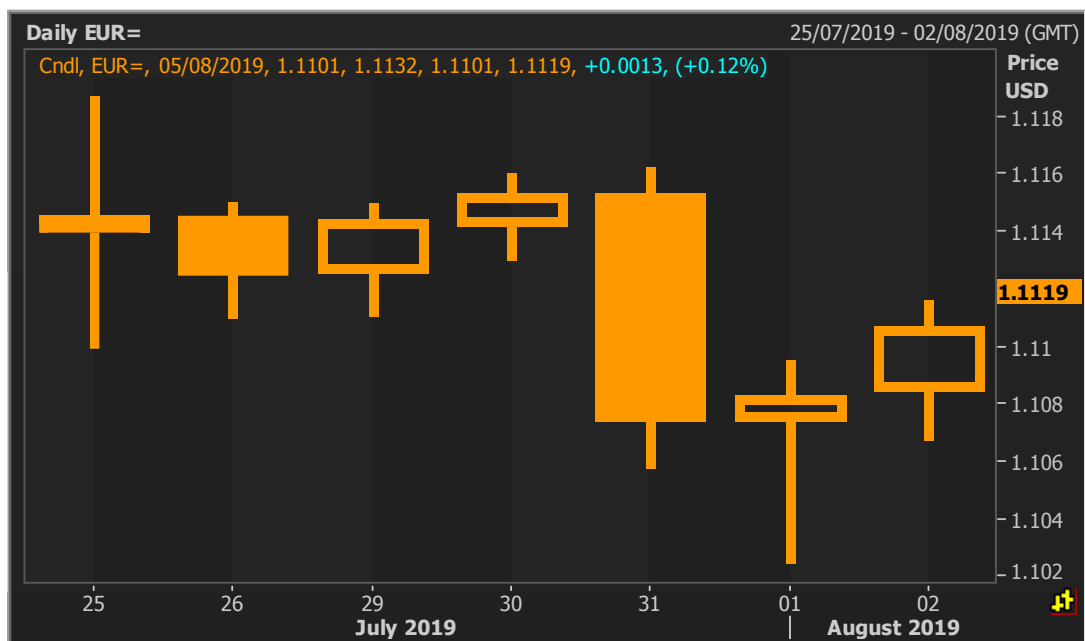
EUR

Highlight

ค่าเงินยูโรทรงตัวช่วงต้นสัปดาห์ก่อนร่วงลงเมื่อเทียบกับดอลลาร์สหรัฐฯจากการแถลงการณ์ของประธานธนาคารกลางสหรัฐฯ ตลาดยังคงจับตาสถานการณ์การออกจากยุโรปของอังกฤษ

ในสัปดาห์นี้ค่าเงินยูโรเปิดตลาดที่ระดับ 1.1137/38 ยูโร/ดอลลาร์สหรัฐฯ เคลื่อนไหวในกรอบแคบจากระดับปิดตลาดเมื่อวันศุกร์ (26/7) ที่ระดับ 1.1139/41 โดยนักลงทุนยังคงติดตามประเด็นการออกจากสหภาพยุโรปของอังกฤษ+หลังจากที่รัฐมนตรีกระทรวงการต่างประเทศของอังกฤษนายโดมินิค ราบ ได้แถลงว่าอังกฤษจะออกจากสหภาพยุโรป (Brexit) แบบไม่มีการทำข้อตกลงในวันที่ 31 ต.ค. หากทางสหภาพยุโรป (EU) ไม่ยอมเจรจาในข้อตกลงใหม่กับอังกฤษอีกครั้ง ซึ่งก่อนหน้านี้เมื่อวันพฤหัสบดีที่ผ่านมาได้มีการเปิดเผยว่านายฌอง-คล็อด ยุงเกอร์ ประธานคณะกรรมาธิการยุโรป (EC) ได้กล่าวต่อนายบอริส จอห์นสันว่าทางสหภาพยุโรปจะไม่ทำการเจรจาครั้งใหม่กับอังกฤษ โดยนี่เป็นการพูดคุยทางโทรศัพท์ครั้งแรกหลังจากที่นายบอริส จอห์นสันก้าวขึ้นมาเป็นนายกรัฐมนตรีของอังกฤษ นายยุงเกอร์ยังกล่าวอีกว่าข้อตกลงที่เคยทำไว้กับนางเทเรซา เมย์ อดีตนายกรัฐมนตรีอังกฤษ เป็นข้อเสนอที่ดีที่สุดที่เป็นไปได้แล้ว ขณะที่มรียานดัชนีราคาผู้บริโภคของเยอรมนีประจำเดือนกรกฎาคม ออกมาปรับตัวเพิ่มขึ้นร้อยละ 0.5 เมื่อเปรียบเทียบกับรายเดือนมากกว่าระดับที่นักวิเคราะห์คาดการณ์ว่าจะปรับเพิ่มขึ้นร้อยละ 0.3 อย่างไรก็ตามค่าเงินยูโรก็ร่วงลงจากการแข็งค่าขึ้นของค่าเงินดอลลาร์สหรัฐฯ หลังค่าแถลงการณ์ของนายพาวเวลซึ่งได้ส่งสัญญาณว่าการปรับลดดอกเบี้ยลงร้อยละ 0.25 ยังไม่ใช่จุดเริ่มต้นของการปรับดอกเบี้ยขาลง

Graph



Comment

ในสัปดาห์นี้จะมีตัวเลขสำคัญทางเศรษฐกิจของประเทศในภูมิภาคยุโรปประกาศออกมา โดยในวันอังคาร (6/8) จะมีคำสั่งซื้อสินค้าโรงงานของเยอรมนี สำหรับในวันพุธ (7/8) จะมีตัวเลขผลผลิตอุตสาหกรรมของเยอรมนี และดุลการค้าของฝรั่งเศส ในวันศุกร์ (9/8) จะมีประกาศดุลการค้าของเยอรมนี และตัวเลขผลผลิตอุตสาหกรรมของฝรั่งเศส



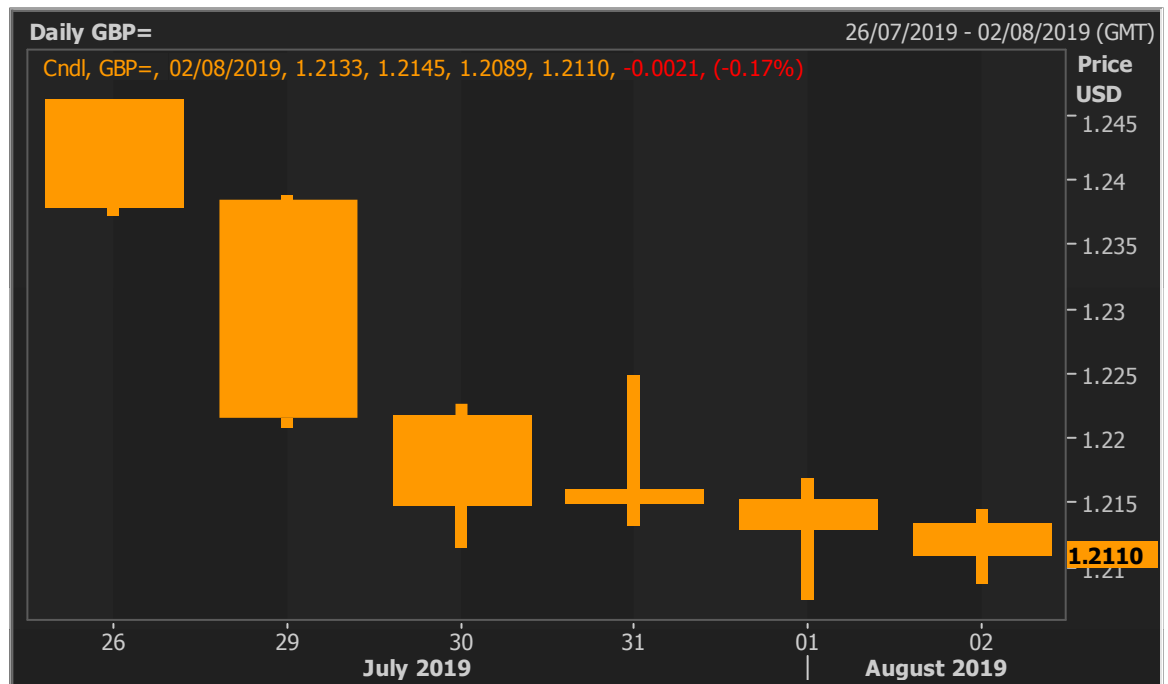
## GBP

### Highlight

#### ค่าเงินปอนด์ปรับตัวลงแรงเนื่องจากความกังวลเรื่องการออกจาก EU โดยไม่มีข้อตกลง

ค่าเงินปอนด์ร่วงลงอย่างต่อเนื่องในสัปดาห์ที่ผ่านมาโดยได้รับแรงกดดันจากความกังวลที่อังกฤษอาจถอนตัวจากสหภาพยุโรปแบบไร้ข้อตกลง ในวันจันทร์ (29/7) นายโดมินิค รัส รัฐมนตรีกระทรวงต่างประเทศของอังกฤษ ได้แถลงว่าอังกฤษจะออกจากสหภาพยุโรป (Brexit) แบบไม่มีการทำข้อตกลงในวันที่ 31 ต.ค. หากทางสหภาพยุโรป (EU) ไม่ยอมเจรจาในข้อตกลงใหม่กับอังกฤษอีกครั้ง โดยก่อนหน้านี้ นายฌอง-คล็อด ยุงเกอร์ ประธานคณะกรรมการธิการยุโรป (EC) กล่าวว่า EU จะไม่ทำการเจรจาครั้งใหม่กับอังกฤษ โดยข้อตกลงเกี่ยวกับการแยกตัวของอังกฤษออกจากสหภาพยุโรป ซึ่งผู้นำ EU มีการบรรลุข้อตกลงกับนางเทเรซา เมย์ อดีตนายกรัฐมนตรีอังกฤษ ในเดือนพฤษภาคมปีที่แล้ว ถือเป็นข้อตกลงที่ดีที่สุด นอกจากนี้ ในวันพฤหัสบดี (1/8) ธนาคารกลางอังกฤษมีมติเอกฉันท์ 9 ต่อ 0 เสียงให้คงอัตราดอกเบี้ยไว้ที่ 0.75% และได้ปรับลดตัวเลขคาดการณ์การขยายตัวของเศรษฐกิจอังกฤษในปีนี้ และปีหน้า สู่ระดับ 1.3% จากเดิมที่คาดการณ์ในเดือนพฤษภาคม ที่ระดับ 1.5% และ 1.6% ตามลำดับ โดยระบุถึงความเสี่ยงที่เพิ่มขึ้นจากความตึงเครียดทางการค้าระหว่างประเทศ และการที่อังกฤษอาจแยกตัวออกจากสหภาพยุโรป (Brexit) โดยไม่มีการทำข้อตกลง

### Graph



### Comment

สัปดาห์ตลาดติดตามตัวเลขเศรษฐกิจที่สำคัญได้แก่ PMI ภาคบริการ ในวันจันทร์ (4/8) GDP เทียบเป็นรายเดือนและผลผลิตภาคอุตสาหกรรมในวันศุกร์ (9/8) ทั้งนี้ คาดว่าค่าเงินปอนด์จะเคลื่อนไหวในกรอบระหว่าง 1.2000- 1.2250 ดอลลาร์ต่อปอนด์



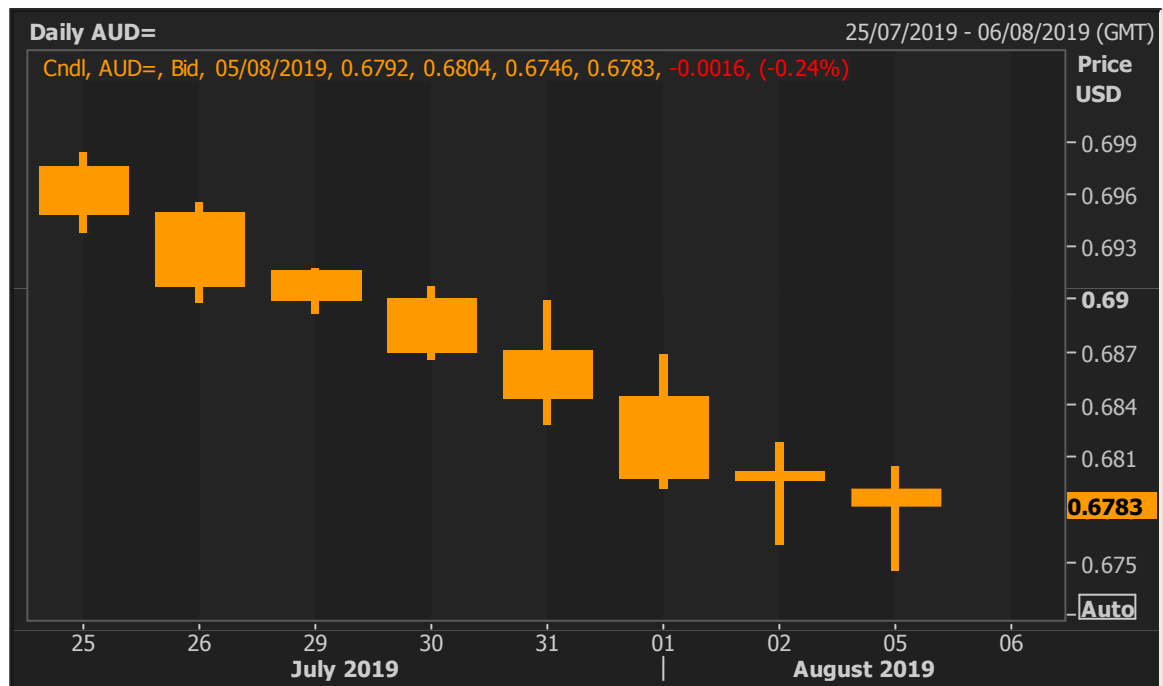
## Highlight

## AUD

### ค่าเงินออสซี่ปรับตัวอ่อนค่าลงหลังเฟดเปลี่ยนแนวโน้มประกอบกับความตึงเครียดเรื่องสงครามการค้า

ค่าเงินดอลลาร์ออสเตรเลียเปิดตลาดที่ระดับ 0.6916/19 ดอลลาร์สหรัฐฯ ต่อดอลลาร์ออสเตรเลีย เคลื่อนตัวในกรอบแคบจากระดับปิดตลาดในวันศุกร์ (26/7) ค่าเงินออสซี่เริ่มปรับตัวลงเทียบกับสกุลดอลลาร์ในวันจันทร์หลังตัวเลขยอดอนุมัติการก่อสร้างปรับตัวลดลง 3.6% ในเดือนมิถุนายน ต่ำกว่าที่ตลาดคาดการณ์ ค่าเงินออสซี่ยังคงปรับตัวลงอย่างต่อเนื่องหลังเฟดได้ปรับทิศทางในการแสดงความเห็นเรื่องดอกเบี้ยขาลง ค่าเงินออสซี่ยังได้รับแรงกดดันในช่วงปลายสัปดาห์หลังนายโดนัลด์ ทรัมป์ ประธานาธิบดีสหรัฐฯ ได้กล่าวหาว่าสหรัฐฯ เตรียมจัดเก็บภาษีสินค้านำเข้าอีก 10% จากสินค้านำเข้าจากจีนมูลค่า 3 แสนล้านดอลลาร์ ทำให้นักลงทุนลดการถือครองสินทรัพย์เสี่ยง แม้ว่าตัวเลขค่าปลีกของออสเตรเลียจะปรับตัวดีกว่าที่ตลาดคาดก็ตาม สำหรับในช่วงต้นสัปดาห์ ค่าเงินออสซี่ยังเคลื่อนตัวในทิศทางอ่อนค่าหลังตัวเลขภาคการบริการในเดือนกรกฎาคมปรับตัวลงมาอยู่ที่ 43.9 และสถานการณ์สงครามการค้าที่ทวีความรุนแรงมากขึ้น

## Graph



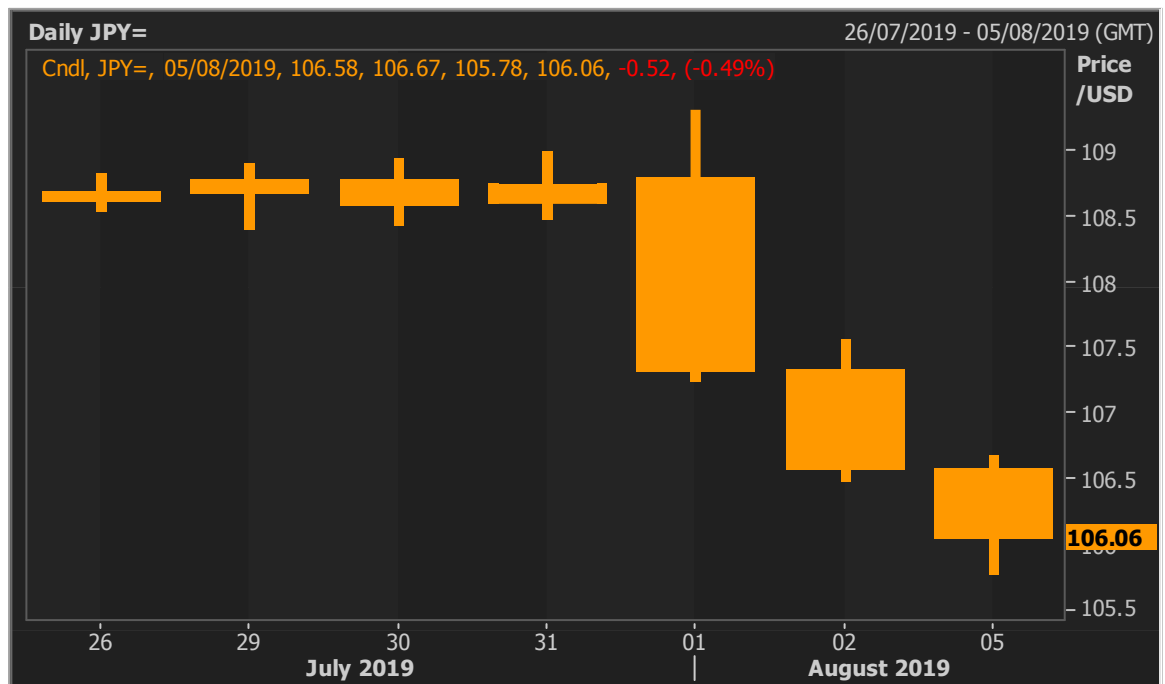
## Comment

ตลาดจับตาการประชุมนโยบายการเงินของธนาคารกลางออสเตรเลีย (RBA) ในวันอังคาร (6/8) ซึ่งนักลงทุนคาดการณ์ว่าจะคงอัตราดอกเบี้ยไว้ที่ระดับเดิมคือ 1% นอกจากนี้ยังรอดูถ้อยแถลงของผู้นำของ RBA ในวันพฤหัสบดี (8/8) โดยเรามองว่าค่าเงินออสซี่ในสัปดาห์นี้จะเคลื่อนไหวในกรอบระหว่าง 0.6720 - 0.6820 ดอลลาร์สหรัฐฯ ต่อดอลลาร์ออสเตรเลีย

**JPY****Highligh**

**ธนาคารกลางญี่ปุ่น (บีโอเจ) ประกาศคงอัตราดอกเบี้ยนโยบายไว้ที่ระดับ -0.1% อย่างไรก็ดี บีโอเจพร้อมใช้มาตรการกระตุ้นเศรษฐกิจเพื่อป้องกันความเสี่ยงที่เงินเฟ้ออาจไม่ขึ้นไปตามเป้าหมาย**

ค่าเงินเยนเปิดตลาดในวันอังคาร (30/7) ที่ระดับ 108.79/81 เยนต่อดอลลาร์สหรัฐฯ อ่อนค่าจากระดับปิดตลาดเมื่อวันศุกร์ (26/7) หลังธนาคารกลางญี่ปุ่น (บีโอเจ) มีมติอัตราดอกเบี้ยนโยบายเอาไว้ที่ระดับ -0.1% และคงเป้าหมายอัตราผลตอบแทนพันธบัตรอายุสิบปีไว้ที่ระดับใกล้เคียง 0% นอกจากนี้แล้วนายฮารุฮิโกะ คุโรดะ ผู้ว่าการธนาคารกลางญี่ปุ่นได้แถลงว่า บีโอเจจะไม่ลังเลในการผ่อนคลายนโยบายการเงินกระตุ้นเศรษฐกิจเพิ่มเติมหากจำเป็น อย่างไรก็ตามค่าเงินเยนอ่อนค่าเมื่อเทียบกับค่าเงินดอลลาร์สหรัฐฯ ที่ระดับ 109.23/26 ในวันพฤหัสบดี (1/8) หลังคณะกรรมการกำหนดนโยบายการเงินของธนาคารกลางสหรัฐฯ (เฟด) ปรับลดอัตราดอกเบี้ยนโยบาย 0.25% สู่ระดับ 2.0 – 2.25% โดยเฟดระบุว่าสาเหตุของการปรับลดอัตราดอกเบี้ยในการประชุมครั้งนั้นมาจากความกังวลเกี่ยวกับการขยายตัวของเศรษฐกิจโลก รวมทั้งอัตราเงินเฟ้อในระดับต่ำของสหรัฐฯ ในขณะที่นายเจอโรม พาวเวล ประธานเฟด กล่าวว่า การปรับลดอัตราดอกเบี้ยครั้งนี้เป็นเพียงการปรับเปลี่ยนนโยบายในช่วงกลางวัฏจักร เพื่อช่วยรักษาการขยายตัวของเศรษฐกิจ ซึ่งถ้อยแถลงดังกล่าวทำให้นักลงทุนมองว่า เฟดจะไม่ปรับลดดอกเบี้ยอย่างต่อเนื่อง ทั้งนี้ค่าเงินเยนแข็งค่าเมื่อเทียบกับค่าเงินดอลลาร์สหรัฐฯ ที่ระดับ 106.91/94 ในวันศุกร์ (2/8) โดยนักลงทุนได้เข้าซื้อสินทรัพย์ปลอดภัยหลังประธานาธิบดีโดนัลด์ ทรัมป์ ขู่วางกีดกันภาษีนำเข้าสินค้าจากจีนเพิ่มขึ้นอีก 10% รวมมูลค่า 3 แสนล้านดอลลาร์ ทำให้นักลงทุนกังวลเกี่ยวกับสงครามการค้าที่ยืดเยื้อระหว่างสหรัฐฯ และจีน

**Graph****Comment**

การเคลื่อนไหวของเงินเยนในสัปดาห์นี้จะได้รับแรงหนุนในฐานะสินทรัพย์ปลอดภัย จากประเด็นความขัดแย้งทางการค้าระหว่างจีนและสหรัฐฯ ที่ยังยืดเยื้อ อย่างไรก็ตามสำหรับตัวเลขทางเศรษฐกิจของญี่ปุ่นที่จะมีการเปิดเผยในสัปดาห์นี้ได้แก่ การใช้จ่ายภาคครัวเรือนเดือนมิถุนายน (5/8) ผลิตภัณฑ์มวลรวมภายในประเทศไตรมาส 2 (8/8) โดยคาดว่าค่าเงินเยนจะเคลื่อนไหวในกรอบระหว่าง 105.00 – 107.00 เยนต่อดอลลาร์สหรัฐฯ

## Economic Calendar

### สัปดาห์ที่ผ่านมา

Date		Event	Period	Surv(M)	Actual	Prior
29-Jul-19	JN	Retail Sales YoY	Jun	0.20%	0.50%	1.20%
29-Jul-19	JN	Retail Sales YoY	Jun	0.20%	0.50%	1.20%
29-Jul-19	JN	Retail Sales MoM	Jun	-0.30%	0.00%	0.30%
29-Jul-19	JN	Dept. Store, Supermarket Sales YoY	Jun	-0.60%	-0.50%	-0.50%
29-Jul-19	IT	PPI MoM	Jun	--	-0.50%	0.00%
29-Jul-19	IT	PPI YoY	Jun	--	1.10%	1.80%
29-Jul-19	UK	Net Consumer Credit	Jun	0.9b	1.0b	0.8b
29-Jul-19	UK	Consumer Credit YoY	Jun	--	5.50%	5.60%
29-Jul-19	UK	Net Lending Sec. on Dwellings	Jun	3.5b	3.7b	3.1b
29-Jul-19	UK	Mortgage Approvals	Jun	65.8k	66.4k	65.4k
29-Jul-19	UK	Money Supply M4 MoM	Jun	--	0.10%	-0.10%
29-Jul-19	UK	M4 Money Supply YoY	Jun	--	2.30%	2.20%
29-Jul-19	UK	M4 Ex IOFCs 3M Annualised	Jun	--	2.50%	2.80%
29-Jul-19	CA	Bloomberg Nanos Confidence	Jul-26	--	58.2	58.3
29-Jul-19	US	Dallas Fed Manf. Activity	Jul	-6	-6.3	-12.1
30-Jul-19	JN	Jobless Rate	Jun	2.40%	2.30%	2.40%
30-Jul-19	JN	Job-To-Applicant Ratio	Jun	1.62	1.61	1.62
30-Jul-19	JN	Industrial Production MoM	Jun P	-1.70%	-3.60%	2.00%
30-Jul-19	JN	Industrial Production YoY	Jun P	-2.00%	-4.10%	-2.10%
30-Jul-19	JN	BOJ Policy Balance Rate	Jul-30	-0.10%	-0.10%	-0.10%
30-Jul-19	JN	BOJ 10-Yr Yield Target	Jul-30	0.00%	0.00%	0.00%
30-Jul-19	FR	GDP QoQ	2Q P	0.30%	0.20%	0.30%
30-Jul-19	FR	GDP YoY	2Q P	1.40%	1.30%	1.20%
30-Jul-19	GE	GfK Consumer Confidence	Aug	9.7	9.7	9.8
30-Jul-19	FR	Budget Balance YTD	Jun	--	-77.3b	-83.9b
30-Jul-19	FR	Consumer Spending MoM	Jun	0.20%	-0.10%	0.40%
30-Jul-19	FR	Consumer Spending YoY	Jun	0.00%	-0.60%	-0.10%
30-Jul-19	GE	CPI Saxony MoM	Jul	--	0.40%	0.50%
30-Jul-19	GE	CPI Saxony YoY	Jul	--	1.60%	1.80%
30-Jul-19	GE	CPI Baden Wuerttemberg MoM	Jul	--	0.40%	0.40%
30-Jul-19	GE	CPI Baden Wuerttemberg YoY	Jul	--	1.70%	1.80%
30-Jul-19	GE	CPI Brandenburg MoM	Jul	--	0.30%	0.50%
30-Jul-19	GE	CPI Brandenburg YoY	Jul	--	1.50%	1.80%
30-Jul-19	GE	CPI Bavaria MoM	Jul	--	0.30%	0.40%
30-Jul-19	GE	CPI Bavaria YoY	Jul	--	1.70%	1.80%
30-Jul-19	GE	CPI Hesse MoM	Jul	--	0.50%	0.10%
30-Jul-19	GE	CPI Hesse YoY	Jul	--	1.40%	1.50%
30-Jul-19	GE	CPI North Rhine Westphalia MoM	Jul	--	0.40%	0.20%
30-Jul-19	GE	CPI North Rhine Westphalia YoY	Jul	--	1.70%	1.70%

This material is prepared on the purpose of information reference only. The information based upon our most up-to-date and reliable sources. Please note that Bangkok Bank PCL and its officers do not solicit any action based upon this information. Investors should consider this report as only a single factor in making their investment decision.



30-Jul-19	EC	Economic Confidence	Jul	102.6	102.7	103.3
30-Jul-19	EC	Business Climate Indicator	Jul	0.08	-0.12	0.17
30-Jul-19	EC	Industrial Confidence	Jul	-7	-7.4	-5.6
30-Jul-19	EC	Services Confidence	Jul	10.6	10.6	11
30-Jul-19	EC	Consumer Confidence	Jul F	-6.6	-6.6	-6.6
30-Jul-19	GE	CPI MoM	Jul P	0.30%	0.50%	0.30%
30-Jul-19	GE	CPI YoY	Jul P	1.50%	1.70%	1.60%
30-Jul-19	GE	CPI EU Harmonized MoM	Jul P	0.30%	0.40%	0.30%
30-Jul-19	GE	CPI EU Harmonized YoY	Jul P	1.20%	1.10%	1.50%
30-Jul-19	US	Personal Income	Jun	0.40%	0.40%	0.50%
30-Jul-19	US	Personal Spending	Jun	0.30%	0.30%	0.40%
30-Jul-19	US	Real Personal Spending	Jun	0.20%	0.20%	0.20%
30-Jul-19	US	PCE Deflator MoM	Jun	0.10%	0.10%	0.20%
30-Jul-19	US	PCE Deflator YoY	Jun	1.50%	1.40%	1.50%
30-Jul-19	US	PCE Core Deflator MoM	Jun	0.20%	0.20%	0.20%
30-Jul-19	US	PCE Core Deflator YoY	Jun	1.70%	1.60%	1.60%
30-Jul-19	US	S&P CoreLogic CS 20-City MoM SA	May	0.20%	0.14%	0.00%
30-Jul-19	US	S&P CoreLogic CS 20-City YoY NSA	May	2.40%	2.39%	2.54%
30-Jul-19	US	S&P CoreLogic CS 20-City NSA Index	May	216.9	216.94	215.68
30-Jul-19	US	S&P CoreLogic CS US HPI YoY NSA	May	--	3.43%	3.54%
30-Jul-19	US	S&P CoreLogic CS US HPI NSA Index	May	--	209.66	207.97
30-Jul-19	US	Pending Home Sales MoM	Jun	0.50%	2.80%	1.10%
30-Jul-19	US	Pending Home Sales NSA YoY	Jun	0.70%	-0.60%	-0.80%
30-Jul-19	US	Conf. Board Consumer Confidence	Jul	125	135.7	121.5
30-Jul-19	US	Conf. Board Present Situation	Jul	--	170.9	162.6
30-Jul-19	US	Conf. Board Expectations	Jul	--	112.2	94.1
31-Jul-19	UK	GfK Consumer Confidence	Jul	-13	-11	-13
31-Jul-19	UK	BRC Shop Price Index YoY	Jul	--	-0.10%	-0.10%
31-Jul-19	JN	Loans & Discounts Corp YoY	Jun	--	2.73%	3.24%
31-Jul-19	JN	Vehicle Production YoY	May	--	9.30%	4.70%
31-Jul-19	JN	Housing Starts YoY	Jun	-2.20%	0.30%	-8.70%
31-Jul-19	JN	Annualized Housing Starts	Jun	0.900m	0.922m	0.900m
31-Jul-19	JN	Construction Orders YoY	Jun	--	-4.20%	-16.90%
31-Jul-19	JN	Consumer Confidence Index	Jul	38.4	37.8	38.7
31-Jul-19	GE	Retail Sales MoM	Jun	0.50%	3.50%	-0.60%
31-Jul-19	GE	Retail Sales NSA YoY	Jun	0.00%	-1.60%	4.00%
31-Jul-19	UK	Nationwide House PX MoM	Jul	0.20%	0.30%	0.10%
31-Jul-19	UK	Nationwide House Px NSA YoY	Jul	0.10%	0.30%	0.50%
31-Jul-19	FR	CPI EU Harmonized MoM	Jul P	-0.30%	-0.20%	0.30%
31-Jul-19	FR	CPI EU Harmonized YoY	Jul P	1.20%	1.30%	1.40%
31-Jul-19	FR	CPI MoM	Jul P	-0.30%	-0.20%	0.20%
31-Jul-19	FR	CPI YoY	Jul P	1.10%	1.10%	1.20%
31-Jul-19	GE	Unemployment Change (000's)	Jul	2.0k	1.0k	-1.0k
31-Jul-19	GE	Unemployment Claims Rate SA	Jul	5.00%	5.00%	5.00%
31-Jul-19	IT	Unemployment Rate	Jun P	10.00%	9.70%	9.90%
31-Jul-19	EC	Unemployment Rate	Jun	7.50%	7.50%	7.50%
31-Jul-19	EC	GDP SA QoQ	2Q A	0.20%	0.20%	0.40%

This material is prepared on the purpose of information reference only. The information based upon our most up-to-date and reliable sources. Please note that Bangkok Bank PCL and its officers do not solicit any action based upon this information. Investors should consider this report as only a single factor in making their investment decision.



31-Jul-19	EC	GDP SA YoY	2Q A	1.00%	1.10%	1.20%
31-Jul-19	EC	CPI Core YoY	Jul A	1.00%	0.90%	1.10%
31-Jul-19	EC	CPI Estimate YoY	Jul	1.10%	1.10%	1.30%
31-Jul-19	IT	CPI EU Harmonized YoY	Jul P	0.50%	0.40%	0.80%
31-Jul-19	IT	CPI EU Harmonized MoM	Jul P	-1.70%	-1.70%	0.10%
31-Jul-19	IT	CPI NIC incl. tobacco YoY	Jul P	0.50%	0.50%	0.80%
31-Jul-19	IT	CPI NIC incl. tobacco MoM	Jul P	0.10%	0.10%	0.20%
31-Jul-19	IT	GDP WDA YoY	2Q P	-0.10%	0.00%	-0.10%
31-Jul-19	IT	GDP WDA QoQ	2Q P	-0.10%	0.00%	0.10%
31-Jul-19	US	MBA Mortgage Applications	Jul-26	--	-1.40%	-1.90%
31-Jul-19	US	ADP Employment Change	Jul	150k	156k	102k
31-Jul-19	US	Employment Cost Index	2Q	0.70%	0.60%	0.70%
31-Jul-19	CA	GDP MoM	May	0.10%	0.20%	0.30%
31-Jul-19	CA	GDP YoY	May	1.30%	1.40%	1.50%
31-Jul-19	CA	Industrial Product Price MoM	Jun	-0.20%	-1.40%	0.10%
31-Jul-19	CA	Raw Materials Price Index MoM	Jun	-3.00%	-5.90%	-2.30%
31-Jul-19	US	MNI Chicago PMI	Jul	51	44.4	49.7
01-Aug-19	US	FOMC Rate Decision (Upper Bound)	Jul-31	2.25%	2.25%	2.50%
01-Aug-19	US	FOMC Rate Decision (Lower Bound)	Jul-31	2.00%	2.00%	2.25%
01-Aug-19	US	Interest Rate on Excess Reserves	Aug-01	2.10%	2.10%	2.35%
01-Aug-19	JN	Japan Buying Foreign Bonds	Jul-26	--	-¥162.2b	¥1027.8b
01-Aug-19	JN	Japan Buying Foreign Stocks	Jul-26	--	¥100.6b	-¥76.8b
01-Aug-19	JN	Foreign Buying Japan Bonds	Jul-26	--	¥607.6b	¥133.2b
01-Aug-19	JN	Foreign Buying Japan Stocks	Jul-26	--	¥37.5b	-¥110.0b
01-Aug-19	JN	Jibun Bank Japan PMI Mfg	Jul F	--	49.4	49.6
01-Aug-19	JN	Vehicle Sales YoY	Jul	--	6.70%	-0.90%
01-Aug-19	IT	Markit Italy Manufacturing PMI	Jul	48	48.5	48.4
01-Aug-19	FR	Markit France Manufacturing PMI	Jul F	50	49.7	50
01-Aug-19	GE	Markit/BME Germany Manufacturing PMI	Jul F	43.1	43.2	43.1
01-Aug-19	EC	Markit Eurozone Manufacturing PMI	Jul F	46.4	46.5	46.4
01-Aug-19	UK	Markit UK PMI Manufacturing SA	Jul	47.6	48	48
01-Aug-19	UK	Bank of England Bank Rate	Aug-01	0.75%	0.75%	0.75%
01-Aug-19	UK	Bank of England Inflation Report				
01-Aug-19	UK	BOE Corporate Bond Target	Aug	10b	10b	10b
01-Aug-19	UK	BOE Asset Purchase Target	Aug	435b	435b	435b
01-Aug-19	US	Challenger Job Cuts YoY	Jul	--	43.20%	12.80%
01-Aug-19	CA	MLI Leading Indicator MoM	Jun	--	0.30%	0.20%
01-Aug-19	US	Initial Jobless Claims	Jul-27	214k	215k	206k
01-Aug-19	US	Continuing Claims	Jul-20	1674k	1699k	1676k
01-Aug-19	CA	Markit Canada Manufacturing PMI	Jul	--	50.2	49.2
01-Aug-19	US	Bloomberg Consumer Comfort	Jul-28	--	64.7	63.7
01-Aug-19	US	Markit US Manufacturing PMI	Jul F	50.1	50.4	50
01-Aug-19	US	ISM Manufacturing	Jul	52	51.2	51.7
01-Aug-19	US	ISM Employment	Jul	--	51.7	54.5
01-Aug-19	US	ISM Prices Paid	Jul	49	45.1	47.9
01-Aug-19	US	ISM New Orders	Jul	--	50.8	50

This material is prepared on the purpose of information reference only. The information based upon our most up-to-date and reliable sources. Please note that Bangkok Bank PCL and its officers do not solicit any action based upon this information. Investors should consider this report as only a single factor in making their investment decision.

01-Aug-19	US	Construction Spending MoM	Jun	0.30%	-1.30%	-0.80%
01-Aug-19	IT	New Car Registrations YoY	Jul	--	-0.10%	-2.08%
01-Aug-19	IT	Budget Balance	Jul	--	3.2b	-0.8b
01-Aug-19	US	Wards Total Vehicle Sales	Jul	16.90m	16.82m	17.30m
02-Aug-19	UK	Lloyds Business Barometer	Jul	--	13	13
02-Aug-19	JN	Monetary Base YoY	Jul	--	3.70%	4.00%
02-Aug-19	JN	Monetary Base End of period	Jul	--	¥518.1t	¥523.2t
02-Aug-19	IT	Industrial Production MoM	Jun	-0.30%	-0.20%	0.90%
02-Aug-19	IT	Industrial Production WDA YoY	Jun	-0.80%	-1.20%	-0.70%
02-Aug-19	IT	Industrial Production NSA YoY	Jun	--	-4.20%	-0.70%
02-Aug-19	UK	Markit/CIPS UK Construction PMI	Jul	46	45.3	43.1
02-Aug-19	EC	PPI MoM	Jun	-0.30%	-0.60%	-0.10%
02-Aug-19	EC	PPI YoY	Jun	0.80%	0.70%	1.60%
02-Aug-19	EC	Retail Sales MoM	Jun	0.30%	1.10%	-0.30%
02-Aug-19	EC	Retail Sales YoY	Jun	1.30%	2.60%	1.30%
02-Aug-19	IT	Retail Sales MoM	Jun	--	1.90%	-0.70%
02-Aug-19	IT	Retail Sales YoY	Jun	--	1.30%	-1.80%
02-Aug-19	US	Change in Nonfarm Payrolls	Jul	165k	164k	224k
02-Aug-19	CA	Int'l Merchandise Trade	Jun	-0.30b	0.14b	0.76b
02-Aug-19	US	Two-Month Payroll Net Revision	Jul	--	-41k	--
02-Aug-19	US	Change in Private Payrolls	Jul	165k	148k	191k
02-Aug-19	US	Change in Manufact. Payrolls	Jul	5k	16k	17k
02-Aug-19	US	Unemployment Rate	Jul	3.60%	3.70%	3.70%
02-Aug-19	US	Average Hourly Earnings MoM	Jul	0.20%	0.30%	0.20%
02-Aug-19	US	Average Hourly Earnings YoY	Jul	3.10%	3.20%	3.10%
02-Aug-19	US	Average Weekly Hours All Employees	Jul	34.4	34.3	34.4
02-Aug-19	US	Labor Force Participation Rate	Jul	62.90%	63.00%	62.90%
02-Aug-19	US	Underemployment Rate	Jul	--	7.00%	7.20%
02-Aug-19	US	Trade Balance	Jun	-\$54.6b	-\$55.2b	-\$55.5b
02-Aug-19	US	Factory Orders	Jun	0.70%	0.60%	-0.70%
02-Aug-19	US	Factory Orders Ex Trans	Jun	--	0.10%	0.10%
02-Aug-19	US	Durable Goods Orders	Jun F	--	1.90%	2.00%
02-Aug-19	US	Durables Ex Transportation	Jun F	--	1.00%	1.20%
02-Aug-19	US	Cap Goods Orders Nondef Ex Air	Jun F	--	1.50%	1.90%
02-Aug-19	US	Cap Goods Ship Nondef Ex Air	Jun F	--	0.30%	0.60%
02-Aug-19	US	U. of Mich. Sentiment	Jul F	98.5	98.4	98.4
02-Aug-19	US	U. of Mich. Current Conditions	Jul F	--	110.7	111.1
02-Aug-19	US	U. of Mich. Expectations	Jul F	--	90.5	90.1
02-Aug-19	US	U. of Mich. 1 Yr Inflation	Jul F	--	2.60%	2.60%
02-Aug-19	US	U. of Mich. 5-10 Yr Inflation	Jul F	--	2.50%	2.60%

## สัปดาห์นี้

Date		Event	Period	Surv(M)	Actual	Prior
05-Aug-19	JN	Jibun Bank Japan PMI Composite	Jul F	--	51.2	51.2
05-Aug-19	JN	Jibun Bank Japan PMI Services	Jul F	--	51.8	52.3
05-Aug-19	IT	Markit Italy Services PMI	Jul	50.6	51.7	50.5
05-Aug-19	IT	Markit Italy Composite PMI	Jul	50.1	51	50.1
05-Aug-19	FR	Markit France Services PMI	Jul F	52.2	52.6	52.2
05-Aug-19	FR	Markit France Composite PMI	Jul F	51.7	51.9	51.7
05-Aug-19	GE	Markit Germany Services PMI	Jul F	55.4	54.5	55.4
05-Aug-19	GE	Markit/BME Germany Composite PMI	Jul F	51.4	50.9	51.4
05-Aug-19	EC	Markit Eurozone Services PMI	Jul F	53.3	53.2	53.3
05-Aug-19	EC	Markit Eurozone Composite PMI	Jul F	51.5	51.5	51.5
05-Aug-19	UK	New Car Registrations YoY	Jul	--	-4.10%	-4.90%
05-Aug-19	EC	Sentix Investor Confidence	Aug	-7	-13.7	-5.8
05-Aug-19	UK	Markit/CIPS UK Services PMI	Jul	50.3	51.4	50.2
05-Aug-19	UK	Markit/CIPS UK Composite PMI	Jul	49.8	50.7	49.7
05-Aug-19	UK	Official Reserves Changes	Jul	--	\$1749m	\$3650m
05-Aug-19	US	Markit US Services PMI	Jul F	52.2	--	52.2
05-Aug-19	US	Markit US Composite PMI	Jul F	--	--	51.6
05-Aug-19	US	ISM Non-Manufacturing Index	Jul	55.5	--	55.1
06-Aug-19	UK	BRC Sales Like-For-Like YoY	Jul	0.50%	--	-1.60%
06-Aug-19	JN	Household Spending YoY	Jun	1.10%	--	4.00%
06-Aug-19	JN	Labor Cash Earnings YoY	Jun	-0.60%	--	-0.20%
06-Aug-19	JN	Real Cash Earnings YoY	Jun	-1.50%	--	-1.00%
06-Aug-19	JN	Coincident Index	Jun P	100.4	--	103.4
06-Aug-19	JN	Leading Index CI	Jun P	93.5	--	94.9
06-Aug-19	GE	Factory Orders MoM	Jun	0.50%	--	-2.20%
06-Aug-19	GE	Factory Orders WDA YoY	Jun	-5.20%	--	-8.60%
06-Aug-19	GE	Markit Germany Construction PMI	Jul	--	--	50
06-Aug-19	CA	Bloomberg Nanos Confidence	Aug-02	--	--	58.2
06-Aug-19	US	JOLTS Job Openings	Jun	7400	--	7323
07-Aug-19	JN	Official Reserve Assets	Jul	--	--	\$1322.3b
07-Aug-19	GE	Industrial Production SA MoM	Jun	-0.50%	--	0.30%
07-Aug-19	GE	Industrial Production WDA YoY	Jun	-3.10%	--	-3.70%
07-Aug-19	FR	Trade Balance	Jun	-4118m	--	-3278m
07-Aug-19	FR	Current Account Balance	Jun	--	--	0.3b
07-Aug-19	UK	Halifax House Prices MoM	Jul	0.30%	--	-0.30%
07-Aug-19	UK	Halifax House Price 3Mths/Year	Jul	4.40%	--	5.70%
07-Aug-19	US	MBA Mortgage Applications	Aug-02	--	--	-1.40%
07-Aug-19	CA	Ivey Purchasing Managers Index SA	Jul	--	--	52.4
08-Aug-19	US	Consumer Credit	Jun	\$16.000b	--	\$17.086b
08-Aug-19	UK	RICS House Price Balance	Jul	-1%	--	-1%
08-Aug-19	JN	Housing Loans YoY	2Q	--	--	2.40%
08-Aug-19	JN	BoP Current Account Balance	Jun	¥1148.8b	--	¥1594.8b
08-Aug-19	JN	BoP Current Account Adjusted	Jun	¥1739.8b	--	¥1305.7b
08-Aug-19	JN	Trade Balance BoP Basis	Jun	¥691.4b	--	-¥650.9b

This material is prepared on the purpose of information reference only. The information based upon our most up-to-date and reliable sources. Please note that Bangkok Bank PCL and its officers do not solicit any action based upon this information. Investors should consider this report as only a single factor in making their investment decision.

08-Aug-19	JN	Japan Buying Foreign Bonds	Aug-02	--	--	-¥162.2b
08-Aug-19	JN	Japan Buying Foreign Stocks	Aug-02	--	--	¥100.6b
08-Aug-19	JN	Foreign Buying Japan Bonds	Aug-02	--	--	¥607.6b
08-Aug-19	JN	Foreign Buying Japan Stocks	Aug-02	--	--	¥37.5b
08-Aug-19	JN	Bank Lending Incl Trusts YoY	Jul	--	--	2.30%
08-Aug-19	JN	Bank Lending Ex-Trusts YoY	Jul	--	--	2.40%
08-Aug-19	JN	Tokyo Avg Office Vacancies	Jul	--	--	1.72
08-Aug-19	FR	Bank of France Ind. Sentiment	Jul	96	--	95
08-Aug-19	EC	ECB Publishes Economic Bulletin				
08-Aug-19	CA	New Housing Price Index MoM	Jun	0.00%	--	-0.10%
08-Aug-19	CA	New Housing Price Index YoY	Jun	-0.10%	--	0.00%
08-Aug-19	US	Initial Jobless Claims	Aug-03	215k	--	215k
08-Aug-19	US	Continuing Claims	Jul-27	1691k	--	1699k
08-Aug-19	US	Bloomberg Consumer Comfort	Aug-04	--	--	64.7
08-Aug-19	US	Wholesale Trade Sales MoM	Jun	0.20%	--	0.10%
08-Aug-19	US	Wholesale Inventories MoM	Jun F	0.20%	--	0.20%
08-Aug-19	JN	Eco Watchers Survey Current SA	Jul	43.6	--	44
08-Aug-19	JN	Eco Watchers Survey Outlook SA	Jul	45.4	--	45.8
09-Aug-19	JN	Money Stock M2 YoY	Jul	2.30%	--	2.30%
09-Aug-19	JN	Money Stock M3 YoY	Jul	2.00%	--	2.00%
09-Aug-19	JN	GDP SA QoQ	2Q P	0.10%	--	0.60%
09-Aug-19	JN	GDP Annualized SA QoQ	2Q P	0.50%	--	2.20%
09-Aug-19	JN	GDP Nominal SA QoQ	2Q P	0.10%	--	0.80%
09-Aug-19	JN	GDP Deflator YoY	2Q P	0.30%	--	0.10%
09-Aug-19	JN	GDP Private Consumption QoQ	2Q P	0.70%	--	-0.10%
09-Aug-19	JN	GDP Business Spending QoQ	2Q P	0.80%	--	0.30%
09-Aug-19	GE	Trade Balance	Jun	19.5b	--	20.6b
09-Aug-19	GE	Current Account Balance	Jun	21.7b	--	16.5b
09-Aug-19	GE	Exports SA MoM	Jun	0.00%	--	1.10%
09-Aug-19	GE	Imports SA MoM	Jun	0.30%	--	-0.50%
09-Aug-19	FR	Wages QoQ	2Q P	0.50%	--	0.80%
09-Aug-19	FR	Private Sector Payrolls QoQ	2Q P	0.30%	--	0.50%
09-Aug-19	FR	Industrial Production MoM	Jun	-1.20%	--	2.10%
09-Aug-19	FR	Industrial Production YoY	Jun	1.00%	--	4.00%
09-Aug-19	FR	Manufacturing Production MoM	Jun	-1.30%	--	1.60%
09-Aug-19	FR	Manufacturing Production YoY	Jun	0.70%	--	3.40%
09-Aug-19	IT	Trade Balance Total	Jun	--	--	5347m
09-Aug-19	IT	Trade Balance EU	Jun	--	--	2248m
09-Aug-19	UK	Monthly GDP (MoM)	Jun	0.10%	--	0.30%
09-Aug-19	UK	GDP QoQ	2Q P	0.00%	--	0.50%
09-Aug-19	UK	GDP YoY	2Q P	1.40%	--	1.80%
09-Aug-19	UK	Private Consumption QoQ	2Q P	0.30%	--	0.70%
09-Aug-19	UK	Government Spending QoQ	2Q P	0.20%	--	1.40%
09-Aug-19	UK	Gross Fixed Capital Formation QoQ	2Q P	-0.40%	--	2.10%
09-Aug-19	UK	Exports QoQ	2Q P	-2.10%	--	0.00%
09-Aug-19	UK	Imports QoQ	2Q P	-9.10%	--	6.80%
09-Aug-19	UK	Total Business Investment QoQ	2Q P	-0.50%	--	0.40%

This material is prepared on the purpose of information reference only. The information based upon our most up-to-date and reliable sources. Please note that Bangkok Bank PCL and its officers do not solicit any action based upon this information. Investors should consider this report as only a single factor in making their investment decision.

09-Aug-19	UK	Total Business Investment YoY	2Q P	-1.70%	--	-1.50%
09-Aug-19	UK	Industrial Production MoM	Jun	-0.20%	--	1.40%
09-Aug-19	UK	Industrial Production YoY	Jun	-0.30%	--	0.90%
09-Aug-19	UK	Manufacturing Production MoM	Jun	-0.30%	--	1.40%
09-Aug-19	UK	Manufacturing Production YoY	Jun	-1.10%	--	0.00%
09-Aug-19	UK	Construction Output MoM	Jun	-0.40%	--	0.60%
09-Aug-19	UK	Construction Output YoY	Jun	0.20%	--	1.70%
09-Aug-19	UK	Index of Services MoM	Jun	0.10%	--	0.00%
09-Aug-19	UK	Index of Services 3M/3M	Jun	0.20%	--	0.30%
09-Aug-19	UK	Visible Trade Balance GBP/Mn	Jun	-£11800m	--	-£11524m
09-Aug-19	UK	Trade Balance Non EU GBP/Mn	Jun	-£4800m	--	-£4905m
09-Aug-19	UK	Trade Balance GBP/Mn	Jun	-£2600m	--	-£2324m
09-Aug-19	IT	CPI FOI Index Ex Tobacco	Jul	102.9	--	102.7
09-Aug-19	IT	CPI EU Harmonized YoY	Jul F	0.40%	--	0.40%
09-Aug-19	CA	Housing Starts	Jul	201.0k	--	245.7k
09-Aug-19	CA	Building Permits MoM	Jun	3.00%	--	-13.00%
09-Aug-19	CA	Net Change in Employment	Jul	15.0k	--	-2.2k
09-Aug-19	US	PPI Final Demand MoM	Jul	0.20%	--	0.10%
09-Aug-19	US	PPI Ex Food and Energy MoM	Jul	0.20%	--	0.30%
09-Aug-19	CA	Unemployment Rate	Jul	5.50%	--	5.50%
09-Aug-19	US	PPI Ex Food, Energy, Trade MoM	Jul	0.20%	--	0.00%
09-Aug-19	CA	Hourly Wage Rate Permanent Employees YoY	Jul	3.60%	--	3.60%
09-Aug-19	US	PPI Final Demand YoY	Jul	1.70%	--	1.70%
09-Aug-19	CA	Participation Rate	Jul	65.7	--	65.7
09-Aug-19	CA	Full Time Employment Change	Jul	20	--	24.1
09-Aug-19	US	PPI Ex Food and Energy YoY	Jul	2.30%	--	2.30%
09-Aug-19	CA	Part Time Employment Change	Jul	9.9	--	-26.2
09-Aug-19	US	PPI Ex Food, Energy, Trade YoY	Jul	--	--	2.10%