



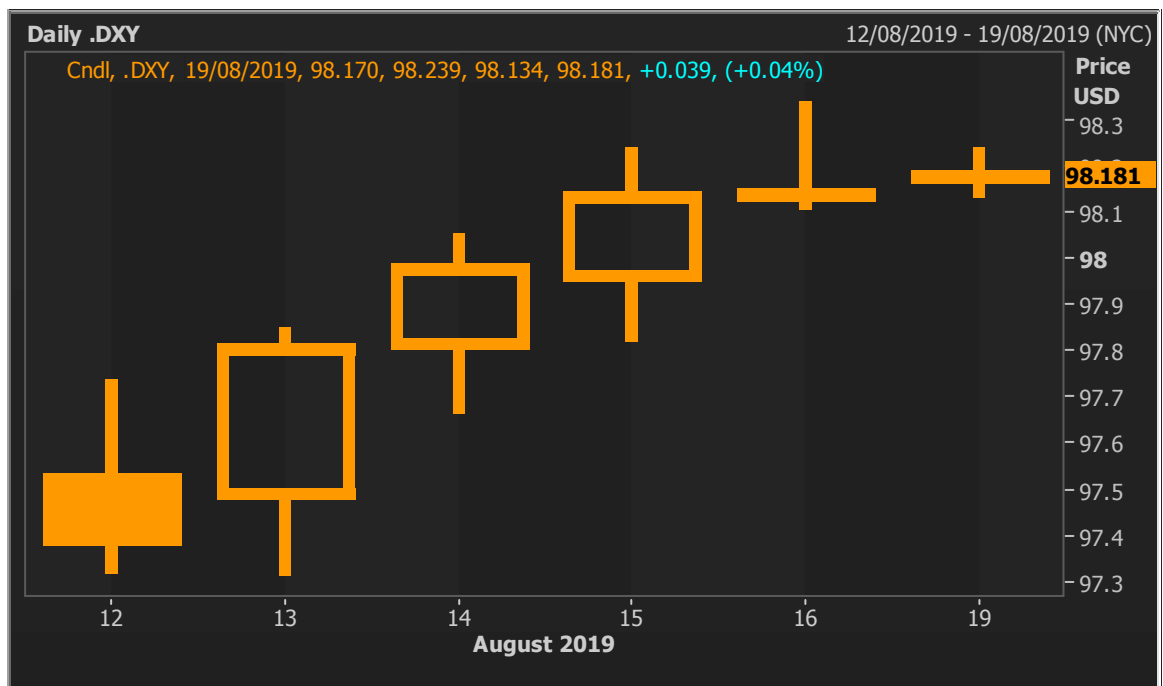
Highlight

USD

ดัชนีดอลลาร์สหรัฐปรับตัวแข็งค่าจากตัวเลขเศรษฐกิจที่แข็งแกร่ง ท่ามกลางความวุ่นวายทางเศรษฐกิจและการเมือง

สัปดาห์ที่ผ่านมา ภาพรวมในตลาดค่อนข้างเปราะบาง โดยเป็นผลจากความตึงเครียดของสถานการณ์สงครามทางการค้าระหว่างจีนและสหรัฐ การเมืองในยุโรป (เบริกซิท และอิตาลี) สถานการณ์การประท้วงในฮ่องกง และการชะลอตัวของเศรษฐกิจโลก โดยอัตราผลตอบแทนพันธบัตรสหรัฐแต่ละระดับต่ำสุดเป็นประวัติการณ์ที่ 1.9623 เปอร์เซ็นต์ ซึ่งส่งผลให้เกิดความกังวลว่าจะเกิดภาวะเศรษฐกิจถดถอย อย่างไรก็ตาม ราคาสัปดาห์มีการเปิดเผยตัวเลขยอดค้าปลีกที่ดีกว่าที่คาดการณ์ไว้ รวมถึงดัชนีการผลิตจากธนาคารกลางรัฐฟิลาเดเฟียและนิวยอร์ก ช่วยดึงอัตราผลตอบแทนติดตัวขึ้นมาจากระดับต่ำสุดได้ และช่วยลดความต้องการถือครองสินทรัพย์ปลอดภัยลง ขณะที่ช่วงปลายสัปดาห์ ตัวเลขการเริ่มสร้างบ้านและอนุญาตก่อสร้างออกมาไร้ทิศทางในเดือนกรกฎาคม ขณะที่ดัชนีความเชื่อมั่นผู้บริโภคโดยผลสำรวจของมหาวิทยาลัยมิชิแกนต่ำกว่าที่นักวิเคราะห์คาดการณ์ไว้ ราคาสัปดาห์ดัชนีดอลลาร์เคลื่อนไหวระหว่าง 97.317 – 98.399 และปิดตลาดที่ระดับ 98.412 ในวันศุกร์ (16/8)

Graph



Comment

ปัจจัยในสัปดาห์นี้นักลงทุนจะจับตาไปที่การสัมมนาประจำปีในเมือง แจ็กสัน โฮล รัฐไวโอมิง ในวันศุกร์ (23/8) เพื่อประเมินมุมมองของเฟดต่อแนวโน้มเศรษฐกิจและโอกาสการปรับลดอัตราดอกเบี้ยเพิ่มเติมในปีนี้ ขณะที่นักลงทุนจะจับตาดูความคืบหน้าระหว่างการประชุมการเจรจาทางการค้าของสหรัฐและจีน สถานการณ์การประท้วงในฮ่องกง การเปิดเผยตัวเลขดัชนีผู้จัดการฝ่ายจัดซื้อของสหรัฐและยุโรปด้วยเช่นกัน



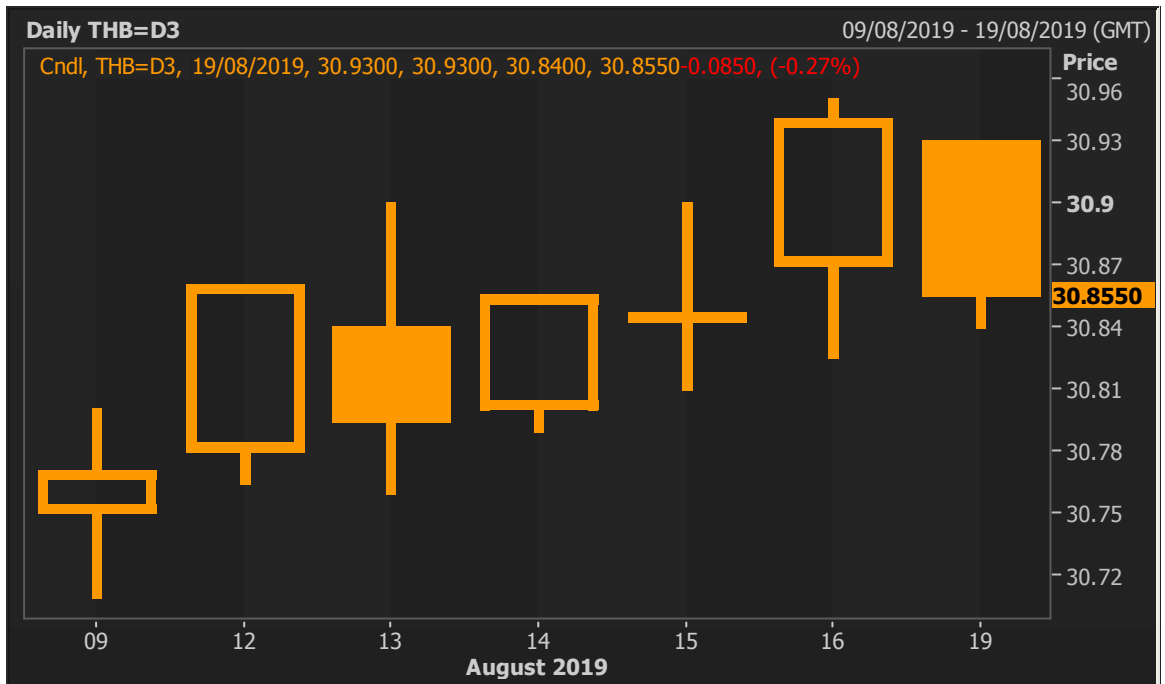
THB

Highlight

ในช่วงสัปดาห์ที่ผ่านมา ค่าเงินบาทเคลื่อนไหวในกรอบระหว่าง 30.75 – 30.94 บาท/ดอลลาร์สหรัฐฯ ตลาดจับตาดูดีพีประเทศไทย

สัปดาห์ที่ผ่านมา สถานการณ์ในตลาดเกิดใหม่ยังไร้ทิศทาง จากความกังวลเรื่องความตึงเครียดเรื่องสงครามทางการค้า และสถานการณ์ทางเศรษฐกิจโลกที่ลดความต้องการสินทรัพย์เสี่ยงลงสำหรับปัจจัยในประเทศ นายอุตตม สาวนายน รัฐมนตรีว่าการกระทรวงการคลัง ระบุในวัศศร์ (16/8) ว่า กระทรวงการคลังได้เตรียมมาตรการกระตุ้นเศรษฐกิจที่จะเสนอให้คณะรัฐมนตรีเศรษฐกิจเห็นชอบ เพื่อเตรียมรับมือกับความผันผวนจากเศรษฐกิจโลกที่ชะลอตัวและส่งผลกระทบต่อการส่งออกไทย โดยมุ่งกระตุ้นการบริโภคภายในประเทศ และต้องเพิ่มรอบการหมุนของเม็ดเงินให้กระจายไปยังกลุ่มต่างๆ ในวงกว้างที่สุด สำหรับสัปดาห์ที่ผ่านมา ค่าเงินบาทเคลื่อนไหวระหว่าง 30.75 – 30.94 บาท/ดอลลาร์ โดยปรับตัวอ่อนค่าสุดตั้งแต่ปลายเดือนกรกฎาคมที่ระดับ 30.93 บาท/ดอลลาร์ในวันศศร์ และปิดตลาดที่ระดับ 30.88/90 บาท/ดอลลาร์

Graph



Comment

ค่าเงินในภูมิภาคเอเชีย รวมถึงค่าเงินบาท ยังมีแนวโน้มที่จะได้รับแรงกดดันจากสถานการณ์ความไม่แน่นอนในตลาด ซึ่งอาจกดดันให้นักลงทุนชะลอการลงทุนได้ ขณะที่ความผันผวนในส่วนต่างของอัตราผลตอบแทนพันธบัตรจำกัดการไหลเข้าของเงินทุนจากนักลงทุนต่างชาติ นอกจากนี้วิกฤติในอาเซียนก็น่าจะไม่ส่งผลโดยตรงกับค่าเงินในภูมิภาค แต่อาจจะส่งผลกระทบต่อภาพรวมในตลาดให้ผันผวนได้ สำหรับปัจจัยในประเทศ ช่วงต้นสัปดาห์มีรายงานจีดีพีไทย ซึ่งอาจกดดันค่าเงินบาทในเคลื่อนไหวในทิศทางอ่อนค่าได้ เนื่องจากทางธนาคารแห่งประเทศไทย (ธปท.) อาจมีการผ่อนคลายนโยบายการเงินเพิ่มเติมเพื่อกระตุ้นเศรษฐกิจที่ชะลอตัว โดยเราคาดกว่าค่าเงินบาทจะเคลื่อนไหวระหว่าง 30.75 – 31.00 บาท/ดอลลาร์ในสัปดาห์นี้



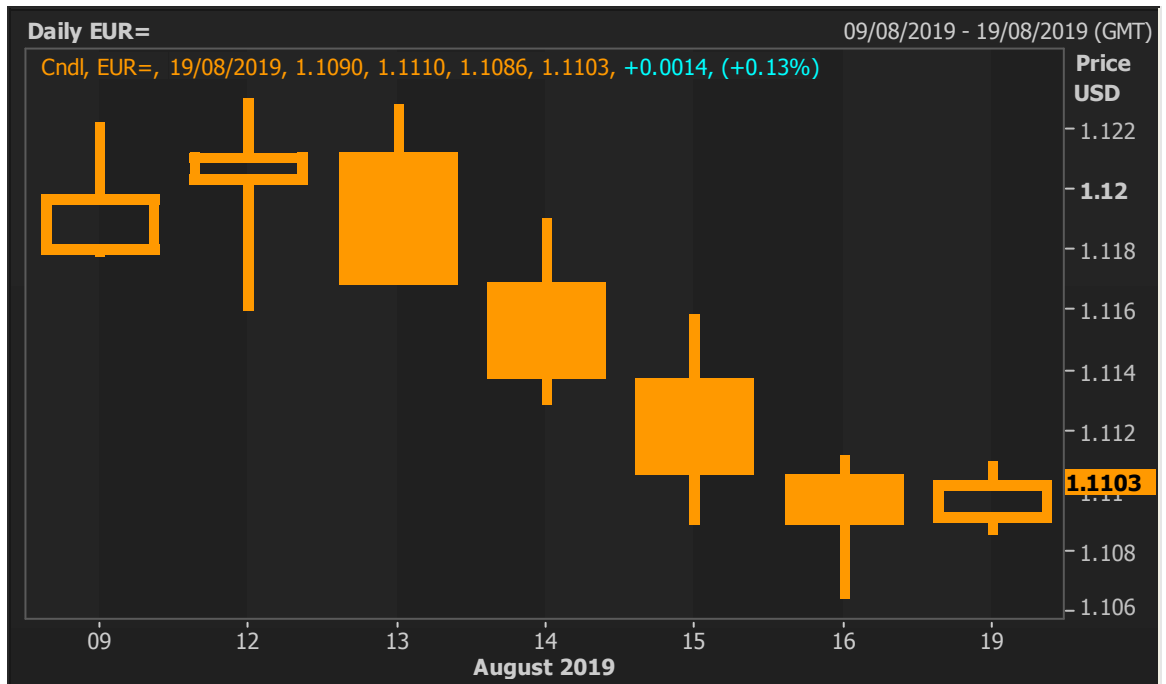
EUR

Highlight

ในช่วงสัปดาห์ที่ผ่านมาค่าเงินยูโรปรับตัวเคลื่อนไหวในกรอบระหว่าง **1.1065 - 1.1228** ดอลลาร์สหรัฐฯ/ยูโร โดยปัจจัยสำคัญที่ส่งผลให้เกิดการเคลื่อนไหวของค่าเงินยูโรคือ ความกังวลต่อเศรษฐกิจของประเทศกลุ่มยุโรป

ค่าเงินยูโรเปิดตลาดในช่วงต้นสัปดาห์ที่ผ่านมาปรับตัวอ่อนค่าจากระดับปิดตลาดก่อนหน้าและปรับตัวอ่อนค่าต่อเนื่องตลอดทั้งสัปดาห์ โดยประเด็นหลักที่กดดันค่าเงินยูโร คือการรายงานตัวเลขสำคัญทางเศรษฐกิจที่น่าผิดหวัง คือดัชนีความเชื่อมั่นทางเศรษฐกิจของเยอรมันที่สำรวจโดยสถาบัน ZEW ผลผลิตภัณฑ์มวลรวมภายในประเทศของเยอรมัน และผลผลิตภัณฑ์มวลรวมภายในประเทศของประเทศกลุ่มยุโรป โดยดัชนีความเชื่อมั่นทางเศรษฐกิจของเยอรมันที่สำรวจโดยสถาบัน ZEW นั้นปรับตัวลดลงสู่ระดับ -44.1 จุดในเดือนสิงหาคม จากระดับ -24.5 ในเดือนก่อนหน้า ซึ่งถือเป็นระดับต่ำสุดตั้งแต่เดือนธันวาคม ปี 2011 นอกจากนี้ผลผลิตภัณฑ์มวลรวมภายในประเทศของเยอรมันในไตรมาสที่ 2 หดตัว 0.1% ตามการคาดการณ์ของนักวิเคราะห์ เนื่องจากการชะลอตัวของเศรษฐกิจซึ่งได้รับผลกระทบจากสงครามการค้าของสหรัฐฯ และจีน รวมไปถึงสถานการณ์การออกจากประเทศกลุ่มยุโรปของอังกฤษ (Brexit) โดยการรายงานตัวเลขที่น่าผิดหวังของเยอรมันนั้นส่งผลให้ความกังวลว่าเยอรมันอาจเข้าสู่ภาวะเศรษฐกิจถดถอยทวีความรุนแรงมากขึ้น นอกจากนี้ยังมีการรายงานตัวเลขผลผลิตภัณฑ์มวลรวมภายในประเทศของประเทศกลุ่มยุโรปที่ขยายตัวเพียงแค 0.2% ในไตรมาสที่ 2 เนื่องจากเศรษฐกิจของประเทศในกลุ่มยุโรปยังคงซบเซา

Graph



Comment

ในสัปดาห์นี้ค่าเงินยูโรอาจปรับตัวอ่อนค่าลงเมื่อเทียบกับค่าเงินดอลลาร์สหรัฐฯ เนื่องจากความกังวลต่อสถานะเศรษฐกิจในประเทศกลุ่มยุโรปยังคงเป็นประเด็นที่ตลาดกังวล นอกจากนี้สถานการณ์การออกจากประเทศกลุ่มยุโรปของประเทศไทย (Brexit) ก็ยังไม่คลี่คลายเช่นกัน โดยในสัปดาห์นี้ตลาดจับตามองการรายงานตัวเลขดัชนีผู้จัดการฝ่ายจัดซื้อของประเทศฝรั่งเศส เยอรมัน และประเทศกลุ่มยุโรป



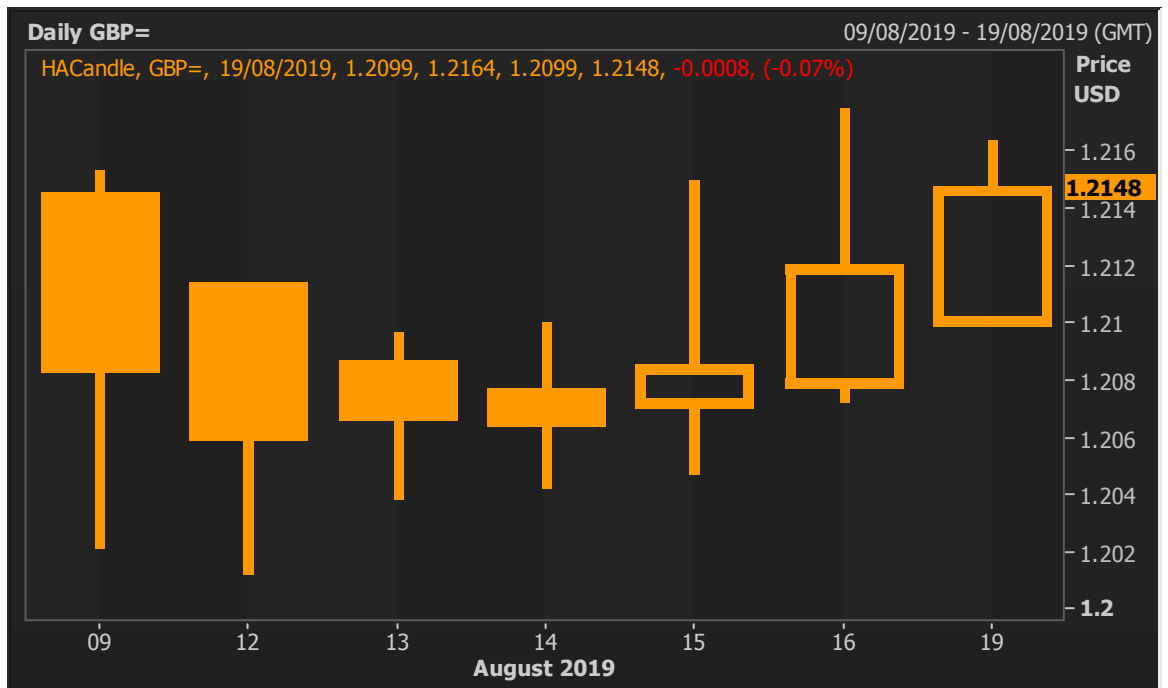
GBP

Highlight

ค่าเงินปอนด์ยังคงได้รับแรงกดดันจากประเด็นเรื่องการถอนตัวออกจากสหภาพยุโรป (Brexit)

ในสัปดาห์ที่ผ่านมามีค่าเงินปอนด์เปิดตลาดในวันอังคาร (13/8) ที่ระดับ 1.2073/75 ดอลลาร์สหรัฐฯ/ปอนด์ แข็งค่าจากระดับปิดตลาดในวันศุกร์ที่ (9/8) ที่ระดับ 1.2036/38 โดยในช่วงต้นสัปดาห์นายจอห์น โบลตัน ที่ปรึกษาฝ่ายความมั่นคงของสหรัฐฯ เยือนอังกฤษเพื่อสร้างความเชื่อมั่นด้านความสัมพันธ์ระหว่างสหรัฐฯ และอังกฤษ นายโบลตันได้กล่าวกับนายบอริส จอห์นสัน นายกรัฐมนตรีอังกฤษว่า ประธานาธิบดีโดนัลด์ ทรัมป์ ต้องการให้กระบวนการ Brexit ในวันที่ 31 ตุลาคมประสบความสำเร็จ และสหรัฐฯพร้อมที่จะทำข้อตกลงการค้าเสรีกับอังกฤษในทันที ทั้งนี้ นายจอห์นสันกล่าวก่อนหน้านี้ว่า เขาจะทำข้อตกลง Brexit ฉบับใหม่กับสหภาพยุโรป (EU) ซึ่งหาก EU ปฏิเสธที่จะทำการเจรจา เขาก็จะนำอังกฤษแยกตัวจาก EU ในวันที่ 31 ตุลาคมโดยไม่มี การทำข้อตกลง ต่อมาในวันพฤหัสบดี (15/8) นายเจอร์มี คอร์บิน ผู้นำฝ่ายค้านจากพรรคแรงงาน ระบุว่า พรรคแรงงานจะจัดการลงมติไม่ไว้วางใจรัฐบาลของนายบอริส จอห์นสัน และจะหาทาง จัดตั้งรัฐบาลชั่วคราว เพื่อที่จะเลื่อนเวลาการถอนตัวของอังกฤษออกจากสหภาพยุโรป (Brexit) อย่างไรก็ตามนายควาสิ คัวร์เตง รัฐมนตรีว่าการกระทรวงพลังงานของอังกฤษได้กล่าวในวันศุกร์ (16/8) ว่ารัฐบาลของนายกรัฐมนตรี บอริส จอห์นสัน จะชนะการลงมติไม่ไว้วางใจ และไม่คิดว่า นายคอร์บินจะสามารถรวบรวมผู้สนับสนุนได้ และไม่เห็นแนวโน้มที่นายคอร์บินจะขึ้นมาเป็นผู้นำ รัฐบาลได้ นอกจากนี้แล้วในช่วงกลางสัปดาห์ สำนักงานสถิติแห่งชาติอังกฤษ (ONS) ได้มีการ เปิดเผยตัวเลขดัชนีราคาผู้บริโภค (CPI) (14/8) ขยายตัวที่ระดับ 2.1% ในเดือนกรกฎาคม สวน ทางกับที่ตลาดคาดการณ์ว่าจะลดลง 1.9% และยิ่งสูงกว่าตัวเลขในเดือนมิถุนายนที่ขยายตัวเพียง 2.0% โดยมีปัจจัยมาจากราคาเกมคอมพิวเตอร์และเครื่องเล่นเกม ตลอดจนราคาห้องพักโรงแรมที่ ปรับตัวขึ้นจากช่วงเดียวกันของปีที่แล้ว

Graph



Comment

ประเด็นที่ต้องติดตามยังคงเป็นการเจรจาเรื่องข้อตกลงใหม่ภายใต้การถอนตัวออกจากสหภาพยุโรปของอังกฤษ (Brexit) โดยในสัปดาห์นี้นายบอริส จอห์นสัน นายกรัฐมนตรีอังกฤษจะมีการเดินทางไปฝรั่งเศสและเยอรมนี ซึ่งถือเป็นการเยือนต่างประเทศครั้งแรกหลังการดำรงตำแหน่ง นายกรัฐมนตรีอังกฤษ คาดว่าค่าเงินปอนด์จะเคลื่อนไหวอยู่ในกรอบ 1.2050 – 1.2350 ดอลลาร์สหรัฐฯ/ปอนด์



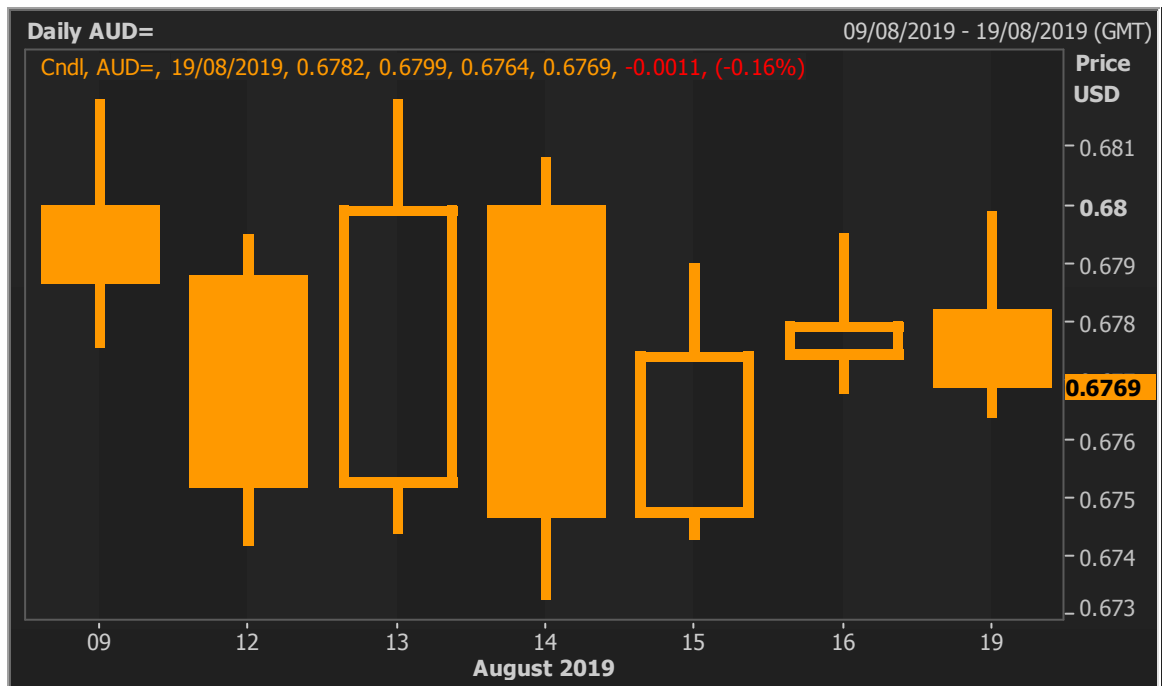
Highlight

AUD

เงินดอลลาร์ออสเตรเลียฟื้นตัวจากตัวเลขเศรษฐกิจที่แข็งแกร่งก่อนที่จะอ่อนค่าลงจากการคาดการณ์ปรับลดดอกเบี้ยของธนาคารกลางออสเตรเลีย

ค่าเงินดอลลาร์ออสเตรเลียอ่อนค่าลงในช่วงวันจันทร์ (12/8) หลังจากที่ทางธนาคารกลางของประเทศจีนประกาศค่ากลางของเงินหยวนออกมาอ่อนค่าลงเป็นวันที่ 9 ติดต่อกัน และยังเป็นระดับต่ำที่สุดในรอบ 11 ปีอีกด้วย ซึ่งค่าเงินดอลลาร์ออสเตรเลียมีความผันผวนในทิศทางเดียวกันกับค่าเงินหยวน และได้รับผลกระทบจากตัวเลขเศรษฐกิจของประเทศจีนซึ่งเป็นคู่ค้าหลัก อย่างไรก็ตาม หน่วยงานเนชั่นแนล ออสเตรเลีย แบงก์ (NAB) ออกมารายงานผลสำรวจที่ว่า ความเชื่อมั่นทางธุรกิจของออสเตรเลียปรับตัวดีขึ้นในเดือนกรกฎาคม ถึงแม้ว่าภาวะธุรกิจโดยรวมยังอ่อนแอ ซึ่งนับเป็นสัญญาณถึงแนวโน้มที่เศรษฐกิจออสเตรเลียจะเผชิญภาวะขาลง ดัชนีภาวะธุรกิจของออสเตรเลียซึ่งเป็นมาตรวัดการจ้างงาน ยอดขาย และกำไรของภาคเอกชน ลดลง 2 จุด สู่ระดับ +2 จุดในเดือนกรกฎาคม จากที่ปรับตัวขึ้นในเดือนมิถุนายน โดยนายอลัน ออสเตอร์ หัวหน้านักเศรษฐศาสตร์ของ NAB ระบุว่า สภาพเศรษฐกิจปรับตัวลดลงตั้งแต่ต้นปี 2561 และยังคงอยู่ที่ระดับต่ำกว่าค่าเฉลี่ยในช่วงหลายเดือนที่ผ่านมา แต่อย่างไรก็ตามค่าเงินดอลลาร์ออสเตรเลียก็ร่วงลงมาอีกครั้งหลังจากที่นายบิล ฮิววิตส์ หัวหน้านักเศรษฐศาสตร์ของเวสต์แพค เปิดเผยว่า สื่อและนักเศรษฐศาสตร์คาดการณ์ในขณะนี้ว่า จะมีการปรับลดอัตราดอกเบี้ยนโยบายลงอีกในไม่กี่เดือนข้างหน้า ถึงแม้ว่าดัชนีความเชื่อมั่นผู้บริโภคออสเตรเลียติดตัวขึ้นจากระดับต่ำสุดในรอบ 2 ปี เนื่องจากผู้บริโภคมีความเชื่อมั่นมากขึ้นเกี่ยวกับภาวะเศรษฐกิจและตลาดที่อยู่อาศัย และการจ้างงานในเดือนกรกฎาคมเพิ่มขึ้น 41,100 ตำแหน่งจากระดับของเดือนมิถุนายน โดยสูงกว่าที่นักวิเคราะห์คาดการณ์ไว้ที่ 14,000 ตำแหน่ง ขณะที่อัตราการว่างงานทรงตัวที่ 5.2% ซึ่งเป็นไปตามคาดการณ์

Graph



Comment

ในสัปดาห์นี้ตลาดจับตารายงานการประชุมนโยบายการเงิน ออสเตรเลียในวันอังคาร (20/8) การประกาศตัวเลขเบื้องต้นของดัชนีผู้จัดการฝ่ายจัดซื้อภาคการผลิตและภาคบริการ (22/8) คาดการณ์ว่าค่าเงินดอลลาร์ออสเตรเลียจะเคลื่อนไหวในกรอบ 0.6720-0.6820 ดอลลาร์สหรัฐ/ดอลลาร์ออสเตรเลีย



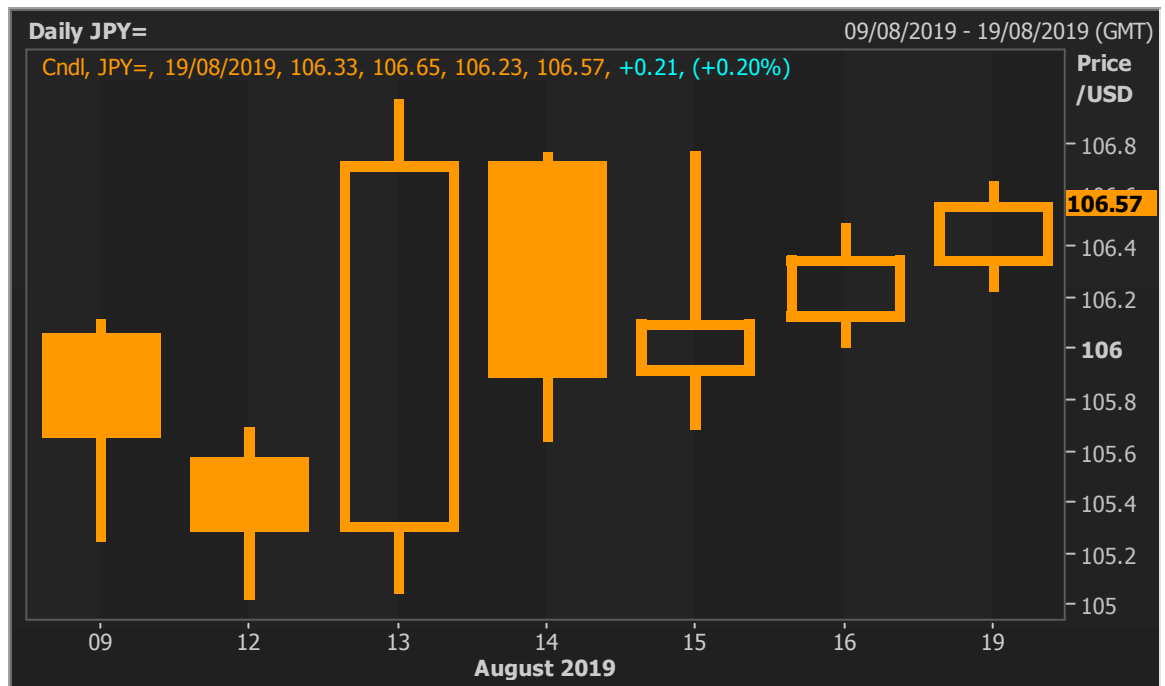
JPY

Highligh

ในช่วงสัปดาห์ที่ผ่านมาค่าเงินเยนปรับตัวแข็งค่าขึ้นเมื่อเทียบกับค่าเงินดอลลาร์สหรัฐฯ โดยปรับตัวเคลื่อนไหวในกรอบระหว่าง 105.03 – 107.07 เยน/ดอลลาร์สหรัฐฯ ปัจจัยที่ส่งผลกระทบต่อค่าเงินเยนคือ สงครามการค้าระหว่างสหรัฐฯ และจีน และสถานการณ์ความไม่แน่นอนต่างๆ ทั่วโลก

ค่าเงินเยนเปิดตลาดในสัปดาห์ที่ผ่านมาแข็งค่าขึ้นจากระดับปิดตลาดสัปดาห์ก่อนหน้า โดยค่าเงินเยนปรับตัวแข็งค่าขึ้นตลอดทั้งช่วงสัปดาห์ที่ผ่านมา เนื่องจากมีเงินทุนไหลเข้าจำนวนมากในฐานสินทรัพย์ปลอดภัยเช่นเดียวกับทองคำ ค่าเงินฟรังก์สวิส และพันธบัตรรัฐบาล เนื่องจากปัญหาสงครามการค้าระหว่างอเมริกาและจีนทวีความรุนแรงมากขึ้นตั้งแต่ประธานาธิบดีสหรัฐฯ นายโดนัลด์ ทรัมป์ประกาศเรียกเก็บภาษีสินค้านำเข้าจากจีนเพิ่มขึ้น และจีนมีการตอบโต้กลับโดยการหยุดซื้อสินค้าเกษตรจากสหรัฐฯ โดยค่าเงินเยนยังคงได้รับแรงหนุนจากความกังวลจากสถานการณ์ความไม่แน่นอนต่างๆ ทั่วโลก กล่าวคือ สถานการณ์การออกจากประเทศกลุ่มยุโรปของอังกฤษ (Brexit) และการชุมนุมที่ฮ่องกง ทั้งนี้ในช่วงสัปดาห์ที่ผ่านมาได้มีการรายงานตัวเลขเศรษฐกิจที่สำคัญของญี่ปุ่นคือ ผลิตภัณฑ์มวลรวมภายในประเทศของไตรมาสที่ 2 ซึ่งเป็นการคาดการณ์ครั้งที่ 1 ที่ปรับตัวเพิ่มขึ้น 0.4% ซึ่งขยายตัวดีกว่าการคาดการณ์ว่าจะขยายตัว 0.1%

Graph



Comment

สำหรับในสัปดาห์นี้ค่าเงินเยนอาจปรับตัวแข็งค่าขึ้นเมื่อเทียบกับค่าเงินดอลลาร์สหรัฐฯ เนื่องจากความกังวลของสถานการณ์สงครามการค้าระหว่างสหรัฐฯ และจีนยังคงเป็นประเด็นที่ตลาดจับตามอง

Economic Calendar

สัปดาห์ที่ผ่านมา

Date	Time	Event	Survey	Actual	Prior	
13-Aug	US	Monthly Budget Statement	Jul	- \$120.0b	- \$119.7b	- \$76.9b
13-Aug	JN	PPI MoM	Jul	0.10%	0.00%	-0.50%
13-Aug	JN	PPI YoY	Jul	-0.50%	-0.60%	-0.10%
13-Aug	GE	CPI MoM	Jul F	0.50%	0.50%	0.50%
13-Aug	GE	CPI YoY	Jul F	1.70%	1.70%	1.70%
13-Aug	JN	Machine Tool Orders YoY	Jul P	--	-33.00%	- 37.90%
13-Aug	UK	Jobless Claims Change	Jul	--	28.0k	38.0k
13-Aug	UK	Employment Change 3M/3M	Jun	60k	115k	28k
13-Aug	GE	ZEW Survey Expectations	Aug	-28	-44.1	-24.5
13-Aug	EC	ZEW Survey Expectations	Aug	--	-43.6	-20.3
13-Aug	US	CPI MoM	Jul	0.30%	0.30%	0.10%
13-Aug	US	CPI YoY	Jul	1.70%	1.80%	1.60%
13-Aug	US	Real Avg Hourly Earning YoY	Jul	--	1.30%	1.50%
14-Aug	JN	Core Machine Orders YoY	Jun	-1.10%	12.50%	-3.70%
14-Aug	FR	CPI MoM	Jul F	-0.20%	-0.20%	-0.20%
14-Aug	FR	CPI YoY	Jul F	1.10%	1.10%	1.10%
14-Aug	UK	CPI MoM	Jul	-0.10%	0.00%	0.00%
14-Aug	UK	CPI YoY	Jul	1.90%	2.10%	2.00%
14-Aug	UK	CPI Core YoY	Jul	1.80%	1.90%	1.80%
14-Aug	UK	Retail Price Index	Jul	289.6	289.5	289.6
14-Aug	UK	House Price Index YoY	Jun	1.00%	0.90%	1.20%
14-Aug	EC	Industrial Production SA MoM	Jun	-1.50%	-1.60%	0.90%
14-Aug	EC	Industrial Production WDA YoY	Jun	-1.50%	-2.60%	-0.50%
14-Aug	EC	Employment QoQ	2Q P	--	0.20%	0.30%
14-Aug	EC	Employment YoY	2Q P	--	1.10%	1.30%
14-Aug	EC	GDP SA QoQ	2Q P	0.20%	0.20%	0.20%
14-Aug	EC	GDP SA YoY	2Q P	1.10%	1.10%	1.10%
15-Aug	JN	Industrial Production MoM	Jun F	--	-3.30%	-3.60%
15-Aug	JN	Industrial Production YoY	Jun F	--	-3.80%	-4.10%
15-Aug	US	Empire Manufacturing	Aug	2	4.8	4.3
15-Aug	US	Philadelphia Fed Business Outlook	Aug	9.5	16.8	21.8
15-Aug	US	Retail Sales Advance MoM	Jul	0.30%	0.70%	0.40%
15-Aug	US	Initial Jobless Claims	Aug-10	212k	220k	209k
15-Aug	US	Continuing Claims	Aug-03	1685k	1726k	1684k
15-Aug	CA	Existing Home Sales MoM	Jul	3.30%	3.50%	-0.20%
15-Aug	US	Industrial Production MoM	Jul	0.10%	-0.20%	0.00%
15-Aug	US	Manufacturing (SIC) Production	Jul	-0.30%	-0.40%	0.40%
16-Aug	US	Housing Starts	Jul	1256k	1191k	1253k
16-Aug	US	Building Permits	Jul	1270k	1336k	1220k
16-Aug	US	U. of Mich. Sentiment	Aug P	97	92.1	98.4

This material is prepared on the purpose of information reference only. The information based upon our most up-to-date and reliable sources. Please note that Bangkok Bank PCL and its officers do not solicit any action based upon this information. Investors should consider this report as only a single factor in making their investment decision.

สัปดาห์นี้

Date Time		Event		Survey	Actual	Prior
19-Aug	JN	Trade Balance	Jul	- ¥194.5b	- ¥249.6b	¥589.5b
19-Aug	JN	Trade Balance Adjusted	Jul	- ¥150.8b	- ¥126.8b	-¥14.4b
19-Aug	JN	Exports YoY	Jul	-2.30%	-1.60%	-6.70%
19-Aug	JN	Imports YoY	Jul	-2.30%	-1.20%	-5.20%
19-Aug	EC	ECB Current Account SA	Jun	--	18.4b	29.7b
19-Aug	IT	Current Account Balance	Jun	--	5047m	2599m
19-Aug	EC	CPI Core YoY	Jul F	0.90%	0.90%	0.90%
19-Aug	EC	CPI MoM	Jul	-0.40%	-0.50%	0.20%
19-Aug	EC	CPI YoY	Jul F	1.10%	1.00%	1.10%
19-Aug	CA	Bloomberg Nanos Confidence	Aug-16	--	57.3	57.8
20-Aug	GE	PPI MoM	Jul	0.00%	--	-0.40%
20-Aug	GE	PPI YoY	Jul	1.00%	--	1.20%
21-Aug	CA	CPI YoY	Jul	1.70%	--	2.00%
21-Aug	CA	Consumer Price Index	Jul	136.6	--	136.3
21-Aug	US	Existing Home Sales	Jul	5.40m	--	5.27m
21-Aug	US	Existing Home Sales MoM	Jul	2.50%	--	-1.70%
22-Aug	US	FOMC Meeting Minutes	Jul-31	--	--	--
22-Aug	JN	Machine Tool Orders YoY	Jul F	--	--	-33.00%
22-Aug	FR	Markit France Services PMI	Aug P	52.5	--	52.6
22-Aug	FR	Markit France Composite PMI	Aug P	51.8	--	51.9
22-Aug	GE	MarkitGermany Manufacturing PMI	Aug P	43	--	43.2
22-Aug	GE	Markit Germany Services PMI	Aug P	54	--	54.5
22-Aug	GE	Markit/BME Germany Composite PMI	Aug P	50.6	--	50.9
22-Aug	EC	Markit Eurozone Manufacturing PMI	Aug P	46.2	--	46.5
22-Aug	EC	Markit Eurozone Services PMI	Aug P	53	--	53.2
22-Aug	EC	Markit Eurozone Composite PMI	Aug P	51.2	--	51.5
22-Aug	US	Initial Jobless Claims	Aug-17	216k	--	220k
22-Aug	US	Continuing Claims	Aug-10	1701k	--	1726k
22-Aug	RU	Gold and Forex Reserve	Aug-16	--	--	527.1b
22-Aug	US	Bloomberg Consumer Comfort	Aug-18	--	--	61.2
22-Aug	US	Bloomberg Economic Expectations	Aug	--	--	55
22-Aug	US	Markit US Manufacturing PMI	Aug P	50.5	--	50.4
22-Aug	US	Markit US Services PMI	Aug P	52.8	--	53
22-Aug	US	Markit US Composite PMI	Aug P	--	--	52.6
22-Aug	EC	Consumer Confidence	Aug A	-7	--	-6.6
23-Aug	CA	Retail Sales MoM	Jun	-0.30%	--	-0.10%
23-Aug	US	New Home Sales	Jul	645k	--	646k
23-Aug	US	New Home Sales MoM	Jul	-0.20%	--	7.00%