



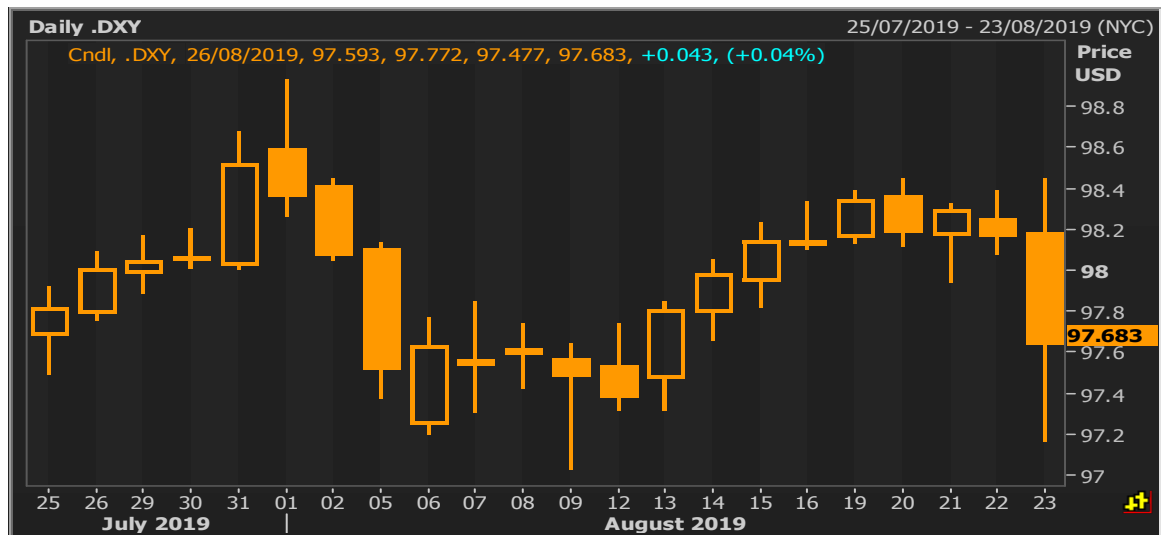
USD

Highlight

ในสัปดาห์ที่ผ่านมาค่าเงินดอลลาร์อ่อนค่าลงโดยเฉพาะเมื่อเทียบกับเงินสกุลปลอดภัยหลังมีการตอบโต้กันในประเทศในภาวะระหว่างสหรัฐและจีน

ค่าเงินดอลลาร์สหรัฐในสัปดาห์ที่ผ่านมาแกว่งตัวในกรอบแคบเมื่อเทียบกับเงินสกุลหลักต่างๆ โดยช่วงต้นสัปดาห์ได้รับแรงหนุนในเชิงบวกหลังความกังวลในเรื่องสงครามการค้าที่มีท่าลดน้อยลง โดยนายวิลเบอร์ รอสส์ รัฐมนตรีกระทรวงพาณิชย์สหรัฐ ได้ยืนยันว่า รัฐบาลสหรัฐฯ จะขยายระยะเวลาในการอนุญาตชั่วคราวให้บริษัทหัวเว่ย เทคโนโลยี ของจีน สามารถซื้อขายสินค้าจากกับบริษัทในสหรัฐฯ ได้อีก 90 วัน ในช่วงกลางสัปดาห์ค่าเงินดอลลาร์ก็ยังคงทรงตัวหลังธนาคารกลางสหรัฐมีความเห็นว่าการที่คณะกรรมการตัดสินใจปรับลดอัตราดอกเบี้ยระยะสั้นลงร้อยละ 0.25 ในการประชุมที่ผ่านมา นั้น มีเป้าหมายที่จะป้องกันไม่ให้อัตราเงินเฟ้ออยู่ในระดับต่ำเกินไป และป้องกันความเสี่ยงที่การลงทุนในภาคธุรกิจจะทรุดตัวลงมากขึ้น อันเป็นผลมาจากความไม่แน่นอนเกี่ยวกับสงครามการค้า ในช่วงคืนวันศุกร์ (23/8) ค่าเงินดอลลาร์สหรัฐปรับตัวอ่อนค่าลงอย่างมากเมื่อเทียบกับเงินสกุลปลอดภัยทั้งหมด หลังเมื่อช่วงหัวค่ำวันศุกร์ (23/8) สภาแห่งรัฐของจีนประกาศว่า จีนจะเรียกเก็บภาษีเพิ่มเติม 5-10% จากสินค้านำเข้าของสหรัฐวงเงิน 7.5 หมื่นล้านดอลลาร์ ในการเก็บภาษี 2 รอบ โดยจะมีผลบังคับใช้ในวันที่ 1 ก.ย. และ 15 ธ.ค. ซึ่งหลังจากนั้นไม่นานทางประธานาธิบดีทรัมป์ก็ได้ตอบโต้จีนอย่างทันควัน โดยประกาศว่าสหรัฐจะปรับขึ้นภาษีนำเข้าสินค้าจีนวงเงิน 2.5 แสนล้านดอลลาร์ เป็น 30% จาก 25% ในปัจจุบัน โดยจะเริ่มตั้งแต่วันที่ 1 ต.ค. นี้ นอกจากนี้ สหรัฐยังได้ประกาศปรับขึ้นภาษีที่ได้วางแผนไว้สำหรับสินค้าจีนวงเงิน 3 แสนล้านดอลลาร์ เป็น 15% จาก 10% ด้วย โดยจะเริ่มเก็บภาษีผลิตภัณฑ์บางส่วนตั้งแต่วันที่ 1 ก.ย. และเลื่อนการเก็บภาษีสินค้าดังกล่าวราวครึ่งหนึ่งไปเป็นวันที่ 15 ธ.ค.

Graph



Comment

อย่างไรก็ตามค่าเงินดอลลาร์ยังถูกกดดันหลังประธานาธิบดีสหรัฐ ได้กล่าวโจมตีเฟดอย่างหนักและต้องการให้เฟดลดดอกเบี้ยลงมากกว่านี้ นอกจากนี้ผลกระทบจากสงครามการค้าระหว่างสหรัฐและจีนที่มีอย่างต่อเนื่องก็เป็นตัวกดดันค่าเงินเช่นกัน ทั้งนี้ในสัปดาห์นี้จะต้องจับตาดูตัวเลขความเชื่อมั่นผู้บริโภค(27/8)และตัวเลขประมาณการณ้จีดีพี ไตรมาสที่ 2(29/8) ที่จะส่งผลต่อค่าเงินมากน้อยขนาดไหน

This material is prepared on the purpose of information reference only. The information based upon our most up-to-date and reliable sources. Please note that Bangkok Bank PCL and its officers do not solicit any action based upon this information. Investors should consider this report as only a single factor in making their investment decision.



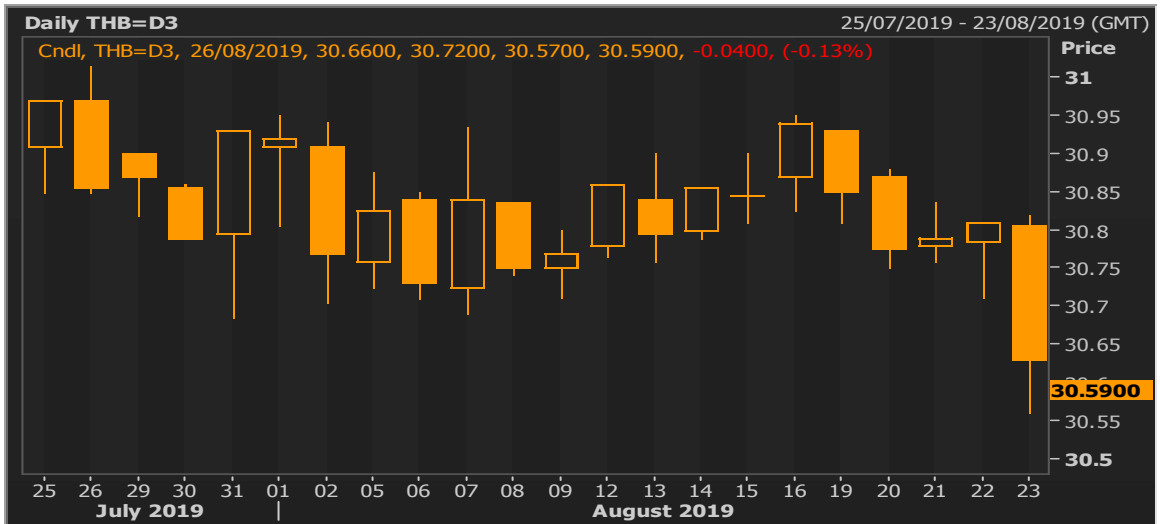
THB

Highlight

ค่าเงินบาทแข็งค่าขึ้นโดยได้แรงหนุนจากตัวเลขการส่งออกที่ออกมาดีเกินคาดการณ์ รวมถึงราคาทองคำที่ปรับขึ้นอย่างต่อเนื่อง ทั้งนี้ยังเชื่อว่าค่าเงินบาทจะยังเคลื่อนไหวในกรอบ 30.50-30.90 บาทต่อดอลลาร์สหรัฐต่อไปในสัปดาห์นี้

ค่าเงินบาทเปิดตลาดวันจันทร์ (19/8) ที่ระดับ 30.85/87 บาทต่อดอลลาร์สหรัฐทรงตัวจากระดับปิดตลาดในวันศุกร์ (16/8) ในช่วงต้นสัปดาห์ค่าเงินบาทถูกกดดันและมีแรงเทขายจากความกังวลของนักลงทุนเกี่ยวกับตัวเลขเศรษฐกิจของประเทศ โดยในวันจันทร์ (19/8) สภาพพัฒนาการเศรษฐกิจและสังคมแห่งชาติ (สศช.) หรือสภาพัฒน์ได้รายงานตัวเลขผลิตภัณฑ์มวลรวมในประเทศ (GDP) ไตรมาส 2 ปี 2562 ขยายตัวร้อยละ 2.3 ซึ่งเป็นระดับต่ำสุดในรอบเกือบ 5 ปี ส่งผลให้ GDP ครึ่งปีแรก 2562 ขยายตัวเพียงร้อยละ 2.6 โดยเศรษฐกิจไทยได้รับผลกระทบจากสงครามการค้าระหว่างสหรัฐ-จีนที่จุดเศรษฐกิจโลกให้ชะลอตัวลง นอกจากนี้ ยังเผชิญปัญหาภัยแล้งและราคาสินค้าเกษตรที่ยังมีแนวโน้มอยู่ในระดับต่ำ ส่งผลให้กำลังซื้อผู้บริโภคลดลง สภาพัฒน์ยังได้ปรับลดประมาณการณ์ GDP ปี 2562 ลงเหลือ ร้อยละ 2.7 – 3.2 โดยยังคงแสดงความกังวลถึงการส่งออกของไทยที่ชะลอตัวจากปัญหาการค้า อย่างไรก็ตามในวันพุธ(21/8) ค่าเงินบาทกลับมาได้รับแรงสนับสนุนอีกครั้งจนทำให้แข็งค่าต่อเนื่องจนถึงปลายสัปดาห์ หลังกระทรวงพาณิชย์ เผยยอดการส่งออกเดือนกรกฎาคมมีมูลค่า 21,205 ล้านดอลลาร์สหรัฐ ขยายตัว 4.28% สวนทางกับที่นักวิเคราะห์คาดการณ์ไว้ว่าจะหดตัวลงอย่างต่อเนื่อง ส่วนการนำเข้ามีมูลค่า 21,094.6 ล้านดอลลาร์สหรัฐ ขยายตัว 1.67% เช่นกัน โดยในเดือนดังกล่าวไทยมีบัญชีดุลการค้าที่เกินดุลอยู่ในระดับ 110.4 ล้านดอลลาร์สหรัฐ นอกจากนี้ค่าเงินบาทยังได้รับแรงหนุนหลังคณะรัฐมนตรีได้มีมติเห็นชอบออกมาตรการกระตุ้นเศรษฐกิจโดยอนุมัติงบประมาณ 3.16 แสนล้านบาท โดยคาดการณ์มาตรการดังกล่าวจะผลักดันให้ผลิตภัณฑ์มวลรวมภายในประเทศ (GDP) ขยายตัวได้ 0.3-0.4% ในปีนี้ ในช่วงคืนวันศุกร์ (23/8) ค่าเงินบาทแข็งค่าขึ้นตามการอ่อนค่าของดอลลาร์และการขึ้นของราคาทองคำหลังเกิดการตอบโต้กันในการขึ้นภาษีระหว่างสหรัฐและจีน ทั้งนี้ค่าเงินบาทมีการเคลื่อนไหวในกรอบระหว่าง 30.62 - 30.88 บาทต่อดอลลาร์สหรัฐ และปิดตลาดวันศุกร์ (23/8) ที่ระดับ 30.62/64 บาทต่อดอลลาร์สหรัฐ

Graph



Comment

เราเชื่อว่าค่าเงินบาทจะยังแกว่งตัวในกรอบ 30.50-30.90 บาทต่อดอลลาร์สหรัฐต่อไปในสัปดาห์นี้ โดยจะแปรผันตามปัจจัยในต่างประเทศเป็นหลัก ทั้งประเด็นสงครามการค้าและสถานการณ์ Brexit อย่างไรก็ตามต้องเฝ้าติดตามว่าทาง ธปท จะมีมาตรการใดเพิ่มเติมเพื่อดูแลค่าเงินบาทไม่ให้แข็งค่ามากเกินไปหรือไม่ รวมถึงตัวเลขดุลการค้าและดุลบัญชีเดินสะพัดที่จะประกาศโดยธนาคารแห่งประเทศไทยในวันศุกร์ (30/8)

This material is prepared on the purpose of information reference only. The information based upon our most up-to-date and reliable sources. Please note that Bangkok Bank PCL and its officers do not solicit any action based upon this information. Investors should consider this report as only a single factor in making their investment decision.



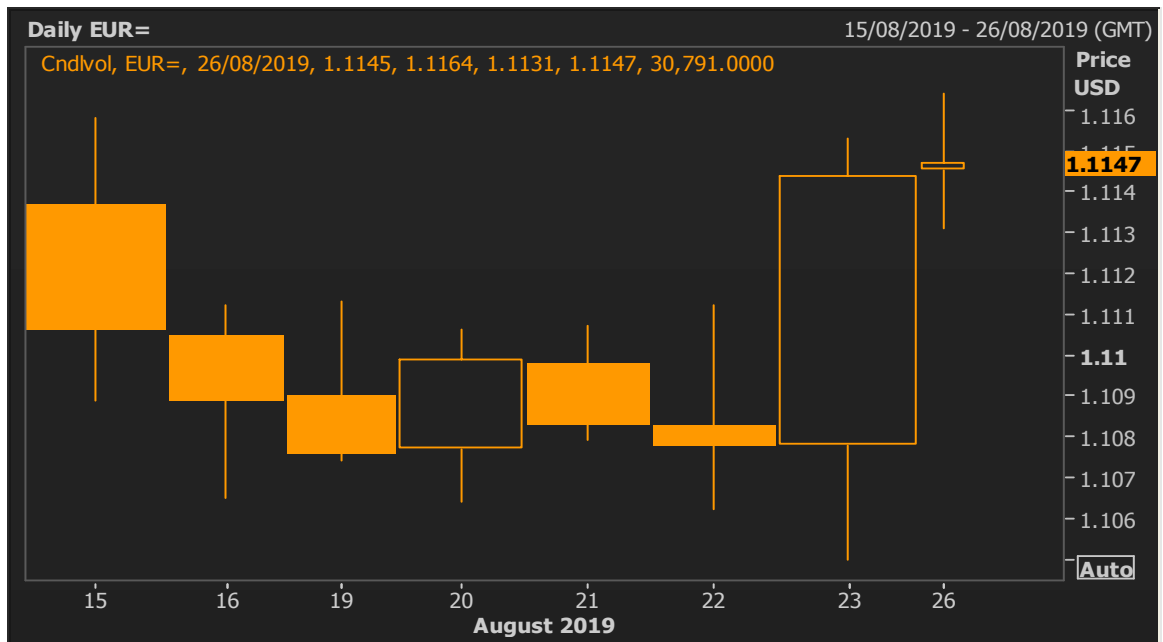
EUR

Highlight

ในช่วงสัปดาห์ที่ผ่านมาค่าเงินยูโรปรับตัวเคลื่อนไหวในกรอบ**1.1050–1.1153** ดอลลาร์สหรัฐฯ/ยูโร หลังจากถูกกดดันจากสถานะเศรษฐกิจของเยอรมนีและตัวเลขเงินเฟ้อยูโรโซนที่ออกมาต่ำกว่าคาด

ค่าเงินยูโรเปิดตลาดในวันจันทร์ (19/8) ที่ระดับ 1.1093/95 ดอลลาร์สหรัฐฯ/ยูโร ทรงตัวเมื่อเทียบกับจากระดับปิดตลาดเมื่อวันศุกร์ (16/8) ที่ระดับ 1.1090/92 ดอลลาร์สหรัฐฯ/ยูโร ค่าเงินยูโรได้ปรับตัวอ่อนค่าลงหลังจากได้มีการเปิดเผยดัชนีราคาผู้บริโภคของยูโรโซนประจำเดือนกรกฎาคมปรับตัวเพิ่มขึ้นอยู่ที่ระดับ 1.0% เมื่อเทียบเป็นรายปี ซึ่งต่ำกว่าที่นักวิเคราะห์คาดการณ์ไว้ที่ระดับ 1.1% และนอกจากนี้ได้มีรายงานจากรัฐมนตรีการคลังของเยอรมนีที่ได้ออกความคิดเห็นว่าเศรษฐกิจเยอรมนีในปัจจุบันนั้นยังถูกกดดันจากปัจจัยต่างประเทศ พร้อมทั้งภาคการส่งออกก็ต่างได้รับผลกระทบจากอุปสงค์ต่างประเทศที่อ่อนแอ, ความไม่แน่นอนของสถานการณ์การค้า และสถานการณ์ความไม่แน่นอนของ Brexit ซึ่งส่งผลให้นักลงทุนต่างคาดการณ์ว่าทางการเยอรมนีอาจจะมีการใช้นโยบายการเงินแบบผ่อนคลายเพิ่มเติมเพื่อที่จะกระตุ้นเศรษฐกิจของเยอรมนี อย่างไรก็ตามค่าเงินยูโรได้รับแรงหนุนหลังจากเมื่อวันพฤหัสบดี (22/8) ได้มีการเปิดเผยดัชนีผู้จัดการฝ่ายจัดซื้อ (PMI) ภาคการบริการเบื้องต้นของยูโรโซนประจำเดือนสิงหาคม ได้ปรับตัวขึ้นสู่ระดับ 53.4 จากระดับ 53.0 ในเดือนกรกฎาคม และสูงกว่านักวิเคราะห์คาดการณ์ไว้ที่ระดับ 53.2 พร้อมทั้งดัชนีผู้จัดการฝ่ายจัดซื้อ (PMI) ภาคการบริการได้ปรับตัวขึ้นสู่ระดับ 47.0 จากระดับ 46.5 ในเดือนกรกฎาคม และสูงกว่าที่นักวิเคราะห์ไว้ว่าจะอยู่ที่ระดับ 46.5 อีกทั้งดัชนีผู้จัดการฝ่ายจัดซื้อ (PMI) ของประเทศฝรั่งเศสประจำเดือนสิงหาคมก็ได้ปรับตัวขึ้นสู่ระดับที่สูงกว่านักวิเคราะห์คาดการณ์เช่นกัน ทั้งนี้เมื่อคืนวันศุกร์ (23/8) ค่าเงินยูโรได้ปรับตัวแข็งค่าเมื่อเทียบกับสกุลเงินดอลลาร์สหรัฐฯ หลังจากที่ได้มีประกาศจะเรียกเก็บภาษี 5-10% ต่อสินค้านำเข้าจากสหรัฐฯ ในวงเงิน 7.5 หมื่นล้านดอลลาร์สหรัฐฯ

Graph



Comment

ในสัปดาห์นี้ นักลงทุนยังติดตามรายงานดัชนีบรรยากาศทางธุรกิจจากสถาบัน Ifo ของเยอรมนีที่จะเปิดเผยในวันจันทร์ (26/8) และสถานการณ์การประชุมสุดยอดผู้นำ G7 ที่ประเทศฝรั่งเศส ทั้งนี้ นักลงทุนยังคงมีความกังวลต่อสถานะเศรษฐกิจของยุโรปที่อาจจะอยู่ในสภาวะถดถอย พร้อมทั้งยังกังวลในสถานการณ์สงครามการค้าระหว่างสหรัฐฯ และจีนที่มีแนวโน้มรุนแรงมากยิ่งขึ้น โดยคาดว่าสัปดาห์นี้ ค่าเงินยูโรจะเคลื่อนไหวกรอบระหว่าง 1.100-1.1150 ดอลลาร์สหรัฐฯต่อยูโร



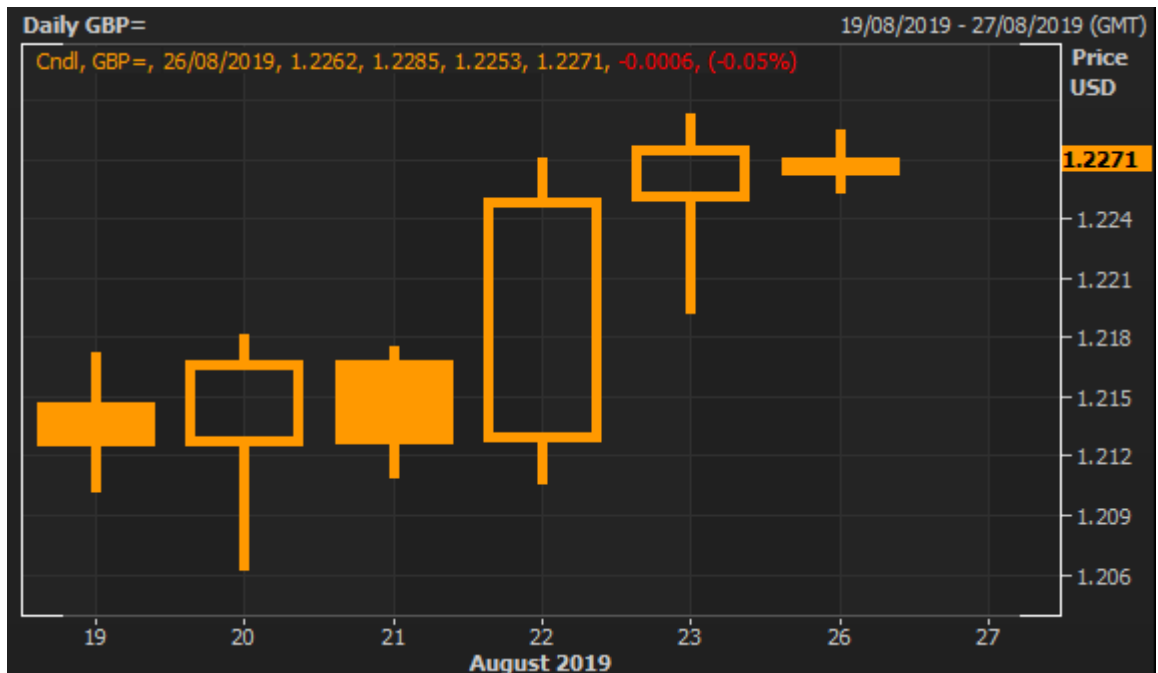
GBP

Highlight

ในช่วงสัปดาห์ที่ผ่านมาค่าเงินปอนด์ปรับตัวแข็งค่าขึ้นและเคลื่อนไหวในกรอบระหว่าง 1.2063 – 1.2293 ดอลลาร์สหรัฐฯ/ปอนด์

ค่าเงินปอนด์เปิดตลาดในต้นสัปดาห์แข็งค่าจากระดับปิดตลาดก่อนหน้าหลังจากการเจรจาเกี่ยวกับข้อตกลงของการออกจากประเทศกลุ่มยุโรปของอังกฤษระหว่างนายกรัฐมนตรีเยอร์มันนีและอังกฤษเป็นไปในทิศทางที่ดีขึ้น นอกจากนี้ในช่วงสัปดาห์ที่ผ่านมาได้มีการแถลงการณ์ของผู้นำธนาคารกลางอังกฤษนายมาร์ค คาร์นีและนายกรัฐมนตรีอังกฤษ นายบอริส จอห์นสัน โดยนายมาร์ค คาร์นีได้มีการแถลงการณ์ ณ การประชุมแจคสันโฮล โดยนายคาร์นียังคงแสดงให้เห็นถึงความกังวลต่อเศรษฐกิจ เนื่องจากยังคงมีความเสี่ยงต่างๆ อยู่มากในตลาดโลก รวมไปถึงสถานการณ์การออกจากประเทศกลุ่มยุโรปของอังกฤษด้วย นอกจากนี้เขากล่าวว่าหากอังกฤษออกจากกลุ่มประเทศยุโรปโดยไร้ข้อตกลง ธนาคารกลางอังกฤษอาจมีความจำเป็นที่จะต้องปรับลดอัตราดอกเบี้ยนโยบาย ในขณะที่นายบอริส จอห์นสันได้มีการแถลงการณ์ในการประชุมสุดยอดผู้นำกลุ่มประเทศอุตสาหกรรมชั้นนำ 7 ประเทศ (G7) ว่าโอกาสที่อังกฤษจะบรรลุข้อตกลงกับประเทศกลุ่มยุโรปนั้นมีมากขึ้น แต่อย่างไรก็ตามยังคงขึ้นอยู่กับประเทศกลุ่มยุโรปเป็นหลัก นอกจากนี้นายจอห์นสันกล่าวว่าสหราชอาณาจักรจะทำสัญญาการค้ากับประเทศอังกฤษภายในระยะเวลา 1 ปี ซึ่งเขากล่าวว่าอาจจะเป็นระยะเวลาที่เร็วเกินไป โดยเขามองว่าการเจรจาอาจใช้เวลาชักระยะ

Graph



Comment

สำหรับในสัปดาห์นี้มีความเป็นไปได้ว่าค่าเงินปอนด์อาจเคลื่อนไหวผันผวน เนื่องจากสถานการณ์การออกจากประเทศกลุ่มยุโรปของอังกฤษยังคงคลุมเครือ



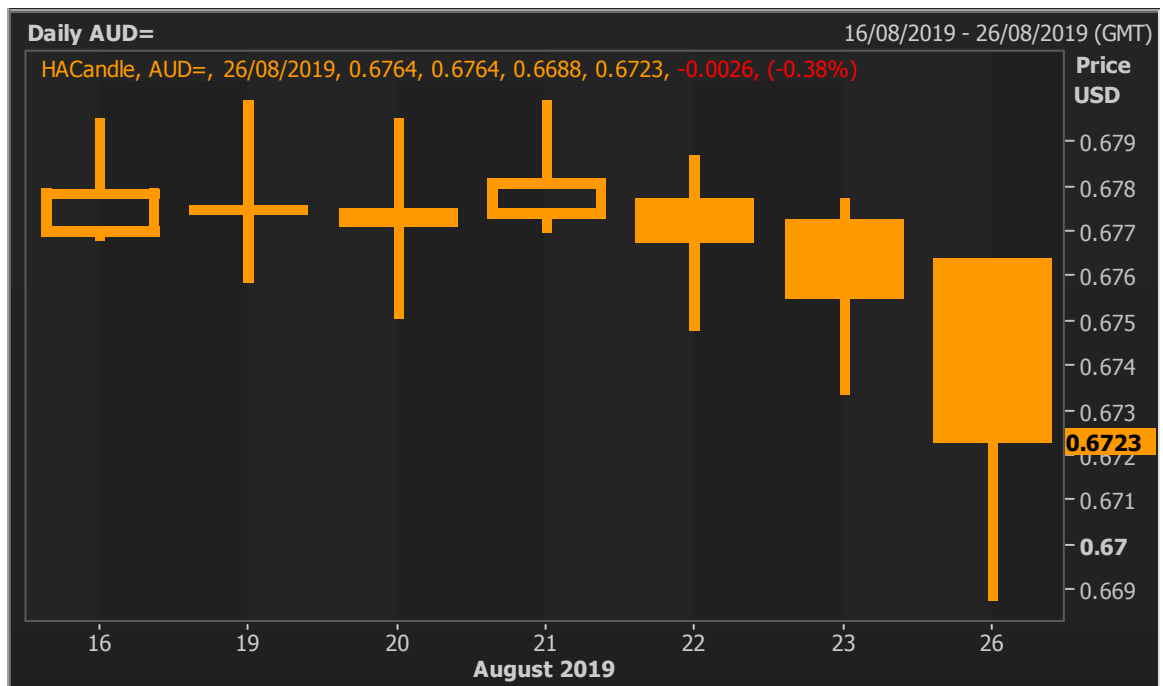
Highlight

AUD

รายงานการประชุมนโยบายการเงินเปิดเผยว่า ธนาคารกลางออสเตรเลียมีโอกาสปรับลดอัตราดอกเบี้ยได้อีกหากจำเป็น

สัปดาห์ที่แล้วค่าเงินดอลลาร์ออสเตรเลียเปิดตลาดในวันจันทร์ (19/8) ที่ระดับ 0.6780/82 ดอลลาร์สหรัฐฯ/ดอลลาร์ออสเตรเลีย ทรงตัวจากระดับปิดตลาดเมื่อวันศุกร์ (16/8) ที่ระดับ 0.6781/83 ดอลลาร์สหรัฐฯ/ดอลลาร์ออสเตรเลีย โดยในวันอังคาร (20/8) ธนาคารกลางออสเตรเลีย (RBA) ได้เปิดเผยรายงานการประชุมนโยบายประจำวันที่ 6 สิงหาคม โดยรายงานระบุว่า ทางคณะกรรมการกำหนดนโยบายอาจมีการปรับลดอัตราดอกเบี้ยลงอีกหากเศรษฐกิจชะลอตัวลง เนื่องจากภาวะเศรษฐกิจโลกที่ซบเซา และอัตราเงินเฟ้อที่อยู่ในระดับต่ำ โดยก่อนหน้านี้ธนาคารกลางออสเตรเลียได้มีการปรับลดอัตราดอกเบี้ยไปแล้วในการประชุมประจำเดือนมิถุนายนและกรกฎาคม โดยปัจจุบันอัตราดอกเบี้ยอยู่ในระดับ 1.00% ซึ่งเป็นระดับต่ำสุดในประวัติศาสตร์ของออสเตรเลีย นอกจากนี้แล้วคณะกรรมการกำหนดนโยบายยังได้มีการหารือเกี่ยวกับความเป็นไปได้ในการใช้นโยบายดอกเบี้ยติดลบอีกด้วย สำหรับตัวเลขทางเศรษฐกิจที่ได้ประกาศมาในช่วงท้ายสัปดาห์ (22/8) ได้แก่ ตัวเลขเบื้องต้นของดัชนีผู้จัดการฝ่ายจัดซื้อภาคการผลิตประจำเดือนสิงหาคมปรับตัวลดลงมาอยู่ที่ระดับ 51.3 ต่ำกว่าเดือนกรกฎาคมที่ระดับ 51.6 เช่นเดียวกันกับตัวเลขดัชนีผู้จัดการฝ่ายจัดซื้อภาคบริการ ที่ลดลงมาอยู่ที่ระดับ 49.2 ต่ำกว่าเดือนก่อนหน้าที่ระดับ 52.3

Graph



Comment

ตัวเลขทางเศรษฐกิจที่มีการเปิดเผยในสัปดาห์นี้ ได้แก่ แถลงการณ์ของเดเบลล์ ผู้ช่วยผู้ว่าการธนาคารกลางแห่งออสเตรเลีย (26/8), รายงานโครงการก่อสร้างที่เสร็จสมบูรณ์ ประจำไตรมาส 2 (27/8), ค่าใช้จ่ายด้านการลงทุนใหม่ภาคธุรกิจเอกชน ประจำไตรมาส 2 (28/8) และรายงานยอดการอนุมัติสินเชื่อเพื่อการสร้างบ้าน ประจำเดือนกรกฎาคม (29/8) คาดการณ์ว่าค่าเงินดอลลาร์ออสเตรเลียจะเคลื่อนไหวในกรอบ 0.6650 - 0.6800 ดอลลาร์สหรัฐฯ/ดอลลาร์ออสเตรเลีย



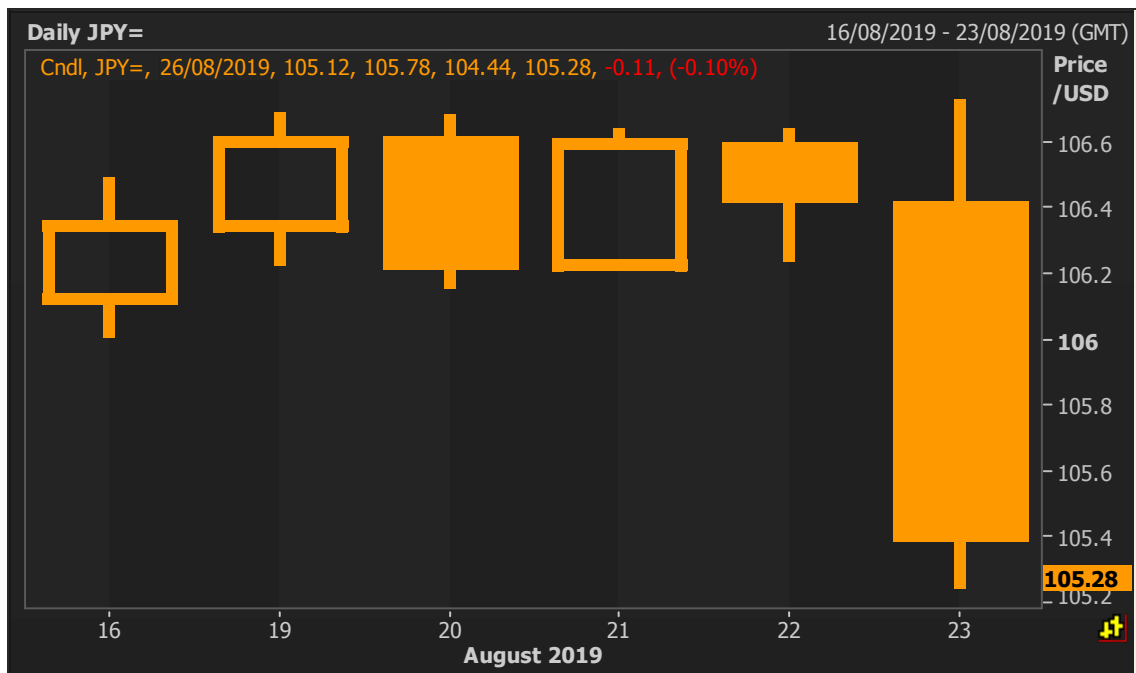
JPY

Highligh

สัปดาห์ที่ผ่านตลาดเคลื่อนไหวในกรอบแคบๆเนื่องจากยังคงกังวลเรื่องของสงครามทางการค้า เบริกซิท และความวุ่นวายในฮ่องกง โดยสัปดาห์นี้เงินเยนมีแนวโน้มเคลื่อนไหวในทิศทางแข็งค่าในฐานะสินทรัพย์ปลอดภัย

ค่าเงินเยนเปิดตลาดที่ระดับ 106.32/34 เยน/ดอลลาร์ จากระดับปิดตลาดวันศุกร์ (16/8) ที่ระดับ 106.38/40 เยน/ดอลลาร์ โดยการเคลื่อนไหวเป็นไปอย่างจำกัด โดยนักลงทุนรอดูภัยแลงจากประธานเฟด เจอโรม พาวเวลล์ เพื่อหาสัญญาณของทิศทางอัตราดอกเบี้ย ขณะที่รายงานการประชุมกำหนดนโยบายการเงินของเฟดที่ผ่านมา คณะกรรมการมีความเห็นต่างกันในเรื่องของการปรับลดอัตราดอกเบี้ย ขณะที่ในรายงานระบุว่า การปรับลดดอกเบี้ยนั้นเป็นเพียงส่วนหนึ่งของมาตรการที่เฟดกำลังดำเนินการอยู่ เพื่อปรับให้เข้ากับภาวะเศรษฐกิจและเป็นเพียงการปรับเปลี่ยนนโยบายในช่วงกลางวัฏจักรเท่านั้น ขณะที่รัฐบาลสหรัฐฯจะขยายระยะเวลาในการอนุญาตให้บริษัทหัวเว่ย เทคโนโลยีของจีน สามารถซื้อสินค้าจากบริษัทสหรัฐฯได้อีก 90 วัน เพื่อให้หัวเว่ยสามารถให้บริการต่อลูกค้าที่มีอยู่ในขณะนี้ ช่วยส่งผลให้ตลาดคลายความกังวลเล็กน้อย สำหรับตัวเลขเศรษฐกิจ ดัชนีราคาผู้บริโภคเดือนสิงหาคมของญี่ปุ่นปรับตัวขึ้นเล็กน้อยที่ 0.6 เปอร์เซ็นต์ในเดือนกรกฎาคม ขณะที่ดัชนีผู้จัดการฝ่ายจัดซื้อภาคการผลิตออกมาที่ระดับ 49.4 ต่ำกว่าที่นักวิเคราะห์คาดการณ์ไว้ ทั้งนี้ ในช่วงปลายสัปดาห์ ทางผู้นำสหรัฐฯและญี่ปุ่นจะมีการพบปะกันนอกรอบการประชุมซัมมิต หรือจี 7 ที่ฝรั่งเศสประเด็นเรื่องการค้าทวิภาคี ระหว่างสัปดาห์ ค่าเงินเยนเคลื่อนไหวระหว่าง 105.26 – 106.74 เยน/ดอลลาร์ และปิดตลาดวันศุกร์ (23/8) ที่ระดับ 105.39/41 เยน/ดอลลาร์

Graph



Comment

ความคิดเห็น สำหรับภาพรวมตลาดยังคงเปราะบางจากสถานการณ์ไม่แน่นอนต่างๆรอบโลก ทั้งเรื่องการเจรจาการออกจากสหภาพยุโรปของอังกฤษ หรือ เบริกซิท สถานการณ์ความตึงเครียดในการเจรจาทางการค้าระหว่างจีนและสหรัฐฯที่นับวันจะทวีความรุนแรงมากขึ้น และเหตุการณ์ประท้วงในฮ่องกง ซึ่งจะช่วยหนุนให้นักลงทุนเข้าถือครองสินทรัพย์ปลอดภัย อาทิ เงินเยน และทอง โดยเราคาดว่าค่าเงินเยนจะเคลื่อนไหวระหว่าง 104.50 – 106.50 เยน/ดอลลาร์ในสัปดาห์นี้ ขณะที่ตลาดจะให้ความสำคัญไปยังการประชุมกรอบของประธานาธิบดี โดนัลด์ ทรัมป์ และนายกรัฐมนตรี ชินโซ อาเบะ ในการประชุม จี 7 ที่ฝรั่งเศสระหว่างวันที่ 24-26 สิงหาคมนี้

Economic Calendar

Last week

Date Time		Event		Survey	Actual	Prior
19-Aug	JN	Trade Balance	Jul	¥194.5b	¥249.6b	¥589.5b
19-Aug	JN	Exports YoY	Jul	-2.30%	-1.60%	-6.70%
19-Aug	JN	Imports YoY	Jul	-2.30%	-1.20%	-5.20%
19-Aug	EC	ECB Current Account SA	Jun	--	18.4b	29.7b
19-Aug	IT	Current Account Balance	Jun	--	5047m	2599m
19-Aug	EC	CPI Core YoY	Jul F	0.90%	0.90%	0.90%
19-Aug	EC	CPI MoM	Jul	-0.40%	-0.50%	0.20%
19-Aug	EC	CPI YoY	Jul F	1.10%	1.00%	1.10%
20-Aug	GE	PPI MoM	Jul	0.00%	0.10%	-0.40%
20-Aug	GE	PPI YoY	Jul	1.00%	1.10%	1.20%
20-Aug	EC	Construction Output MoM	Jun	--	0.00%	-0.30%
20-Aug	EC	Construction Output YoY	Jun	--	1.00%	2.00%
21-Aug	US	Existing Home Sales	Jul	5.40m	5.42m	5.27m
21-Aug	US	Existing Home Sales MoM	Jul	2.50%	2.50%	-1.70%
22-Aug	US	FOMC Meeting Minutes	Jul-31	--	--	--
22-Aug	JN	All Industry Activity Index MoM	Jun	-0.80%	-0.80%	0.30%
22-Aug	FR	Markit France Manufacturing PMI	Aug P	49.5	51	49.7
22-Aug	FR	Markit France Services PMI	Aug P	52.5	53.3	52.6
22-Aug	FR	Markit France Composite PMI	Aug P	51.8	52.7	51.9
22-Aug	GE	Markit/BME Germany Manufacturing PMI	Aug P	43	43.6	43.2
22-Aug	GE	Markit Germany Services PMI	Aug P	54	54.4	54.5
22-Aug	EC	Markit Eurozone Manufacturing PMI	Aug P	46.2	47	46.5
22-Aug	EC	Markit Eurozone Services PMI	Aug P	53	53.4	53.2
22-Aug	EC	Markit Eurozone Composite PMI	Aug P	51.2	51.8	51.5
22-Aug	US	Initial Jobless Claims	Aug-17	216k	209k	220k
22-Aug	RU	Gold and Forex Reserve	Aug-16	--	528.4b	527.1b
22-Aug	US	Markit US Manufacturing PMI	Aug P	50.5	49.9	50.4
22-Aug	US	Markit US Services PMI	Aug P	52.8	50.9	53
22-Aug	US	Markit US Composite PMI	Aug P	--	50.9	52.6
22-Aug	EC	Consumer Confidence	Aug A	-7	-7.1	-6.6
22-Aug	US	Kansas City Fed Manf. Activity	Aug	1	-6	-1
23-Aug	JN	Natl CPI YoY	Jul	0.60%	0.50%	0.70%
23-Aug	JN	Natl CPI Ex Fresh Food YoY	Jul	0.60%	0.60%	0.60%
23-Aug	JN	Natl CPI Ex Fresh Food, Energy YoY	Jul	0.50%	0.60%	0.50%
23-Aug	US	New Home Sales	Jul	647k	635k	646k
23-Aug	US	New Home Sales MoM	Jul	0.20%	-12.80%	7.00%

This week

Date Time		Event	Survey	Actual	Prior	
26-Aug	GE	IFO Business Climate	Aug	95.1	94.3	95.7
26-Aug	US	Durable Goods Orders	Jul P	1.20%	--	1.90%
26-Aug	US	Durables Ex Transportation	Jul P	0.00%	--	1.00%
26-Aug	US	Dallas Fed Manf. Activity	Aug	-4	--	-6.3
27-Aug	JN	PPI Services YoY	Jul	0.60%	--	0.70%
27-Aug	FR	Consumer Confidence	Aug	102	--	102
27-Aug	FR	Business Confidence	Aug	104	--	105
27-Aug	FR	Manufacturing Confidence	Aug	101	--	101
27-Aug	US	Richmond Fed Manufact. Index	Aug	-4	--	-12
27-Aug	US	Conf. Board Consumer Confidence	Aug	129.3	--	135.7
28-Aug	GE	Import Price Index MoM	Jul	-0.10%	--	-1.40%
28-Aug	GE	Import Price Index YoY	Jul	-2.00%	--	-2.00%
28-Aug	GE	GfK Consumer Confidence	Sep	9.6	--	9.7
28-Aug	EC	M3 Money Supply YoY	Jul	4.70%	--	4.50%
28-Aug	IT	Consumer Confidence Index	Aug	112.2	--	113.4
28-Aug	IT	Economic Sentiment	Aug	--	--	101.2
29-Aug	JN	Consumer Confidence Index	Aug	37.5	--	37.8
29-Aug	FR	GDP QoQ	2Q F	0.20%	--	0.20%
29-Aug	FR	GDP YoY	2Q F	1.30%	--	1.30%
29-Aug	IT	PPI MoM	Jul	--	--	-0.50%
29-Aug	IT	PPI YoY	Jul	--	--	1.10%
29-Aug	EC	Economic Confidence	Aug	102.3	--	102.7
29-Aug	EC	Consumer Confidence	Aug F	-7.1	--	-7.1
29-Aug	GE	CPI MoM	Aug P	-0.10%	--	0.50%
29-Aug	GE	CPI YoY	Aug P	1.50%	--	1.70%
29-Aug	US	GDP Annualized QoQ	2Q S	2.00%	--	2.10%
29-Aug	US	Personal Consumption	2Q S	4.30%	--	4.30%
29-Aug	US	GDP Price Index	2Q S	2.40%	--	2.40%
29-Aug	US	Core PCE QoQ	2Q S	1.80%	--	1.80%
29-Aug	US	Pending Home Sales MoM	Jul	0.10%	--	2.80%
29-Aug	US	Pending Home Sales NSA YoY	Jul	1.80%	--	-0.60%
30-Aug	UK	GfK Consumer Confidence	Aug	-11	--	-11
30-Aug	JN	Tokyo CPI YoY	Aug	0.60%	--	0.90%
30-Aug	JN	Tokyo CPI Ex-Fresh Food, Energy YoY	Aug	0.70%	--	0.80%
30-Aug	JN	Retail Sales YoY	Jul	-0.70%	--	0.50%
30-Aug	JN	Industrial Production YoY	Jul P	-0.60%	--	-3.80%
30-Aug	JN	Industrial Production MoM	Jul P	0.30%	--	-3.30%
30-Aug	JN	Housing Starts YoY	Jul	-5.00%	--	0.30%
30-Aug	FR	PPI MoM	Jul	--	--	-0.50%
30-Aug	FR	PPI YoY	Jul	--	--	0.20%
30-Aug	FR	CPI MoM	Aug P	0.40%	--	-0.20%
30-Aug	FR	CPI YoY	Aug P	1.00%	--	1.10%
30-Aug	EC	Unemployment Rate	Jul	7.50%	--	7.50%

This material is prepared on the purpose of information reference only. The information based upon our most up-to-date and reliable sources. Please note that Bangkok Bank PCL and its officers do not solicit any action based upon this information. Investors should consider this report as only a single factor in making their investment decision.