

FOREIGN EXCHANGE OUTLOOK

9 - 13 ธันวาคม 2562



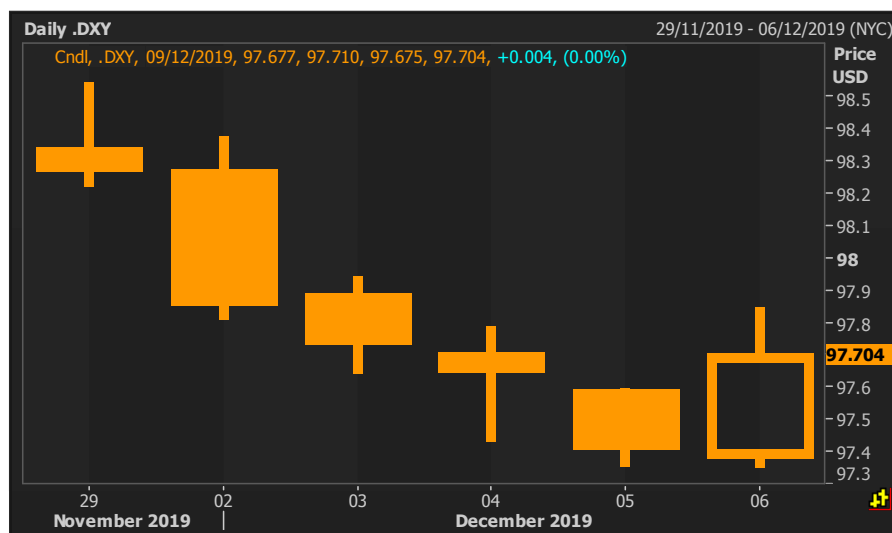
USD

Highlight

ตลาดจับตาดูความเป็นไปได้ของการตกลงทางการค้าระหว่างสหรัฐฯและจีน หลังการขึ้นภาษีรอบใหม่ใกล้เข้ามาเรื่อยๆ

ในสัปดาห์ที่ผ่านมา ค่าเงินดอลลาร์เคลื่อนไหวระหว่าง 97.355 – 98.544 ค่าเงินดอลลาร์ยังคงได้รับแรงกดดันจากประเด็นสงครามการค้าระหว่างสหรัฐฯและจีนที่ยังไม่มีทีท่าว่าจะสามารถบรรลุข้อตกลงเฟสแรกได้ โดยประธานาธิบดี โดนัลด์ ทรัมป์ ได้ออกมาเรียกร้องให้ทางการจีนทำการซื้อสินค้าเกษตรจากสหรัฐฯมูลค่าระหว่าง 40,000 – 50,000 ล้านดอลลาร์ต่อปี ซึ่งถือเป็นมูลค่าที่สูงกว่าที่จีนสั่งซื้อในปีที่แล้วที่ 8,600 ล้านดอลลาร์เท่านั้น นอกจากนี้ สหรัฐฯยังต้องการให้ประเทศจีนทำการเผยแพร่แผนการจัดซื้อสินค้าเกษตรต่อสาธารณะและการจัดซื้อดังกล่าวจะต้องไม่ขึ้นกับสถานะตลาดอีกด้วย อย่างไรก็ตาม ในวันศุกร์ (6/12) นายแลร์รี คุดโลว์ ที่ปรึกษาทางเศรษฐกิจของทำเนียบขาวยังออกมาย้ำด้วยว่า การจัดเก็บภาษีเพิ่มเติมร้อยละ 15 ในวันที่ 15 ธันวาคมนี้ จะยังคงดำเนินไปตามแผน ทั้งนี้ในวันเดียวกันตลาดคลายความกังวลหลังทางการจีนออกมาประกาศงดเว้นภาษีนำเข้าสินค้าของสหรัฐฯบางชนิด ได้แก่ ถั่วเหลืองและเนื้อหมู รวมถึงการประกาศตัวเลขอัตราการว่างงานของสหรัฐฯที่ปรับตัวลดลงสู่ระดับ 3.05% ซึ่งเป็นระดับต่ำสุดตั้งแต่ปี 1969

Graph



Comment

สัปดาห์นี้ นักลงทุนยังคงต้องจับตาดูสถานการณ์การข้อพิพาททางการค้าระหว่างจีนและสหรัฐฯอย่างใกล้ชิด นอกจากนี้ ยังมีตัวเลขทางเศรษฐกิจ ได้แก่ ดัชนีราคาผู้บริโภคและการประชุมของธนาคารกลางสหรัฐฯในวันพุธ (11/12) รายงานจำนวนผู้ขอรับสวัสดิการว่างงานในวันพฤหัสบดี (12/12) และตัวเลขยอดค้าปลีกในวันศุกร์ (13/12)



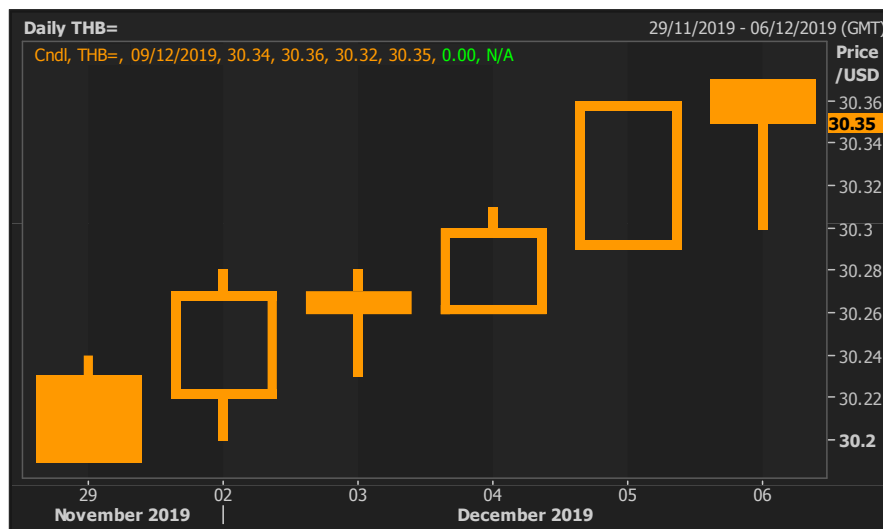
THB

Highlight

ค่าเงินบาทปรับตัวอ่อนค่าลงหลังเจ้าหน้าที่ธนาคารแห่งประเทศไทยส่งสัญญาณค่าเงินบาทอาจอ่อนค่าไปได้อีก

ในช่วงต้นสัปดาห์ค่าเงินบาทเคลื่อนไหวในกรอบแคบ และค่อยๆปรับตัวอ่อนค่าในช่วงท้าย โดยทั้งสัปดาห์เคลื่อนไหวระหว่าง ระหว่าง 30.20- 30.37 บาท/ดอลลาร์สหรัฐฯ ในวันที่ (4/12) นายเมธี สุภาพงษ์ รองผู้ว่าการ ด้านเสถียรภาพการเงิน ธนาคารแห่งประเทศไทย(ธปท.) ออกมาส่งสัญญาณว่าจากนี้ค่าเงินบาทมีทิศทางอ่อนค่าหลังจากที่ผ่านมาปรับตัวแข็งค่าเกินปัจจัยพื้นฐาน รวมถึงอัตราผลตอบแทนพันธบัตรของไทยที่ต่ำกว่าสหรัฐฯและหลายๆประเทศในเอเชียทำให้ไม่น่าดึงดูดใจให้เข้ามาลงทุน ทั้งนี้ ยังได้แนะนำให้ผู้นำเข้าทำการป้องกันความเสี่ยงด้านอัตราแลกเปลี่ยนไว้ด้วย

Graph



Comment

สำหรับสัปดาห์นี้ ไม่มีประกาศตัวเลขเศรษฐกิจที่สำคัญของไทย อย่างไรก็ตาม นักลงทุนยังคงต้องติดตามประเด็นเรื่องข้อพิพาททางการค้าระหว่างสหรัฐฯและจีนเพราะสามารถส่งผลกระทบต่อค่าเงินบาทได้ คาดว่าค่าเงินบาทจะเคลื่อนไหวระหว่าง 30.20 – 30.50 บาท/ดอลลาร์สหรัฐฯ



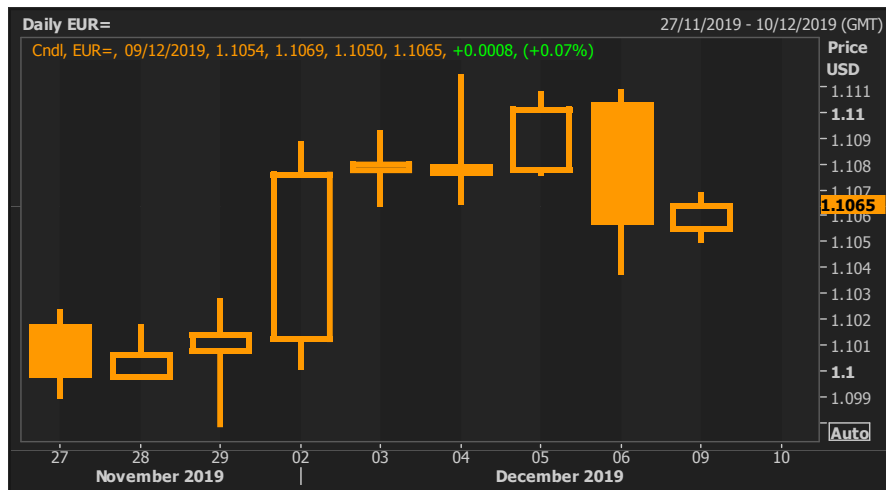
EUR

Highlight

ค่าเงินยูโรเคลื่อนไหวอยู่ในกรอบระหว่าง **1.1000 – 1.1120 ดอลลาร์สหรัฐฯ/ยูโร** โดยปรับตัวแข็งค่าจากความกังวลต่อภาวะสงครามการค้าซึ่งยังเป็นปัจจัยที่กดดันค่าเงินดอลลาร์สหรัฐฯ ก่อนที่จะอ่อนค่ากลับในช่วงท้ายสัปดาห์หลังการประกาศตัวเลขการจ้างงานนอกภาคเกษตรของสหรัฐฯ ที่ดีเกินคาด

Graph

ค่าเงินยูโรเปิดตลาดในวันจันทร์ (2/12) ที่ระดับ 1.1013/15 ดอลลาร์สหรัฐฯ/ยูโร ก่อนที่จะปรับตัวแข็งค่าเทียบกับสกุลเงินดอลลาร์สหรัฐฯ จากการเปิดเผยตัวเลขดัชนีผู้จัดการฝ่ายจัดซื้อภาคการผลิตของสหรัฐฯ ร่วงลงเป็นเดือนที่สี่ติดต่อกัน โดยลดลงสู่ระดับ 48.1 ในเดือนพฤศจิกายนจากระดับ 48.3 ในเดือนก่อนหน้า ซึ่งต่ำกว่าที่คาดการณ์ไว้ที่ระดับ 49.2 จากภาวะอึมครึมของสายโซ่อุปทานและความไม่แน่นอนทางเศรษฐกิจอันเนื่องมาจากสงครามการค้า ขณะที่ตัวเลขดัชนีผู้จัดการฝ่ายจัดซื้อภาคการผลิตของยูโรโซนประจำเดือนพฤศจิกายนเริ่มฟื้นตัวจากจุดต่ำสุด โดยปรับตัวขึ้นสู่ระดับ 46.9 จาก 46.6 ในเดือนก่อนหน้า รวมทั้งประเทศสมาชิกอย่างเยอรมนีที่ปรับตัวขึ้นสู่ระดับ 44.1 จาก 43.8 และฝรั่งเศสที่ระดับ 51.7 จาก 51.6 นอกจากนี้ความกังวลต่อประเด็นสงครามการค้ายังคงเป็นอีกปัจจัยที่กดดันค่าเงินดอลลาร์สหรัฐฯ หลังจากทางการสหรัฐฯ ประกาศขึ้นภาษีนำเข้าเหล็กจากบราซิลและอาร์เจนตินาจากข้อสงสัยว่ามีการแทรกแซงค่าเงินให้อ่อนค่าเพื่อผลประโยชน์ต่อการส่งออก พร้อมทั้งเตรียมตอบโต้แผนการปรับขึ้นภาษีสินค้าดิจิทัลที่ผลิตโดยบริษัทสัญชาติสหรัฐฯ ของฝรั่งเศสโดยการขึ้นภาษีไวน์ ชีส กระเป๋าหนัง และสินค้าเบ็ดเตล็ดอื่นๆ จากฝรั่งเศสมูลค่า 2,400 ล้านดอลลาร์สหรัฐฯ เป็นสิ่งที่แสดงให้เห็นว่าทางการสหรัฐฯ พร้อมทั้งจะทำสงครามการค้าอย่างไม่มีข้อแม้หากการเจรจาการค้าไม่สัมฤทธิ์ผล เช่นเดียวกับการที่ประธานาธิบดีโดนัลด์ ทรัมป์ออกมาแสดงความคิดเห็นว่าการทำข้อตกลงการค้ากับจีนอาจยืดเยื้อไปจนถึงหลังเลือกตั้งประธานาธิบดีสหรัฐฯ ครั้งต่อไปในเดือนพฤศจิกายน 2563 ในช่วงท้ายสัปดาห์ ค่าเงินยูโรอ่อนค่าลงปิดตลาดที่ระดับ 1.1058/60 ดอลลาร์สหรัฐฯ/ยูโร หลังการประกาศข้อมูลภาคแรงงานของสหรัฐฯ ที่ดีเกินคาด



Comment

ในสัปดาห์นี้ นักลงทุนติดตามตัวเลขดุลการค้าของเยอรมนีประจำเดือนตุลาคมในวันจันทร์ (9/12) ดัชนีความเชื่อมั่นทางเศรษฐกิจประจำเดือนธันวาคมของเยอรมนีในวันอังคาร (10/12) ดัชนีราคาผู้บริโภคประจำเดือนพฤศจิกายนของเยอรมนีและฝรั่งเศส รวมทั้งการประชุมนโยบายการเงินของธนาคารกลางยุโรป (อีซีบี) ในวันพฤหัสบดี (12/12) อย่างไรก็ตาม นักลงทุนยังคงต้องติดตามความคืบหน้าในประเด็นสงครามการค้าอย่างใกล้ชิด โดยเฉพาะประเด็นระหว่างสหรัฐฯ กับฝรั่งเศส พร้อมทั้งประเทศอื่นในภูมิภาคที่ถูกจับตาอย่าง ออสเตรเลีย อิตาลี และตุรกี ทางเราคาดการณ์ค่าเงินยูโรเคลื่อนไหวอยู่ในกรอบระหว่าง 1.0950 – 1.1200 ดอลลาร์สหรัฐฯ/ยูโร

This material is prepared on the purpose of information reference only. The information based upon our most up-to-date and reliable sources. Please note that Bangkok Bank PCL and its officers do not solicit any action based upon this information. Investors should consider this report as only a single factor in making their investment decision.



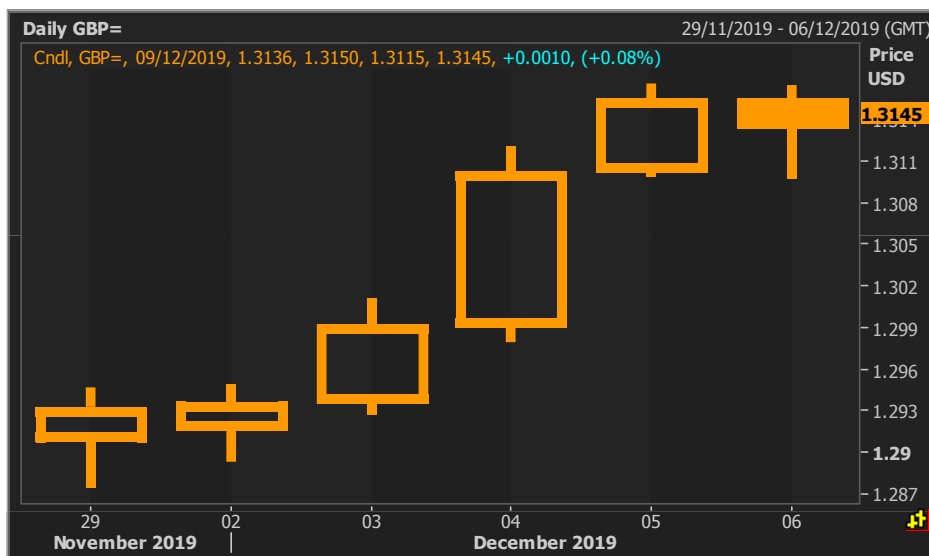
GBP

Highlight

ค่าเงินปอนด์ในสัปดาห์ที่ผ่านมาแข็งค่าขึ้นเมื่อเทียบกับค่าเงินดอลลาร์ โดยได้แรงหนุนจากผลสำรวจล่าสุดว่าพรรคอนุรักษ์นิยมจะคว้าชัยชนะในการเลือกตั้งอังกฤษ และทางรัฐสภาจะให้การรับรองข้อตกลงเบร็กซิต ขณะที่การเจรจาทางการค้าระหว่างจีนและสหรัฐยังคงเป็นปัจจัยที่นักลงทุนให้ความสำคัญต่อไป

ค่าเงินปอนด์เปิดตลาดวันจันทร์ (2/12) ที่ระดับ 1.2916/18 ดอลลาร์/ปอนด์ อ่อนค่าลงเล็กน้อยเมื่อเทียบกับระดับปิดตลาดวันศุกร์ (29/11) ที่ระดับ 1.2933/35 ดอลลาร์/ปอนด์ ค่าเงินปอนด์ระหว่างสัปดาห์ได้รับแรงหนุนจากการเปิดเผยผลสำรวจก่อนการเลือกตั้งทั่วไปของอังกฤษในวันที่ 12 ธันวาคม นี้ ว่ากระแสความนิยมต่อพรรคอนุรักษ์นิยมของนายบอริส จอห์นสัน นายกรัฐมนตรีอังกฤษยังคงนำพรรคแรงงาน โดยค่าเงินปอนด์ปรับตัวแข็งค่าขึ้นแตะระดับ 1.3150 ดอลลาร์/ปอนด์ นอกจากนี้ ค่าเงินปอนด์ยังได้รับแรงหนุนจากการอ่อนค่าของค่าเงินดอลลาร์จากตัวเลขเศรษฐกิจของสหรัฐที่อ่อนแอ ขณะเดียวกัน นักลงทุนยังคงจับตาดูเรื่องการเจรจาการค้าระหว่างสหรัฐและจีน โดยในช่วงที่ผ่านมา มีรายงานว่าทางสหรัฐและจีนกำลังเข้าใกล้ที่จะบรรลุข้อตกลงก่อนที่จะมีการกำหนดเรียกเก็บภาษีต่อสินค้านำเข้าจากจีนในวันที่ 15 ธันวาคม นี้ อย่างไรก็ตาม ในวันพุธ (4/12) ประธานาธิบดีสหรัฐ โดนัลด์ ทรัมป์ มีท่าทีที่สวนทางกับที่ได้ส่งสัญญาณไปก่อนหน้านี้ว่าการบรรลุข้อตกลงการค้าระหว่างสหรัฐและจีนอาจจะล่าช้าออกไปจนกว่าจะมีการเลือกตั้งประธานาธิบดีสหรัฐในเดือนพฤศจิกายนปี 2020 ในสัปดาห์ที่ผ่านมา ค่าเงินปอนด์เคลื่อนไหวระหว่าง 1.2894 – 1.3166 ดอลลาร์/ปอนด์ และปิดตลาดวันศุกร์ (6/12) ที่ระดับ 1.3135/37 ดอลลาร์/ปอนด์

Graph



Comment

ค่าเงินปอนด์ในระยะนี้ยังมีโอกาสเคลื่อนไหวในทิศทางแข็งค่าอยู่จากปัจจัยบวกในเรื่องทางการเมือง ขณะที่นักลงทุนจะจับตาดูการเลือกตั้งทั่วไปของอังกฤษในวันที่ 12 ธันวาคม นี้ โดยคาดว่าค่าเงินปอนด์จะเคลื่อนไหวระหว่าง 1.2950 – 1.3200 ดอลลาร์/ปอนด์ในสัปดาห์นี้



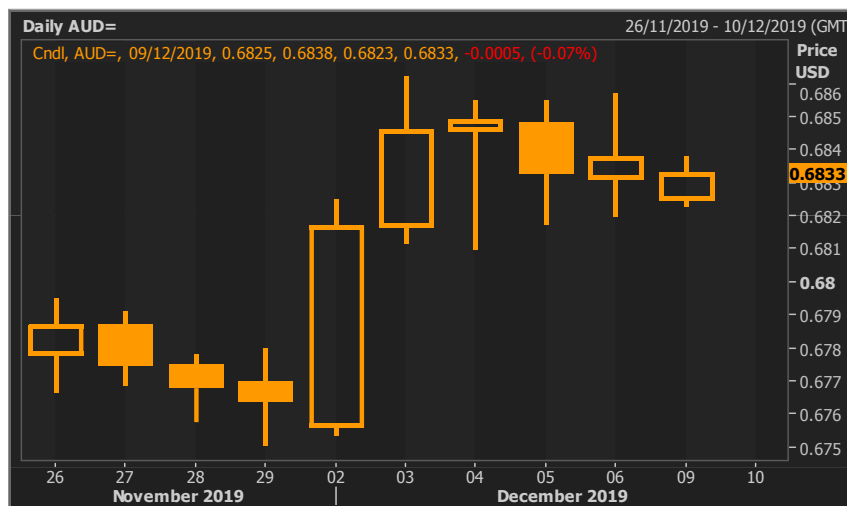
AUD

Highlight

ในสัปดาห์ที่ผ่านมาค่าเงินดอลลาร์ออสเตรเลียปรับตัวแข็งค่าขึ้นเมื่อเทียบกับดอลลาร์สหรัฐฯ หลังจากตัวเลขเศรษฐกิจสหรัฐฯ ที่อ่อนแอเกินคาดและจากสัญญาณบ่งชี้ว่าสหรัฐฯ จะทำสงครามการค้ากับประเทศอื่นๆ ขณะที่ธนาคารกลางออสเตรเลีย (RBA) มีมติคงอัตราดอกเบี้ยนโยบายที่ระดับ 0.75% ซึ่งเป็นระดับต่ำสุดเป็นประวัติการณ์ ตามที่ตลาดการเงินคาดการณ์ไว้ ในสัปดาห์นี้ ตลาดรอดูการเปิดเผยตัวเลขดัชนีราคาผู้บริโภค (CPI) และดัชนีราคาผู้ผลิต (PPI) เดือนพ.ย. ของจีนในวันอังคาร (10/12) ตลอดจนรายงานดัชนีความเชื่อมั่นผู้บริโภค ของออสเตรเลียจากธนาคาร Westpac ในวันพุธ (11/12)

สัปดาห์ที่ผ่านมาค่าเงินดอลลาร์ออสเตรเลียเปิดตลาดในวันจันทร์ (2/12) ที่ระดับ 0.6756/58 ดอลลาร์สหรัฐฯ/ดอลลาร์ออสเตรเลีย ปรับตัวอ่อนค่าลงเล็กน้อยเมื่อเทียบกับระดับปิดสัปดาห์ก่อนหน้า (29/11) ที่ระดับ 0.6764/66 ดอลลาร์สหรัฐฯ/ดอลลาร์ออสเตรเลีย ในระหว่างสัปดาห์ที่ผ่านมา ค่าเงินดอลลาร์ออสเตรเลียปรับตัวแข็งค่าขึ้นเมื่อเทียบกับดอลลาร์สหรัฐฯ หลังจาก สำนักงานสถิติแห่งชาติของจีนเปิดเผยตัวเลขดัชนีผู้จัดการฝ่ายจัดซื้อ (PMI) ภาคโรงงานของจีนพุ่งขึ้นจาก 49.3 ในเดือนต.ค. สู่ระดับ 50.2 ในเดือนพ.ย. ซึ่งถือว่าสูงที่สุดนับตั้งแต่เดือนมี.ค. ในวันอังคาร (3/12) ธนาคารกลางออสเตรเลีย (RBA) มีมติคงอัตราดอกเบี้ยนโยบายที่ระดับ 0.75% ซึ่งเป็นระดับต่ำสุดเป็นประวัติการณ์ ตามที่ตลาดการเงินคาดการณ์ไว้ ในวันพุธ (4/12) สำนักงานสถิติแห่งชาติออสเตรเลียรายงานผลิตภัณฑ์มวลรวมภายในประเทศ (GDP) ไตรมาส 3/2562 ขยายตัวเพียง 0.4% ซึ่งต่ำกว่าที่นักวิเคราะห์คาดการณ์ว่าจะขยายตัว 0.5% ยิ่งไปกว่านั้น ยังมีข้อมูลทางเศรษฐกิจที่น่าผิดหวังของออสเตรเลียรายงานออกมาอีก โดยสำนักงานสถิติแห่งชาติออสเตรเลียเปิดเผย ยอดค้าปลีกทรงตัวในเดือนต.ค. ซึ่งสวนทางกับที่นักวิเคราะห์คาดการณ์ว่าจะเพิ่มขึ้น 0.3% ทั้งนี้สัปดาห์ที่ผ่านมาค่าเงินดอลลาร์ออสเตรเลีย เคลื่อนไหวอยู่ระหว่าง 0.6754-0.6862 ดอลลาร์สหรัฐฯ/ดอลลาร์ออสเตรเลีย ก่อนปิดตลาดในวันศุกร์ (6/12) ที่ระดับ 0.6838/40 ดอลลาร์สหรัฐฯ/ดอลลาร์ออสเตรเลีย

Graph



Comment

ในสัปดาห์นี้ นักลงทุนยังคงกังวลเกี่ยวกับสงครามการค้าระหว่างจีนกับสหรัฐฯ ทั้งนี้คาดว่าค่าเงินดอลลาร์ออสเตรเลียคาดว่าจะเคลื่อนไหวในกรอบ 0.6750-0.6950 ดอลลาร์สหรัฐฯ/ดอลลาร์ออสเตรเลีย



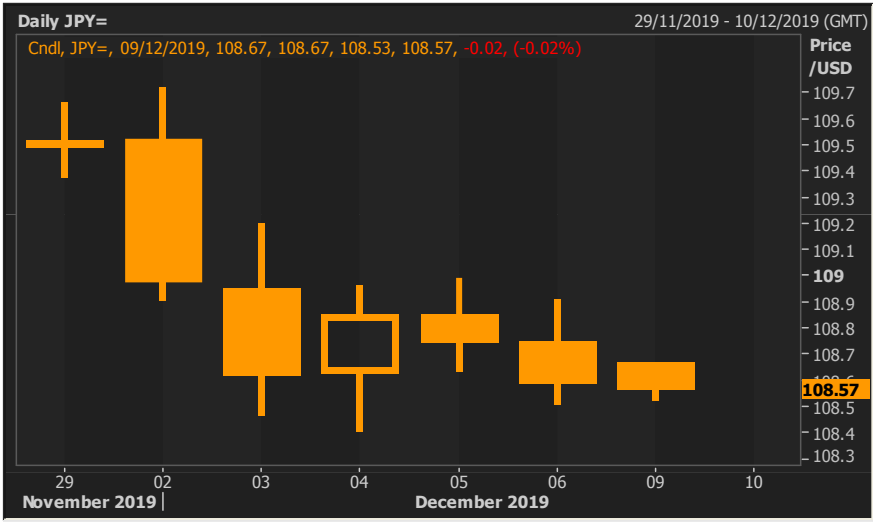
JPY

Highlight

ค่าเงินเยนปรับตัวแข็งค่าขึ้นจากความไม่แน่นอนเรื่องการค้า ขณะที่ตัวเลข GDP ขยายตัวดีกว่าคาด

ค่าเงินเยนเปิดตลาดที่ระดับ 109.52/53 เยนต่อดอลลาร์ ทรงตัวจากระดับปิดตลาดในวันศุกร์ (29/11) ค่าเงินเยนปรับตัวอ่อนค่าลงในวันจันทร์ (2/12) หลังตัวเลขดัชนีภาคการผลิตของจีนขยายตัวเร็วที่สุดในรอบกว่า 3 ปี ช่วยหนุนมุมมองเชิงบวกต่อเศรษฐกิจโลก อย่างไรก็ตามค่าเงินเยนเริ่มปรับตัวแข็งค่าขึ้นในวันอังคาร (3/12) หลังนักลงทุนหันมาถือครองสินทรัพย์ปลอดภัยเนื่องจากประธานาธิบดีสหรัฐฯ นายโดนัลด์ ทรัมป์ได้กล่าวว่าการเจรจาการค้าระหว่างจีนสหรัฐฯ นั้นอาจจะล่าช้าไปหลังการเลือกตั้งประธานาธิบดีสหรัฐฯ ในปี 2020 โดยช่วงปลายสัปดาห์ค่าเงินเยนปรับตัวอ่อนค่าลงเทียบกับสกุลดอลลาร์หลังตัวเลขการจ้างงานของสหรัฐฯ ออกมาดีกว่าคาดการณ์ ค่าเงินเยนยังปรับตัวแข็งค่าขึ้นหลังตัวเลขผลิตภัณฑ์มวลรวมในประเทศ (GDP) ในไตรมาส 3 ขยายตัวดีกว่าคาดโดยปรับตัวเพิ่มขึ้น 0.4% เมื่อเทียบกับไตรมาสเดียวกันของปีก่อน

Graph



Comment

ตลาดยังคงให้ความสำคัญกับเรื่องเจรจาการค้าระหว่างจีนสหรัฐฯ โดยคาดว่าค่าเงินเยนจะเคลื่อนไหวในกรอบระหว่าง 108.00 – 109.50 เยนต่อดอลลาร์

This material is prepared on the purpose of information reference only. The information based upon our most up-to-date and reliable sources. Please note that Bangkok Bank PCL and its officers do not solicit any action based upon this information. Investors should consider this report as only a single factor in making their investment decision.

Economic Calendar

สัปดาห์ที่ผ่านมา

Date Time		Event	Survey	Actual	Prior
12/02/2019	IT	Markit Italy Manufacturing PMI	47.5	47.6	47.7
12/02/2019	FR	Markit France Manufacturing PMI	51.6	51.7	51.6
12/02/2019	EC	Markit Eurozone Manufacturing PMI	46.6	46.9	46.6
12/02/2019	UK	Markit UK PMI Manufacturing SA	48.3	48.9	48.3
12/02/2019	US	Markit US Manufacturing PMI	52.2	52.6	52.2
12/02/2019	US	ISM Manufacturing	49.2	48.1	48.3
12/02/2019	US	Construction Spending MoM	0.40%	-0.80%	0.50%
12/02/2019	IT	Budget Balance	--	1.3b	2.5b
12/03/2019	UK	Markit/CIPS UK Construction PMI	44.5	45.3	44.2
12/03/2019	EC	PPI MoM	0.00%	0.10%	0.10%
12/03/2019	EC	PPI YoY	-1.80%	-1.90%	-1.20%
12/04/2019	JN	Jibun Bank Japan PMI Services	--	50.3	50.4
12/04/2019	JN	Jibun Bank Japan PMI Composite	--	49.8	49.9
12/04/2019	IT	Markit Italy Services PMI	51.2	50.4	52.2
12/04/2019	IT	Markit Italy Composite PMI	50.6	49.6	50.8
12/04/2019	FR	Markit France Services PMI	52.9	52.2	52.9
12/04/2019	FR	Markit France Composite PMI	52.7	52.1	52.7
12/04/2019	GE	Markit Germany Services PMI	51.3	51.7	51.3
12/04/2019	GE	Markit/BME Germany Composite PMI	49.2	49.4	49.2
12/04/2019	EC	Markit Eurozone Services PMI	51.5	51.9	51.5
12/04/2019	EC	Markit Eurozone Composite PMI	50.3	50.6	50.3
12/04/2019	UK	Markit/CIPS UK Services PMI	48.6	49.3	48.6
12/04/2019	UK	Markit/CIPS UK Composite PMI	48.5	49.3	48.5
12/04/2019	UK	Official Reserves Changes	--	\$49m	\$2212m
12/04/2019	US	MBA Mortgage Applications	--	-9.20%	1.50%
12/04/2019	US	ADP Employment Change	135k	67k	125k
12/04/2019	US	Markit US Services PMI	51.6	51.6	51.6
12/04/2019	US	Markit US Composite PMI	--	52	51.9
12/04/2019	US	ISM Non-Manufacturing Index	54.5	53.9	54.7
12/05/2019	GE	Factory Orders MoM	0.40%	-0.40%	1.30%
12/05/2019	GE	Factory Orders WDA YoY	-4.70%	-5.50%	-5.40%
12/05/2019	GE	Markit Germany Construction PMI	--	52.5	51.5
12/05/2019	EC	Retail Sales MoM	-0.50%	-0.60%	0.10%
12/05/2019	EC	Retail Sales YoY	2.20%	1.40%	3.10%
12/05/2019	EC	Employment QoQ	--	0.10%	0.10%
12/05/2019	EC	Employment YoY	--	0.90%	1.00%
12/05/2019	EC	GDP SA QoQ	0.20%	0.20%	0.20%
12/05/2019	EC	GDP SA YoY	1.20%	1.20%	1.20%

This material is prepared on the purpose of information reference only. The information based upon our most up-to-date and reliable sources. Please note that Bangkok Bank PCL and its officers do not solicit any action based upon this information. Investors should consider this report as only a single factor in making their investment decision.

12/05/2019	US	Initial Jobless Claims	215k	203k	213k
12/05/2019	US	Continuing Claims	1660k	1693k	1640k
12/05/2019	US	Trade Balance	\$48.5b	-\$47.2b	-\$52.5b
12/05/2019	US	Factory Orders	0.30%	0.30%	-0.60%
12/05/2019	US	Factory Orders Ex Trans	--	0.20%	-0.10%
12/05/2019	US	Durable Goods Orders	0.60%	0.50%	0.60%
12/06/2019	JN	Household Spending YoY	-3.20%	-5.10%	9.50%
12/06/2019	JN	Official Reserve Assets	--	\$1317.3b	\$1324.5b
12/06/2019	GE	Industrial Production SA MoM	0.10%	-1.70%	-0.60%
12/06/2019	GE	Industrial Production WDA YoY	-3.60%	-5.30%	-4.30%
12/06/2019	FR	Trade Balance	5000m	-4730m	-5551m
12/06/2019	FR	Current Account Balance	--	-2.4b	-2.7b
12/06/2019	IT	Retail Sales MoM	--	-0.20%	0.70%
12/06/2019	IT	Retail Sales YoY	1.10%	1.00%	0.90%
12/06/2019	US	Change in Nonfarm Payrolls	180k	266k	128k
12/06/2019	US	Change in Private Payrolls	178k	254k	131k
12/06/2019	US	Unemployment Rate	3.60%	3.50%	3.60%
12/06/2019	US	Average Hourly Earnings MoM	0.30%	0.20%	0.20%
12/06/2019	US	Average Hourly Earnings YoY	3.00%	3.10%	3.00%
12/06/2019	US	Average Weekly Hours All Employees	34.4	34.4	34.4
12/06/2019	US	Underemployment Rate	--	6.90%	7.00%
12/06/2019	US	U. of Mich. Sentiment	97	99.2	96.8
12/06/2019	US	U. of Mich. Current Conditions	112.8	115.2	111.6
12/06/2019	US	U. of Mich. Expectations	87.5	88.9	87.3

สัปดาห์นี้

Date Time		Event	Survey	Actual	Prior
12/09/2019	JN	GDP SA QoQ	0.20%	0.40%	0.10%
12/09/2019	JN	GDP Annualized SA QoQ	0.60%	1.80%	0.20%
12/09/2019	GE	Trade Balance	19.3b	--	21.1b
12/09/2019	GE	Current Account Balance	20.0b	--	25.5b
12/09/2019	GE	Exports SA MoM	-0.30%	--	1.50%
12/09/2019	GE	Imports SA MoM	-0.10%	--	1.30%
12/10/2019	JN	Machine Tool Orders YoY	--	--	-37.40%
12/10/2019	FR	Industrial Production MoM	0.20%	--	0.30%
12/10/2019	FR	Industrial Production YoY	-0.40%	--	0.10%
12/10/2019	FR	Manufacturing Production MoM	0.40%	--	0.60%
12/10/2019	FR	Manufacturing Production YoY	-0.20%	--	0.40%
12/10/2019	IT	Industrial Production MoM	-0.20%	--	-0.40%
12/10/2019	IT	Industrial Production WDA YoY	-2.10%	--	-2.10%
12/10/2019	IT	Industrial Production NSA YoY	--	--	1.00%
12/10/2019	UK	Monthly GDP (MoM)	0.10%	--	-0.10%
12/10/2019	UK	Monthly GDP (3M/3M)	0.00%	--	0.30%
12/10/2019	UK	Industrial Production MoM	0.20%	--	-0.30%
12/10/2019	UK	Industrial Production YoY	-1.20%	--	-1.40%
12/10/2019	UK	Manufacturing Production MoM	0.00%	--	-0.40%
12/10/2019	UK	Manufacturing Production YoY	-1.40%	--	-1.80%
12/10/2019	UK	Trade Balance GBP/Mn	£2700m	--	£3360m
12/10/2019	UK	Construction Output MoM	-0.30%	--	-0.20%
12/10/2019	UK	Construction Output YoY	-0.10%	--	0.50%
12/10/2019	GE	ZEW Survey Current Situation	-22.1	--	-24.7
12/10/2019	GE	ZEW Survey Expectations	0	--	-2.1
12/10/2019	EC	ZEW Survey Expectations	--	--	-1
12/10/2019	US	Nonfarm Productivity	-0.10%	--	-0.30%
12/11/2019	JN	PPI MoM	0.10%	--	1.10%
12/11/2019	JN	PPI YoY	0.00%	--	-0.40%
12/11/2019	US	CPI MoM	0.20%	--	0.40%
12/11/2019	US	CPI YoY	2.00%	--	1.80%
12/12/2019	US	FOMC Rate Decision (Upper Bound)	1.75%	--	1.75%
12/12/2019	US	FOMC Rate Decision (Lower Bound)	1.50%	--	1.50%
12/12/2019	JN	Core Machine Orders MoM	0.50%	--	-2.90%
12/12/2019	JN	Core Machine Orders YoY	-1.70%	--	5.10%
12/12/2019	GE	CPI MoM	-0.80%	--	-0.80%
12/12/2019	GE	CPI YoY	1.10%	--	1.10%
12/12/2019	FR	CPI MoM	0.10%	--	0.10%
12/12/2019	FR	CPI YoY	1.00%	--	1.00%
12/12/2019	EC	Industrial Production SA MoM	-0.50%	--	0.10%
12/12/2019	EC	Industrial Production WDA YoY	-2.40%	--	-1.70%
12/12/2019	EC	ECB Main Refinancing Rate	0.00%	--	0.00%
12/13/2019	JN	Industrial Production MoM	--	--	-4.20%
12/13/2019	JN	Industrial Production YoY	--	--	-7.40%

This material is prepared on the purpose of information reference only. The information based upon our most up-to-date and reliable sources. Please note that Bangkok Bank PCL and its officers do not solicit any action based upon this information. Investors should consider this report as only a single factor in making their investment decision.

12/13/2019	IT	Industrial Sales WDA YoY	--	--	-1.60%
12/13/2019	IT	Industrial Sales MoM	--	--	0.20%
12/13/2019	IT	Industrial Orders NSA YoY	--	--	0.30%
12/13/2019	IT	Industrial Orders MoM	--	--	1.00%
12/13/2019	US	Import Price Index MoM	0.20%	--	-0.50%
12/13/2019	US	Import Price Index YoY	-1.20%	--	-3.00%
12/13/2019	US	Export Price Index MoM	0.10%	--	-0.10%
12/13/2019	US	Export Price Index YoY	--	--	-2.20%