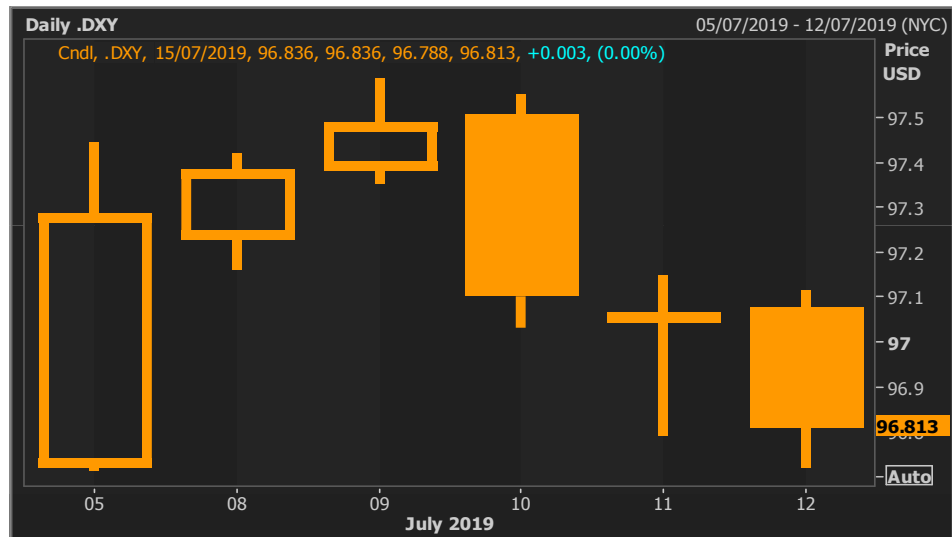



**USD**
**Highlight**

**ดัชนีดอลลาร์สหรัฐฯ ปรับตัวแข็งค่าต้นสัปดาห์หลังตัวเลขการจ้างงานนอกภาคเกษตรออกมาดีกว่าคาด ก่อนร่วงลงช่วงกลางสัปดาห์จากถ้อยแถลงของประธานธนาคารกลางสหรัฐฯ ซึ่งบ่งชี้โอกาสในการปรับลดดอกเบี้ย**

ดัชนีดอลลาร์สหรัฐฯ ปรับตัวแข็งค่าในช่วงต้นสัปดาห์ หลังวันศุกร์ (5/7) กระทรวงแรงงานสหรัฐฯ เปิดเผยตัวเลขการจ้างงานนอกภาคเกษตรแข็งแกร่งเกินคาด โดยปรับตัวเพิ่มขึ้น 224,000 ตำแหน่งจากคาดการณ์ที่ 165,000 ตำแหน่ง อย่างไรก็ตาม ดัชนีดอลลาร์สหรัฐฯ ทดลงในวันพุธ (10/7) จากถ้อยแถลงของนายเจอโรม โพลเวลล์ ประธานธนาคารกลางสหรัฐฯ ต่อคณะกรรมการบริการการเงินประจำสภาผู้แทนราษฎร ที่ส่งสัญญาณการปรับลดอัตราดอกเบี้ยในช่วงปลายเดือนกรกฎาคม 2019 นายเจอโรม โพลเวลล์ ได้แสดงความกังวลถึงปัญหาความตึงเครียดในประเด็นการค้า, ความอ่อนแอของเศรษฐกิจโลก และระดับเงินเฟ้อที่ยังคงต่ำกว่าเป้าหมายที่ร้อยละ 2 มีความเสี่ยงที่ภาวะเงินเฟ้อที่อ่อนแอจะยังคงดำเนินต่อไปนานกว่าที่คาดการณ์ ซึ่งเขาได้เน้นย้ำว่าธนาคารกลางสหรัฐฯ จะดำเนินการอย่างเหมาะสมเพื่อในเศรษฐกิจยังคงขยายตัวต่อไปได้ สำหรับข้อมูลเศรษฐกิจของสหรัฐฯ ที่สำคัญ ตัวเลขดัชนีราคาผู้บริโภคเปิดเผยที่ร้อยละ 0.1 ซึ่งดีกว่าคาดการณ์ที่ร้อยละ 0 รวมถึงจำนวนผู้ขอรับสวัสดิการว่างงานลดลงสู่ 209,000 ตำแหน่งต่ำกว่าที่คาดว่าจะเพิ่มขึ้นแตะ 220,000 ตำแหน่ง โดยระหว่างสัปดาห์ ดัชนีดอลลาร์สหรัฐฯ เคลื่อนไหวอยู่ในกรอบระหว่าง 96.72 – 97.58

**Graph**

**Comment**

ในสัปดาห์นี้ นักลงทุนติดตามตัวเลขยอดค้าปลีกในวันอังคาร (16/7), รายงาน Beige Book และยอดสร้างบ้านใหม่ในวันพุธ (17/7) รวมถึงดัชนีความเชื่อมั่นผู้บริโภคจากมหาวิทยาลัยมิชิแกนในวันศุกร์ (19/7) แม้ว่า ประเด็นเรื่องข้อพิพาททางการค้าระหว่างจีนและสหรัฐฯ จะหยุดลงชั่วคราว แต่การปรับขึ้นภาษีสินค้าระหว่างสหรัฐฯ และยุโรปนั้นเป็นสิ่งที่นักลงทุนกำลังจับตามอง โดยล่าสุดประเทศฝรั่งเศสได้ผ่านภาษีดิจิทัล ( Digital Tax) ที่อัตรา 3% โดยจะเรียกเก็บจากบริษัทที่เกี่ยวข้องกับเทคโนโลยีของสหรัฐฯ เช่น Facebook, Google และ Amazon ทั้งนี้ มีการคาดการณ์ว่ารัฐบาลสหรัฐฯ อาจออกมาตอบโต้โดยการปรับขึ้นภาษีก้อนใหญ่ในสินค้ากลุ่ม น้ำมัน, ซีส หรือ ไวน์ ซึ่งหากความรุนแรงยังคงเพิ่มขึ้นอาจส่งผลกระทบต่ออัตราตัดสินใจปรับลดดอกเบี้ยของธนาคารกลางสหรัฐฯ อย่างหลีกเลี่ยงไม่ได้



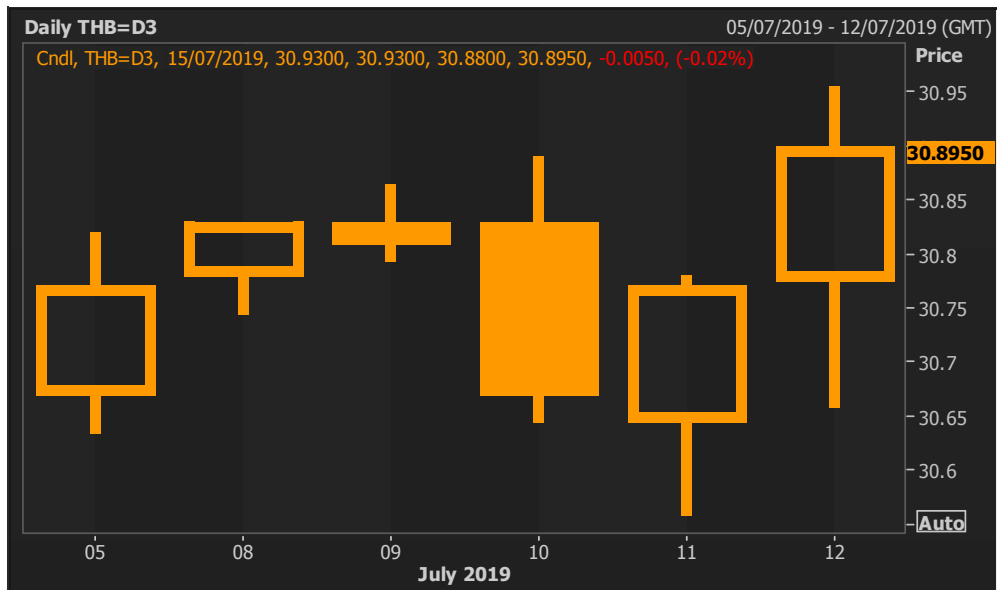
THB

Highlight

เงินบาทอ่อนค่าหลังธนาคารแห่งประเทศไทยออกมาตรการป้องปรามการเก็งกำไรค่าเงินบาท

เงินบาทปรับตัวอ่อนค่าในช่วงต้นสัปดาห์ โดยได้รับแรงกดดันจากค่าเงินดอลลาร์ที่ปรับตัวแข็งค่าขึ้น ภายหลังจากตัวเลขการจ้างนอกภาคเกษตรออกปรับตัวสูงขึ้นเกินคาด อย่างไรก็ตาม ค่าเงินบาทกลับมาแข็งค่าอีกครั้งในวันพุธ (10/7) หลังนายเจอโรม โปเวลล์ประธานธนาคารกลางสหรัฐฯ ออกมาส่งสัญญาณปรับลดอัตราดอกเบี้ยช่วงปลายเดือนนี้ โดย FedWatch ซึ่งเป็นเครื่องมือวิเคราะห์ภาวะการซื้อขายสัญญาฟิวเจอร์อัตราดอกเบี้ยสหรัฐฯ ของ CME Group บ่งชี้ว่า นักลงทุนคาดการณ์ว่า มีโอกาสร้อยละ 100 ที่ธนาคารกลางสหรัฐฯ จะปรับลดอัตราดอกเบี้ยในการประชุมนโยบายการเงินในวันที่ 30-31 กรกฎาคมนี้ โดยนักลงทุนคาดการณ์ว่า มีโอกาสสูงถึง 93% ที่ธนาคารกลางสหรัฐฯ จะปรับลดอัตราดอกเบี้ย 0.25% สู่ระดับ 2.00-2.25% จากปัจจุบันที่ระดับ 2.25-2.50% ในวันศุกร์(12/7) เงินบาทอ่อนค่าอย่างหนักหลังธนาคารแห่งประเทศไทยออกมาตรการป้องปรามการเก็งกำไรค่าเงินบาทและเพิ่มความเข้มงวดในการรายงานข้อมูลการลงทุนในตราสารหนี้ของนักลงทุนต่างชาติ โดยปรับเกณฑ์ยอดคงค้าง ณ สิ้นวันของบัญชี NRBS และ NRBA ให้ลดลง จากเดิมกำหนดไว้ที่ 300 ล้านบาท เป็น 200 ล้านบาทต่อราย NR ต่อประเภทบัญชี โดยกำหนด ให้เริ่มมีผลบังคับใช้ตั้งแต่วันที่ 22 กรกฎาคม 2562 และได้ยกระดับการรายงานข้อมูลการถือครองตราสารหนี้ไทยของนักลงทุนต่างชาติให้ลึกขึ้นถึงระดับชื่อของผู้ได้รับผลประโยชน์แท้จริงเพื่อช่วยติดตามพฤติกรรมการลงทุนในตราสารหนี้ของนักลงทุนต่างชาติ กำหนดให้เริ่มมีผลบังคับใช้ตั้งแต่วันที่ 22 กรกฎาคม 2562

Graph



Comment

ในสัปดาห์นี้ ไม่มีประกาศตัวเลขทางเศรษฐกิจที่สำคัญของประเทศไทย อย่างไรก็ตาม นักลงทุนยังคงติดตามประเด็นข้อพิพาททางการค้าระหว่างสหรัฐฯและยุโรปซึ่งอาจส่งผลให้ค่าเงินผันผวนได้ ทั้งนี้คาดการณ์การเคลื่อนไหวของค่าเงินบาทอยู่ในกรอบระหว่าง 30.60 – 31.10 บาท/ดอลลาร์สหรัฐฯ

This material is prepared on the purpose of information reference only. The information based upon our most up-to-date and reliable sources. Please note that Bangkok Bank PCL and its officers do not solicit any action based upon this information. Investors should consider this report as only a single factor in making their investment decision.



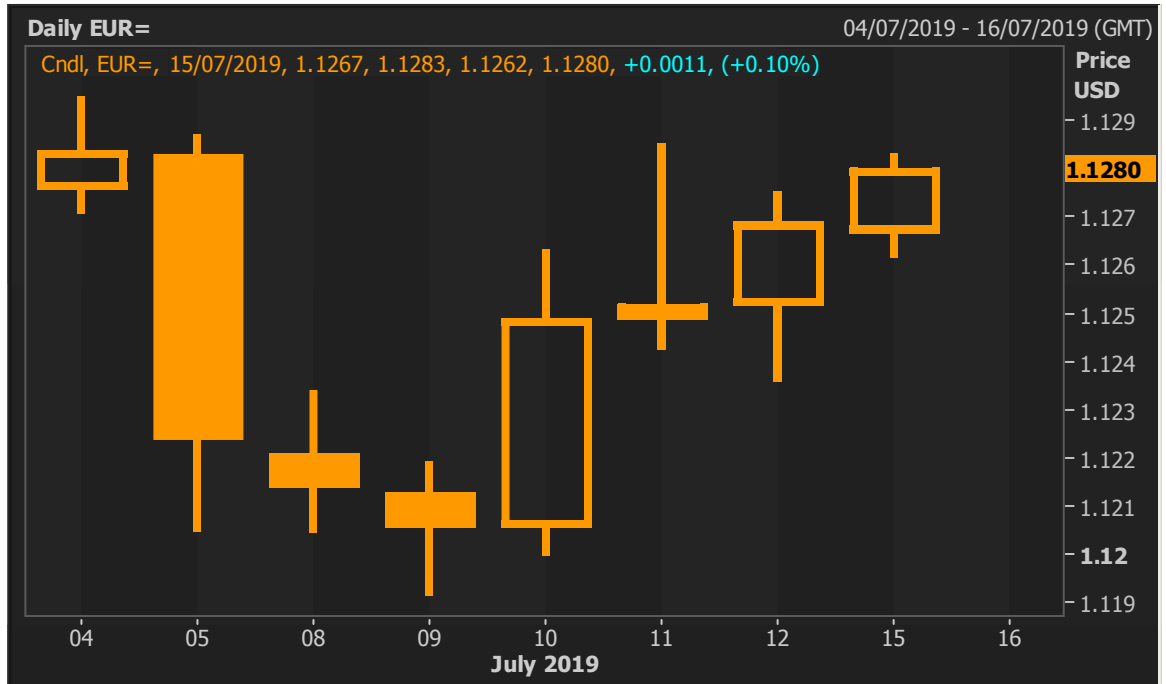
## EUR

### Highlight

### ค่าเงินยูโรเคลื่อนไหวผันผวน ขณะที่ตลาดจับตาทิศทาง การดำเนินนโยบายของธนาคารกลางสหรัฐฯ สิ้นเดือนนี้

ค่าเงินยูโรปรับตัวอ่อนค่าลงในช่วงต้นสัปดาห์จากการเปิดเผยข้อมูลการจ้างงานนอกภาคการเกษตรของสหรัฐฯ ที่ดีเกินคาดในศุกร์ก่อนหน้า (5/7) ซึ่งช่วยลดความรุนแรงจากการคาดการณ์ว่าธนาคารกลางสหรัฐฯ (เฟด) จะทำการปรับลดอัตราดอกเบี้ยอย่างน้อยสองครั้งในปีนี้อะไรก็ดีสกุลเงินหลักปรับตัวแข็งค่ากลับเทียบเงินดอลลาร์สหรัฐฯ ในวันพุธ (10/7) ภายหลังจากการแถลงต่อสภาสองเกเรชของนายเจอโรม โปเวลล์ประธานเฟดซึ่งได้เน้นย้ำถึงการชะลอตัวทางเศรษฐกิจโลกอันเนื่องมาจากสงครามการค้าซึ่งกลับมาส่งผลกระทบต่อระบบเศรษฐกิจของสหรัฐฯ แม้ว่าข้อมูลเศรษฐกิจในภาคการบริการและตลาดแรงงานจะยังอยู่ในเกณฑ์ดี รวมทั้งเปิดทางให้มีการปรับลดดอกเบี้ยตามความเหมาะสม ในช่วงท้ายสัปดาห์ ค่าเงินยูโรเคลื่อนไหวอยู่ในกรอบ โดยปัจจัยหลักที่กระทบตลาดเงินโลกในช่วงสองสัปดาห์หลังของเดือนนี้ยังคงเป็นการคาดการณ์ระดับการปรับลดอัตราดอกเบี้ยของเฟดในการประชุมปลายเดือน ซึ่งอาจผันแปรตามการประกาศตัวเลขเศรษฐกิจของสหรัฐฯ ตลอดช่วงเวลาดังกล่าว

### Graph



### Comment

ในสัปดาห์นี้ นักลงทุนติดตามตัวเลขดัชนีความเชื่อมั่นทางเศรษฐกิจโดย ZEW ประจำเดือนกรกฎาคมของเยอรมนีและยูโรโซน, ดุลการค้าประจำเดือนพฤษภาคมของยูโรโซนในวันอังคาร (16/7) และดัชนีราคาผู้บริโภคประจำเดือนมิถุนายนของยูโรโซนในวันพุธ (17/7) โดยประเด็นการคาระหว่างสหรัฐฯ กับสหภาพยุโรปเริ่มกลับมาอยู่ในความสนใจหลังจากทั้งสองฝ่ายเริ่มพิจารณารายชื่อสินค้าที่จะปรับขึ้นภาษีนำเข้าในช่วงเดือนที่ผ่านมา ทางเราคาดการณ์ค่าเงินยูโรเคลื่อนไหวอยู่ในกรอบระหว่าง 1.1100 – 1.1350 ดอลลาร์สหรัฐฯ/ยูโร



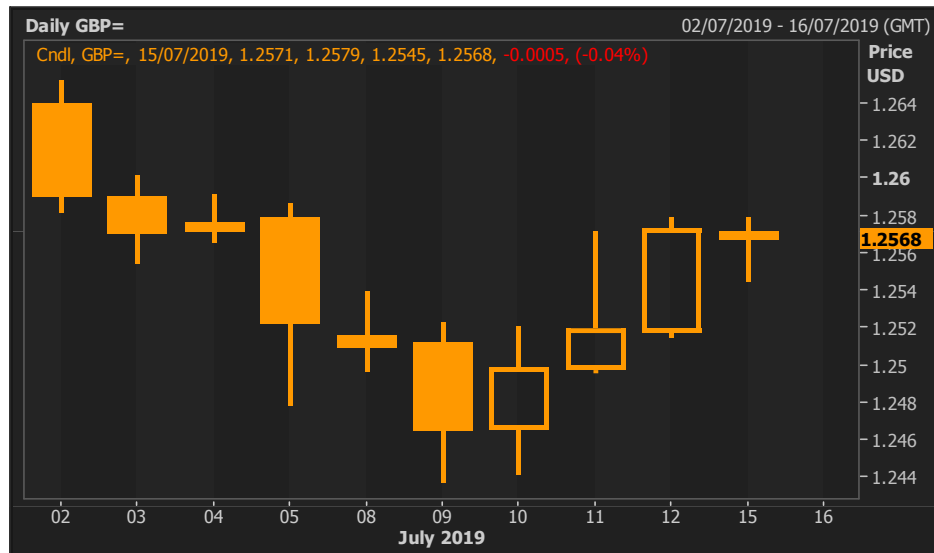
## GBP

### Highlight

ค่าเงินปอนด์อ่อนค่าในช่วงต้นสัปดาห์จากความกังวลจาก Brexit ก่อนจะแข็งค่าปรับตัวในช่วงกลางสัปดาห์จากตัวเลขการขยายตัวทางเศรษฐกิจที่สูงเกินคาดในเดือน พ.ค.

ค่าเงินปอนด์ปรับตัวอ่อนค่าลง ในช่วงต้นสัปดาห์ภายหลังจากที่นายมาร์ค คาร์นีเย ผู้ว่าการธนาคารกลางอังกฤษ (BOE) กล่าวถึงการแยกตัวออกจากสหภาพยุโรปของอังกฤษ (Brexit) แบบไม่มีข้อตกลงจะเป็นความเสี่ยงอย่างมากต่อเศรษฐกิจอังกฤษ และจะเป็นการดีกว่าที่จะมีช่วงเวลาเปลี่ยนถ่ายเพื่อให้อังกฤษปรับตัวรับการอยู่นอกสหภาพยุโรป นอกจากนี้สมาคมผู้ค้าปลีกเปิดเผยผลสำรวจพบว่า ยอดค้าปลีกของอังกฤษเพิ่มขึ้นในอัตราที่ต่ำที่สุดเป็นประวัติการณ์ในปีที่แล้ว ซึ่งเป็นสัญญาณที่บ่งบอกถึงการชะลอตัวทางเศรษฐกิจ อย่างไรก็ตามในวันพุธ (10/07) สำนักงานสถิติแห่งชาติของอังกฤษเปิดเผยตัวเลขผลผลิตมวลรวมของประเทศประจำเดือน พ.ค. ออกมาขยายตัว 0.3% หลังจากที่หดตัวลง 0.4% ในเดือน เม.ย. ซึ่งการขยายตัวนี้ได้รับแรงหนุนจากการฟื้นตัวของการผลิตรถยนต์ ส่งผลให้ตลาดคลายความวิตกกังวลเกี่ยวกับภาวะชะลอตัวของอังกฤษ นอกจากนี้ในช่วงปลายสัปดาห์ นางซิลวานา เทนเรย์โร สมาชิกคณะกรรมการกำหนดนโยบายทางการเงินของธนาคารกลางอังกฤษ (BOE) ให้ความเห็นต่อการทำข้อตกลง Brexit ว่า หากมีการทำข้อตกลง BOE อาจจะไม่มีความจำเป็นต้องคุมเข้มนโยบายการเงินเล็กน้อยในช่วง 3 ปีข้างหน้า ซึ่งคาดการณ์ว่า BOE จะยังคงอัตราดอกเบี้ยที่ 0.75% สักระยะหนึ่ง เนื่องจากอัตราเงินเฟ้อยังคงอยู่ในระดับที่ไม่สูงมากพอ อย่างไรก็ตามหากอังกฤษถอนตัวออกจากอียูแบบไร้ข้อตกลง (no-deal Brexit) จะมีแนวโน้มสูงที่ BOE จะมีความจำเป็นต้องผ่อนคลายนโยบายการเงินลงเพื่อช่วยลดทอนผลกระทบ ซึ่งการถอนตัวนี้ยังคงมีความไม่แน่นอน นอกจากนี้ตลาดยังคงจับตา ผู้ที่จะมาดำรงตำแหน่งนายกรัฐมนตรีอังกฤษคนใหม่ ที่จะเป็นตัวแปรสำคัญในการกำหนดนโยบายของประเทศ

### Graph



### Comment

ในสัปดาห์นี้นักลงทุนให้ความสนใจกับการประกาศตัวเลขเศรษฐกิจที่สำคัญได้แก่ ดัชนีชี้วัดอัตรารายได้เฉลี่ยและอัตราการว่างงาน (16/07), ดัชนีราคาผู้บริโภคและดัชนีราคาผู้ผลิต (17/07), ยอดค้าปลีก (18/07), และตัวเลขหนี้สินภาครัฐ (19/07) ทั้งนี้คาดการณ์ว่าค่าเงินปอนด์จะเคลื่อนไหวอยู่ในกรอบระหว่าง 1.2480 - 1.2780 ดอลลาร์สหรัฐฯ/ปอนด์



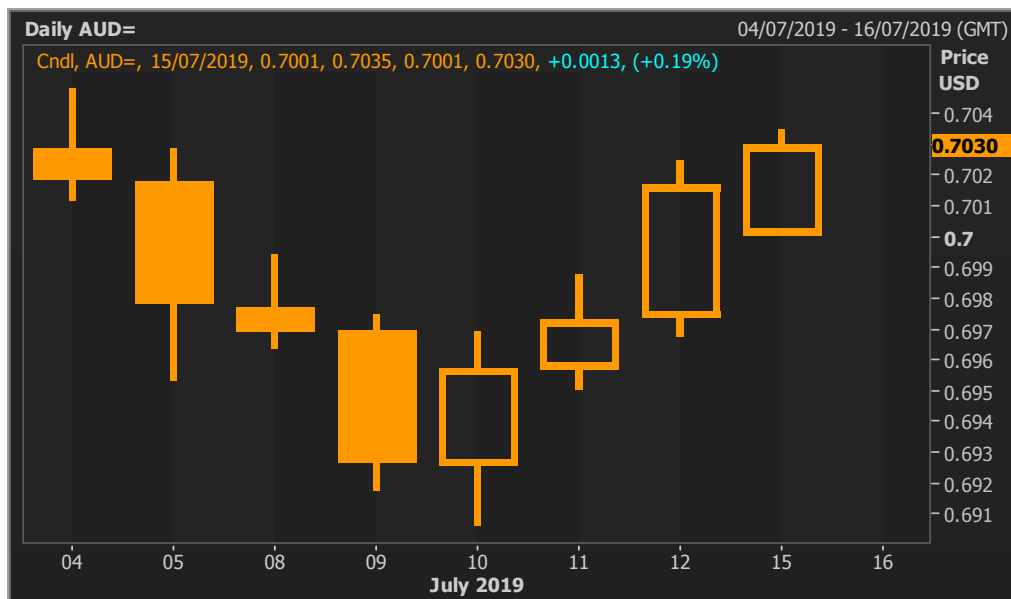
## AUD

### Highlight

ในสัปดาห์ที่ผ่านมาค่าเงินดอลลาร์ออสเตรเลียปรับตัวแข็งค่าขึ้นเมื่อเทียบกับดอลลาร์สหรัฐฯ หลังจากนายเจอโรม พาวเวลล์ ประธานธนาคารกลางสหรัฐฯ (เฟด) แสดงความเห็นที่เศรษฐกิจสหรัฐฯยังคงได้รับแรงกดดันจากความไม่แน่นอนทางการค้า และจากความเสี่ยงเรื่องแนวโน้มเศรษฐกิจโลก และถ้อยแถลงดังกล่าวก็สนับสนุนการคาดการณ์ที่ว่าเฟดจะปรับลดอัตราดอกเบี้ยลงเป็นครั้งแรกในรอบ 10 ปี ในสัปดาห์นี้ ตลาดรอการเปิดเผยรายงานการประชุมของธนาคารกลางออสเตรเลีย ในวันจันทร์ (15/7) ตลอดจนการรายงานตัวเลขอัตราการว่างงานของออสเตรเลียในวันพฤหัสบดี (18/7)

สัปดาห์ที่ผ่านมาค่าเงินดอลลาร์ออสเตรเลียเปิดตลาดในวันจันทร์ (8/7) ที่ระดับ 0.6977/79 ดอลลาร์สหรัฐฯ/ดอลลาร์ออสเตรเลีย ทรงตัวเมื่อเทียบกับระดับปิดสัปดาห์ก่อนหน้า (5/7) ที่ระดับ 0.6979/81 ดอลลาร์สหรัฐฯ/ดอลลาร์ออสเตรเลีย ทั้งนี้ในวันพุธ (10/7) ผลการสำรวจซึ่งจัดทำโดยสถาบันเมลเบิร์นและเวสต์แพคระบุว่า ดัชนีความเชื่อมั่นผู้บริโภคออสเตรเลียปรับตัวร่วงลง 4.1% สู่ระดับ 96.5 ในเดือนก.ค. หลังจากปรับตัวลง 0.6% ในเดือน มิ.ย. อย่างไรก็ตามค่าเงินดอลลาร์ออสเตรเลียปรับตัวแข็งค่าขึ้นเมื่อเทียบกับดอลลาร์สหรัฐฯ ในวันพฤหัสบดี (11/7) หลังจากนายเจอโรม พาวเวลล์ ประธานธนาคารกลางสหรัฐฯ (เฟด) ส่งสัญญาณว่าเฟดมีโอกาสปรับลดอัตราดอกเบี้ยลงในการประชุมกำหนดนโยบายในวันที่ 30-31 ก.ค. โดยเขาให้สัญญาณว่า เฟดจะดำเนินการอย่างเหมาะสมเพื่อสนับสนุนการเติบโตทางเศรษฐกิจของสหรัฐฯที่ดำเนินมานาน 10 ปี นอกจากนี้ ในวันศุกร์ (12/7) สำนักงานศุลกากรของจีนเปิดเผยว่า การส่งออกในรูปสกุลหยวนของจีนเพิ่มขึ้น 6.1% จากช่วงเดียวกันของปีที่แล้ว ขณะที่การนำเข้าเพิ่มขึ้น 1.4% ส่งผลให้เงินมียอดเกินดุลการค้า 1.23 ล้านล้านหยวน (1.7894 แสนล้านดอลลาร์) ทั้งนี้สัปดาห์ที่ผ่านมาค่าเงินดอลลาร์ออสเตรเลีย เคลื่อนไหวอยู่ระหว่าง 0.6907-0.7025 ดอลลาร์สหรัฐฯ/ดอลลาร์ออสเตรเลีย ก่อนปิดตลาดในวันศุกร์ (12/7) ที่ระดับ 0.7017/19 ดอลลาร์สหรัฐฯ/ดอลลาร์ออสเตรเลีย

### Graph



### Comment

ในสัปดาห์นี้ นักลงทุนยังคงกังวลเกี่ยวกับสงครามการค้าระหว่างจีนกับสหรัฐฯ ทั้งนี้คาดว่าค่าเงินดอลลาร์ออสเตรเลียคาดว่าจะเคลื่อนไหวในกรอบ 0.6950-0.7100 ดอลลาร์สหรัฐฯ/ดอลลาร์ออสเตรเลีย



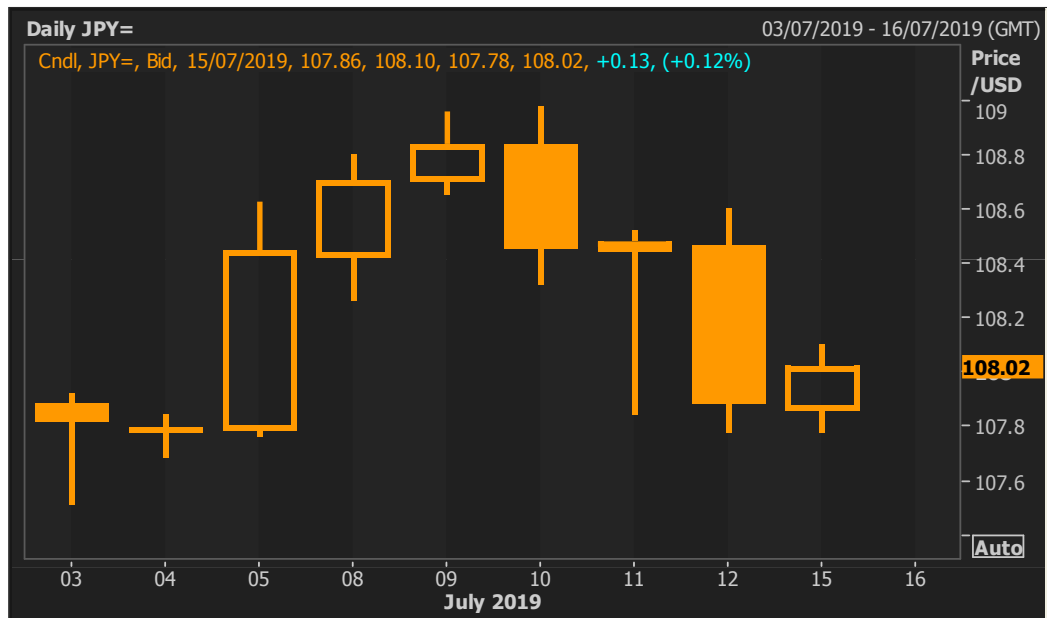
JPY

Highligh

### ค่าเงินเยนปรับตัวแข็งค่าหลังตลาดคาดการณ์ว่าเฟดจะปรับลดอัตราดอกเบี้ย ขณะที่ตัวเลขภาคอุตสาหกรรมยังออกมาดีผิดหวัง

ค่าเงินเยนเปิดตลาดในวันจันทร์ที่ระดับ 108.43/45 เยนต่อดอลลาร์ ทรงตัวจากระดับปิดตลาด ค่าเงินเยนปรับตัวอ่อนค่าลงในช่วงต้นสัปดาห์หลังตัวเลขการจ้างงานสหรัฐฯ ออกมาอย่างแข็งแกร่ง ลดความคาดหวังในช่วงก่อนหน้าว่าเฟดจะปรับลดอัตราดอกเบี้ยลงอย่างรวดเร็ว อย่างไรก็ตามก็ตีค่าเงินเยนเริ่มปรับตัวแข็งค่าขึ้นในช่วงระหว่างสัปดาห์หลังถ้อยแถลงของประธานเฟดทำให้นักลงทุนคาดหวังว่าเฟดมีโอกาที่จะปรับลดอัตราดอกเบี้ยนโยบายในเดือนนี้ ยิ่งไปกว่านั้นตัวเลขผลผลิตภาคอุตสาหกรรมประจำเดือนพฤษภาคมของญี่ปุ่นออกมาที่ระดับ 2.0% ต่ำกว่าที่นักวิเคราะห์คาดการณ์

Graph



Comment

การเคลื่อนไหวของเงินเยนในสัปดาห์นี้ยังขึ้นอยู่กับปัจจัยภายนอก เช่น การให้ความเห็นของประธานเฟด โดยเราคาดว่าค่าเงินเยนจะเคลื่อนไหวในกรอบระหว่าง 107.50 – 108.50 เยนต่อดอลลาร์

## Economic Calendar

### สัปดาห์ที่ผ่านมา

Date	C	Event	Period	Surv(M)	Actual	Prior
08-Jul	JN	BoP Current Account Balance	May	¥1395.3b	¥1594.8b	¥1707.4b
08-Jul	JN	BoP Current Account Adjusted	May	¥1231.0b	¥1305.7b	¥1600.1b
08-Jul	JN	Trade Balance BoP Basis	May	-¥758.9b	-¥650.9b	-¥98.2b
08-Jul	JN	Core Machine Orders MoM	May	-3.80%	-7.80%	5.20%
08-Jul	JN	Core Machine Orders YoY	May	-3.60%	-3.70%	2.50%
08-Jul	AU	ANZ Job Advertisements MoM	Jun	--	4.60%	-8.40%
08-Jul	GE	Industrial Production SA MoM	May	0.40%	0.30%	-1.90%
08-Jul	GE	Industrial Production WDA YoY	May	-3.20%	-3.70%	-1.80%
08-Jul	GE	Trade Balance	May	17.0b	20.6b	17.9b
08-Jul	GE	Current Account Balance	May	12.6b	16.5b	22.6b
08-Jul	GE	Exports SA MoM	May	0.90%	1.10%	-3.70%
08-Jul	GE	Imports SA MoM	May	0.30%	-0.50%	-1.30%
08-Jul	EC	Sentix Investor Confidence	Jul	0.1	-5.8	-3.3
09-Jul	JN	Labor Cash Earnings YoY	May	-0.60%	-0.20%	-0.10%
09-Jul	AU	NAB Business Conditions	Jun	--	3	1
09-Jul	AU	NAB Business Confidence	Jun	--	2	7
09-Jul	JN	Machine Tool Orders YoY	Jun P	--	-38.00%	-27.30%
09-Jul	US	JOLTS Job Openings	May	7470	7323	7449
10-Jul	JN	PPI MoM	Jun	-0.10%	-0.50%	-0.10%
10-Jul	JN	PPI YoY	Jun	0.40%	-0.10%	0.70%
10-Jul	AU	Westpac Consumer Conf Index	Jul	--	96.5	100.7
10-Jul	AU	Westpac Consumer Conf SA MoM	Jul	--	-4.10%	-0.60%
10-Jul	UK	Monthly GDP (MoM)	May	0.30%	0.30%	-0.40%
10-Jul	UK	Monthly GDP (3M/3M)	May	0.10%	0.30%	0.30%
10-Jul	UK	Industrial Production MoM	May	1.50%	1.40%	-2.70%
10-Jul	UK	Industrial Production YoY	May	1.20%	0.90%	-1.00%
10-Jul	UK	Manufacturing Production MoM	May	2.20%	1.40%	-3.90%
10-Jul	UK	Manufacturing Production YoY	May	1.10%	0.00%	-0.80%
10-Jul	UK	Construction Output MoM	May	0.10%	0.60%	-0.40%
10-Jul	UK	Construction Output YoY	May	0.90%	1.70%	2.40%
10-Jul	UK	Index of Services MoM	May	0.10%	0.00%	0.00%
10-Jul	UK	Index of Services 3M/3M	May	0.10%	0.30%	0.20%
10-Jul	UK	Trade Balance Non EU GBP/Mn	May	-£4800m	-£4905m	-£4595m
10-Jul	UK	Trade Balance GBP/Mn	May	-£3200m	-£2324m	-£2740m
10-Jul	US	Wholesale Inventories MoM	May F	0.40%	0.40%	0.40%
10-Jul	US	Wholesale Trade Sales MoM	May	0.30%	0.10%	-0.40%
11-Jul	AU	Consumer Inflation Expectation	Jul	--	3.20%	3.30%
11-Jul	AU	Home Loans MoM	May	-1.00%	-0.10%	-1.10%
11-Jul	AU	Investment Lending	May	0.50%	-1.70%	-2.20%
11-Jul	GE	CPI MoM	Jun F	0.30%	0.30%	0.30%

This material is prepared on the purpose of information reference only. The information based upon our most up-to-date and reliable sources. Please note that Bangkok Bank PCL and its officers do not solicit any action based upon this information. Investors should consider this report as only a single factor in making their investment decision.



Date	C	Event	Period	Surv(M)	Actual	Prior
11-Jul	GE	CPI YoY	Jun F	1.60%	1.60%	1.60%
11-Jul	GE	CPI EU Harmonized MoM	Jun F	0.10%	0.30%	0.10%
11-Jul	GE	CPI EU Harmonized YoY	Jun F	1.30%	1.50%	1.30%
11-Jul	US	CPI MoM	Jun	0.00%	0.10%	0.10%
11-Jul	US	CPI Ex Food and Energy MoM	Jun	0.20%	0.30%	0.10%
11-Jul	US	CPI YoY	Jun	1.60%	1.60%	1.80%
11-Jul	US	CPI Ex Food and Energy YoY	Jun	2.00%	2.10%	2.00%
11-Jul	US	CPI Core Index SA	Jun	262.564	262.803	262.032
11-Jul	US	CPI Index NSA	Jun	256.093	256.143	256.092
11-Jul	US	Initial Jobless Claims	Jul-06	221k	209k	221k
11-Jul	US	Continuing Claims	Jun-29	1683k	1723k	1686k
11-Jul	US	Real Avg Hourly Earning YoY	Jun	--	1.50%	1.30%
11-Jul	US	Real Avg Weekly Earnings YoY	Jun	--	1.20%	1.00%
12-Jul	US	Monthly Budget Statement	Jun	-\$7.9b	-\$8.5b	-\$74.9b
12-Jul	NZ	REINZ House Sales YoY	Jun	--	-3.80%	-7.80%
12-Jul	NZ	BusinessNZ Manufacturing PMI	Jun	--	51.3	50.2
12-Jul	JN	Industrial Production MoM	May F	--	2.00%	2.30%
12-Jul	JN	Industrial Production YoY	May F	--	-2.10%	-1.80%
12-Jul	JN	Capacity Utilization MoM	May	--	1.70%	1.60%
12-Jul	TH	Foreign Reserves	Jul-05	--	\$214.9b	\$215.8b
12-Jul	TH	Forward Contracts	Jul-05	--	\$34.5b	\$34.5b
12-Jul	EC	Industrial Production SA MoM	May	0.20%	0.90%	-0.50%
12-Jul	EC	Industrial Production WDA YoY	May	-1.50%	-0.50%	-0.40%
12-Jul	US	PPI Final Demand MoM	Jun	0.00%	0.10%	0.10%
12-Jul	US	PPI Ex Food and Energy MoM	Jun	0.20%	0.30%	0.20%
12-Jul	US	PPI Ex Food, Energy, Trade MoM	Jun	0.20%	0.00%	0.40%
12-Jul	US	PPI Final Demand YoY	Jun	1.60%	1.70%	1.80%
12-Jul	US	PPI Ex Food and Energy YoY	Jun	2.10%	2.30%	2.30%
12-Jul	US	PPI Ex Food, Energy, Trade YoY	Jun	--	2.10%	2.30%



## สัปดาห์นี้

Date	C	Event	Period	Surv(M)	Actual	Prior
15-Jul	US	Empire Manufacturing	Jul	2	--	-8.6
16-Jul	NZ	CPI QoQ	2Q	0.60%	--	0.10%
16-Jul	NZ	CPI YoY	2Q	1.70%	--	1.50%
16-Jul	AU	ANZ Roy Morgan Weekly Consumer Confidence Index	Jul-14	--	--	117.6
16-Jul	AU	RBA Minutes of July Policy Meeting				
16-Jul	UK	Claimant Count Rate	Jun	--	--	3.10%
16-Jul	UK	Jobless Claims Change	Jun	--	--	23.2k
16-Jul	UK	Average Weekly Earnings 3M/YoY	May	3.10%	--	3.10%
16-Jul	UK	Weekly Earnings ex Bonus 3M/YoY	May	3.50%	--	3.40%
16-Jul	UK	ILO Unemployment Rate 3Mths	May	3.80%	--	3.80%
16-Jul	UK	Employment Change 3M/3M	May	45k	--	32k
16-Jul	EC	Trade Balance SA	May	17.5b	--	15.3b
16-Jul	EC	Trade Balance NSA	May	--	--	15.7b
16-Jul	GE	ZEW Survey Current Situation	Jul	5	--	7.8
16-Jul	GE	ZEW Survey Expectations	Jul	-22	--	-21.1
16-Jul	EC	ZEW Survey Expectations	Jul	--	--	-20.2
16-Jul	US	Import Price Index MoM	Jun	-0.60%	--	-0.30%
16-Jul	US	Import Price Index ex Petroleum MoM	Jun	-0.20%	--	-0.30%
16-Jul	US	Import Price Index YoY	Jun	-2.10%	--	-1.50%
16-Jul	US	Export Price Index MoM	Jun	-0.30%	--	-0.20%
16-Jul	US	Export Price Index YoY	Jun	--	--	-0.70%
16-Jul	US	Retail Sales Advance MoM	Jun	0.10%	--	0.50%
16-Jul	US	Retail Sales Ex Auto MoM	Jun	0.10%	--	0.50%
16-Jul	US	Retail Sales Ex Auto and Gas	Jun	0.30%	--	0.50%
16-Jul	US	Retail Sales Control Group	Jun	0.30%	--	0.50%
16-Jul	US	Industrial Production MoM	Jun	0.10%	--	0.40%
16-Jul	US	Manufacturing (SIC) Production	Jun	0.30%	--	0.20%
17-Jul	UK	CPIH YoY	Jun	1.90%	--	1.90%
17-Jul	UK	CPI MoM	Jun	0.00%	--	0.30%
17-Jul	UK	CPI YoY	Jun	2.00%	--	2.00%
17-Jul	UK	CPI Core YoY	Jun	1.80%	--	1.70%
17-Jul	UK	Retail Price Index	Jun	289.6	--	289.2
17-Jul	UK	RPI MoM	Jun	0.10%	--	0.30%
17-Jul	UK	RPI YoY	Jun	2.90%	--	3.00%
17-Jul	UK	RPI Ex Mort Int.Payments (YoY)	Jun	2.90%	--	3.00%
17-Jul	UK	PPI Input NSA MoM	Jun	-0.50%	--	0.00%
17-Jul	UK	PPI Input NSA YoY	Jun	0.30%	--	1.30%
17-Jul	UK	PPI Output NSA MoM	Jun	0.10%	--	0.30%
17-Jul	UK	PPI Output NSA YoY	Jun	1.70%	--	1.80%
17-Jul	UK	PPI Output Core NSA MoM	Jun	0.10%	--	0.10%
17-Jul	UK	PPI Output Core NSA YoY	Jun	1.70%	--	2.00%
17-Jul	UK	House Price Index YoY	May	1.30%	--	1.40%

This material is prepared on the purpose of information reference only. The information based upon our most up-to-date and reliable sources. Please note that Bangkok Bank PCL and its officers do not solicit any action based upon this information. Investors should consider this report as only a single factor in making their investment decision.

Date	C	Event	Period	Surv(M)	Actual	Prior
17-Jul	EC	Construction Output MoM	May	--	--	-0.80%
17-Jul	EC	Construction Output YoY	May	--	--	3.90%
17-Jul	EC	CPI Core YoY	Jun F	1.10%	--	1.10%
17-Jul	EC	CPI MoM	Jun	0.10%	--	0.10%
17-Jul	EC	CPI YoY	Jun F	1.20%	--	1.20%
17-Jul	US	MBA Mortgage Applications	Jul-12	--	--	-2.40%
17-Jul	US	Housing Starts	Jun	1260k	--	1269k
17-Jul	US	Housing Starts MoM	Jun	-0.70%	--	-0.90%
17-Jul	US	Building Permits	Jun	1300k	--	1294k
17-Jul	US	Building Permits MoM	Jun	0.10%	--	0.30%
18-Jul	JN	Trade Balance	Jun	¥403.5b	--	-¥967.1b
18-Jul	JN	Trade Balance Adjusted	Jun	-¥153.2b	--	-¥609.1b
18-Jul	JN	Exports YoY	Jun	-5.40%	--	-7.80%
18-Jul	JN	Imports YoY	Jun	-0.20%	--	-1.50%
18-Jul	AU	Employment Change	Jun	9.0k	--	42.3k
18-Jul	AU	Unemployment Rate	Jun	5.20%	--	5.20%
18-Jul	AU	Full Time Employment Change	Jun	--	--	2.4k
18-Jul	AU	Part Time Employment Change	Jun	--	--	39.8k
18-Jul	AU	Participation Rate	Jun	65.90%	--	66.00%
18-Jul	AU	NAB Business Confidence	2Q	--	--	-1
18-Jul	JN	Tokyo Condominium Sales YoY	Jun	--	--	-10.40%
18-Jul	UK	Retail Sales Ex Auto Fuel MoM	Jun	-0.20%	--	-0.30%
18-Jul	UK	Retail Sales Ex Auto Fuel YoY	Jun	2.60%	--	2.20%
18-Jul	UK	Retail Sales Inc Auto Fuel MoM	Jun	-0.30%	--	-0.50%
18-Jul	UK	Retail Sales Inc Auto Fuel YoY	Jun	2.60%	--	2.30%
18-Jul	US	Philadelphia Fed Business Outlook	Jul	5	--	0.3
18-Jul	US	Initial Jobless Claims	Jul-13	216k	--	209k
18-Jul	US	Continuing Claims	Jul-06	1700k	--	1723k
18-Jul	US	Leading Index	Jun	0.10%	--	0.00%
18-Jul						
23-Jul	TH	Car Sales	Jun	--	--	--
19-Jul	JN	Natl CPI YoY	Jun	0.70%	--	0.70%
19-Jul	JN	Natl CPI Ex Fresh Food YoY	Jun	0.60%	--	0.80%
19-Jul	JN	Natl CPI Ex Fresh Food, Energy YoY	Jun	0.50%	--	0.50%
19-Jul	JN	Japan Buying Foreign Bonds	Jul-12	--	--	¥297.1b
19-Jul	JN	Japan Buying Foreign Stocks	Jul-12	--	--	¥27.5b
19-Jul	JN	Foreign Buying Japan Bonds	Jul-12	--	--	¥466.0b
19-Jul	JN	Foreign Buying Japan Stocks	Jul-12	--	--	¥192.2b
19-Jul	JN	All Industry Activity Index MoM	May	0.30%	--	0.90%
19-Jul	GE	PPI MoM	Jun	-0.10%	--	-0.10%
19-Jul	GE	PPI YoY	Jun	1.50%	--	1.90%
19-Jul	TH	Foreign Reserves	Jul-12	--	--	\$214.9b
19-Jul	TH	Forward Contracts	Jul-12	--	--	\$34.5b
19-Jul	EC	ECB Current Account SA	May	--	--	20.9b
19-Jul	US	U. of Mich. Sentiment	Jul P	98.6	--	98.2
19-Jul	US	U. of Mich. Current Conditions	Jul P	--	--	111.9

This material is prepared on the purpose of information reference only. The information based upon our most up-to-date and reliable sources. Please note that Bangkok Bank PCL and its officers do not solicit any action based upon this information. Investors should consider this report as only a single factor in making their investment decision.

Date	C	Event	Period	Surv(M)	Actual	Prior
19-Jul	US	U. of Mich. Expectations	Jul P	--	--	89.3
19-Jul	US	U. of Mich. 1 Yr Inflation	Jul P	--	--	2.70%
19-Jul	US	U. of Mich. 5-10 Yr Inflation	Jul P	--	--	2.30%