

**FOREIGN EXCHANGE OUTLOOK**

**22 - 28 กรกฎาคม 2562**



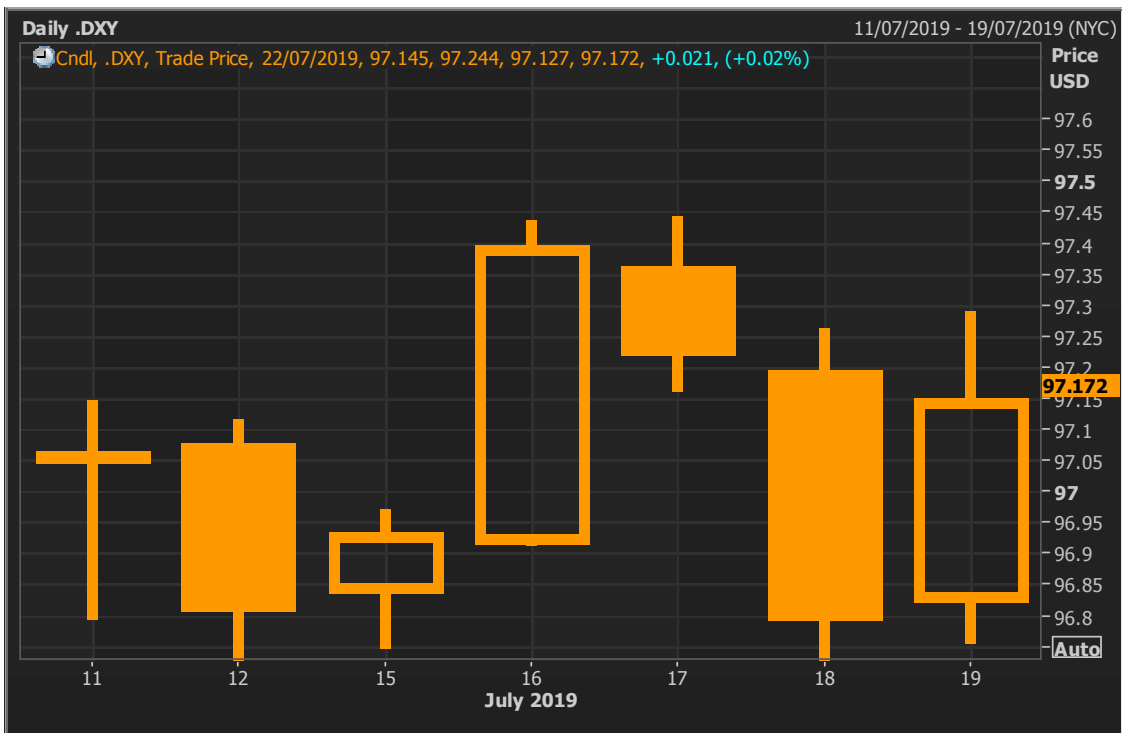
**USD**

**Highlight**

**ค่าเงินดอลลาร์สหรัฐฯผันผวนตามตัวเลขเศรษฐกิจ ก่อนที่จะอ่อนค่าลงจากการสนับสนุนปรับลดดอกเบี้ยของประธานเฟดสาขา นิวยอร์ก**

ค่าเงินดอลลาร์สหรัฐฯยังคงอ่อนค่าลงอย่างต่อเนื่องหลังจากที่กระทรวงแรงงานสหรัฐฯเปิดเผยว่าดัชนีราคาผู้ผลิตประจำเดือนมิถุนายนปรับตัวเพิ่มขึ้นเพียง 1.7% เมื่อเทียบรายปี ซึ่งเป็นระดับต่ำสุดนับตั้งแต่เดือนมกราคม 2560 อย่างไรก็ตามดัชนีดอลลาร์สหรัฐฯกลับมาฟื้นตัวในวันอังคาร (16/7) จากตัวเลขยอดค้าปลีกที่ปรับตัวสูงขึ้นซึ่งตัวเลขที่แข็งแกร่งส่งผลให้นักลงทุนปรับลดการคาดการณ์ที่ว่าธนาคารกลางสหรัฐฯจะปรับลดดอกเบี้ยนโยบายลง 0.50% ถึงแม้ว่าจะยังคงมีความกังวลเกี่ยวกับประเด็นด้านสงครามการค้าหลังจากที่ประธานาธิบดีทรัมป์กล่าวว่า สหรัฐฯและจีนยังคงอยู่ห่างไกลจากการบรรลุข้อตกลงทางการค้า และทางสหรัฐฯสามารถเรียกเก็บภาษีเพิ่มเติมต่อสินค้านำเข้าจากจีนวงเงิน 3.25 แสนล้านดอลลาร์สหรัฐฯ "ถ้าเราต้องการ" ต่อมาในช่วงวันพุธ (22/7) กองทุนการเงินระหว่างประเทศ (IMF) ออกมากล่าวว่าค่าเงินดอลลาร์สหรัฐฯมีมูลค่าสูงเกินจริงถึง 6-12% เมื่อพิจารณาจากปัจจัยพื้นฐานทางเศรษฐกิจในระยะใกล้ ขณะที่ นายจอร์จ วิลเลียมส์ ประธานธนาคารกลางสหรัฐฯ (เฟด) สาขา นิวยอร์ก ได้ออกมากล่าวว่า เมื่อพิจารณาจากภาวะเศรษฐกิจที่ชะลอตัวและเงินเฟ้อที่อยู่ในระดับต่ำ การใช้มาตรการป้องกันเอาไว้ก่อนที่จะเกิดหายนะนั้น ถือเป็นแนวทางที่ดีกว่า โดยความเห็นดังกล่าวทำให้มีความเป็นไปได้ที่อาจจะมีการปรับลดดอกเบี้ยมากกว่าที่คาดไว้ในการประชุมช่วงวันที่ 30-31 กรกฎาคมที่จะถึงนี้

**Graph**



**Comment**

สัปดาห์นี้นักลงทุนติดตามตัวเลขเศรษฐกิจของสหรัฐฯ เช่น ดัชนีภาคการผลิตเดือนกรกฎาคมจากเฟดริชมอนด์ (23/7) ยอดขายบ้านใหม่เดือนมิถุนายน (24/7) ผลิตภัณฑ์มวลรวมภายในประเทศ (GDP) ไตรมาส 2/2562 (26/7)



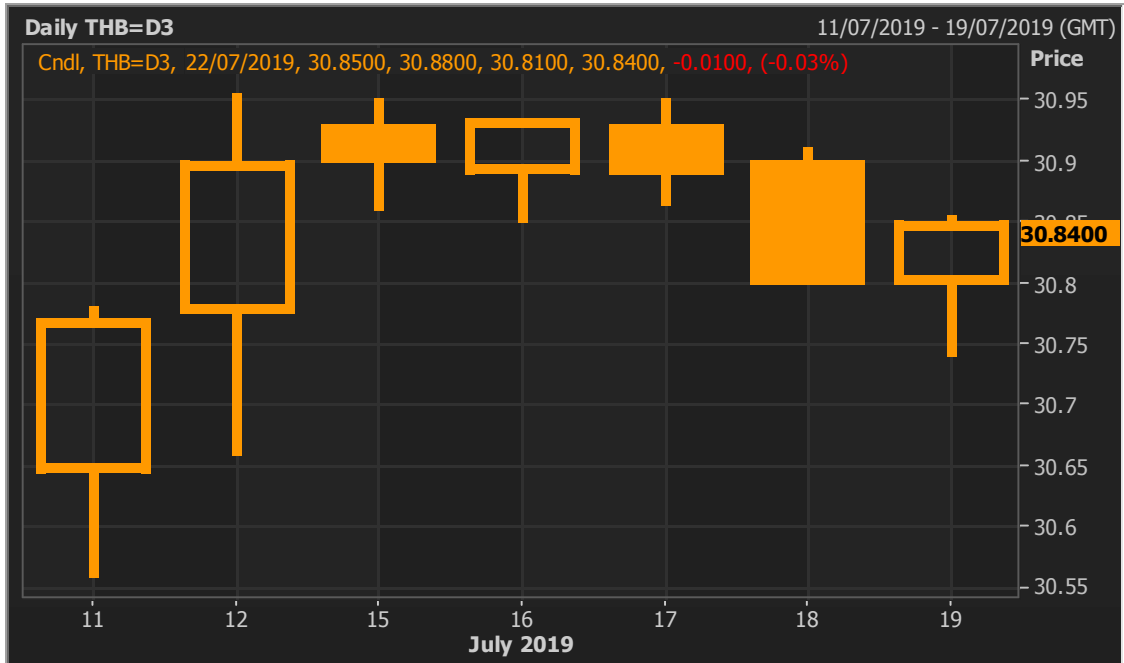
## THB

### Highlight

ค่าเงินบาทฟื้นตัว หลังผู้ว่ารพท.แจ้งว่าอัตราดอกเบี้ยนโยบายของประเทศไทยในปัจจุบันอยู่ในระดับต่ำอยู่แล้ว

ค่าเงินบาทเปิดตลาดที่ 30.89/91 บาท/ดอลลาร์สหรัฐฯ อ่อนค่าจากช่วงปิดตลาดในวันศุกร์ (12/7) โดยเป็นผลกระทบหลังจากที่ทางธนาคารแห่งประเทศไทย (ธปท.) ได้มีการประกาศมาตรการเพื่อเฟิ่ระวังเงินทุนไหลเข้าระยะสั้นออกมา ในขณะที่ นายวิรไท สันติประภพ ผู้ว่าการธนาคารแห่งประเทศไทย(ธปท.) ระบุ พร้อมทั้งจะออกมาตรการอื่นๆ เพิ่มเติม หาก มีแรงกดดันให้เงินบาทเคลื่อนไหวไม่สอดคล้องกับพื้นฐานทางเศรษฐกิจของประเทศ แต่อย่างไรก็ตามการผ่อนคลายนโยบายทางการเงิน เช่นการปรับลดอัตราดอกเบี้ยนโยบาย อาจไม่ได้ลดผลกระทบของเงินทุนเคลื่อนย้ายที่จะเข้ามาในประเทศไทยมากนัก นายวิรไทกล่าว อัตราดอกเบี้ยนโยบายของประเทศไทยในปัจจุบันอยู่ในระดับต่ำมากเมื่อเทียบกับประเทศตลาดเกิดใหม่อื่นๆ ที่มีขนาดเศรษฐกิจใกล้เคียงกัน ดังนั้นการการปรับดอกเบี้ยนโยบายอาจจะไม่เป็นตัวเลือกที่ตอบโจทย์ก็ได้ อย่างไรก็ตามค่าเงินบาทก็กลับมาแข็งค่าขึ้นอีกครั้งโดยได้รับแรงหนุนจากการอ่อนค่าลงของดอลลาร์สหรัฐฯ จากค่ากล่าวของกองทุนการเงินระหว่างประเทศ (IMF) และ นายจอร์จ วิลเลียมส์ ประธานธนาคารกลางสหรัฐฯ (เฟด) สาขานิวยอร์ก

### Graph



### Comment

ในสัปดาห์นี้ติดตามการเคลื่อนไหวของเงินทุนต่างประเทศ รวมถึงการประกาศตัวเลขข้อมูลการค้าของไทยในเดือนมิถุนายน จากกระทรวงพาณิชย์



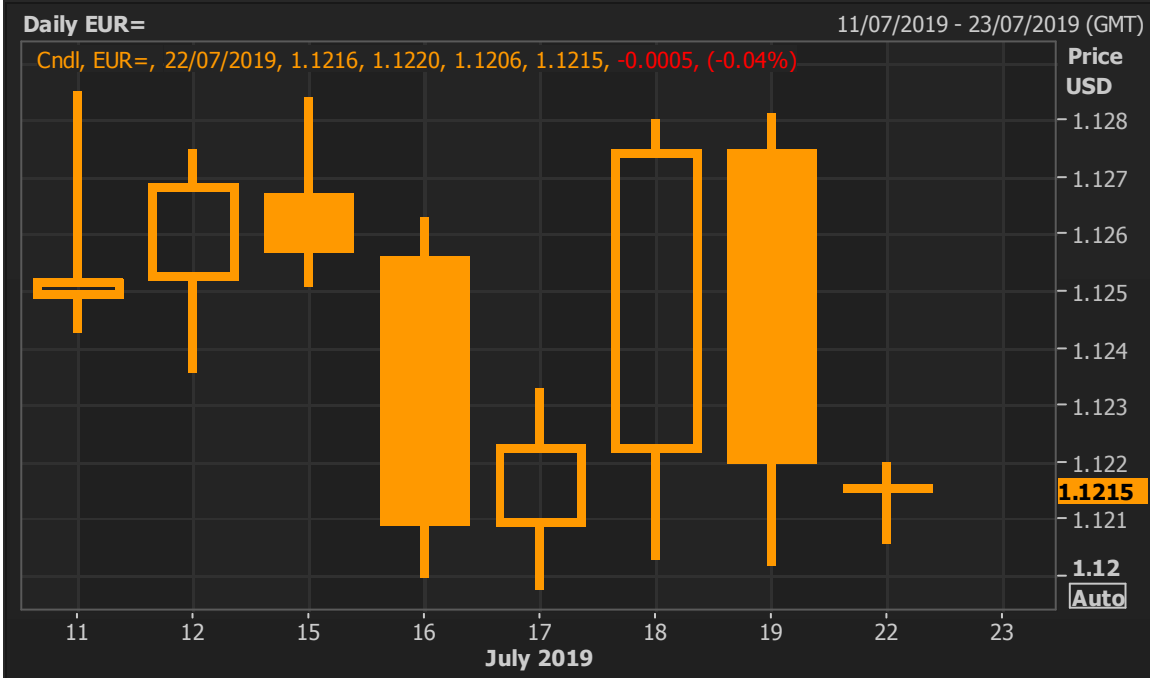
# EUR

## Highlight

ค่าเงินยูโรปรับตัวอ่อนค่าหลังดัชนีความเชื่อมั่น ZEW ออกมาต่ำกว่าคาด ขณะที่ตลาดมองว่า ECB มีโอกาสปรับลดดอกเบี้ย

ค่าเงินยูโรเปิดตลาดที่ระดับ 1.1267/69 ดอลลาร์ต่อยูโร ไม่เปลี่ยนแปลงจากระดับปิดตลาด ค่าเงินยูโรปรับตัวอ่อนค่าลงในวันอังคาร (16/7) หลังดัชนีความเชื่อมั่นธุรกิจของเยอรมนีโดยสถาบัน ZEW ลดลงต่ำกว่าระดับคาดการณ์อย่างมีนัยยะสำคัญในเดือนกรกฎาคม สาเหตุหลักมาจากปัญหาการค้าที่ยังไม่ลงตัวระหว่างจีนและสหรัฐฯ รวมทั้งปัญหาเรื่องอิหร่าน ยิ่งไปกว่านั้นนักเศรษฐศาสตร์หลายรายมองว่าธนาคารกลางยุโรป (ECB) อาจปรับลดดอกเบี้ยนโยบายลงอีกในปีนี้ หลังสถานะเศรษฐกิจของสหภาพยุโรปยังชะลอตัว อย่างไรก็ตามค่าเงินยูโรเริ่มฟื้นตัวในวันพุธ (17/7) จากความคาดการณ์ว่าธนาคารกลางสหรัฐฯ (เฟด) จะปรับลดอัตราดอกเบี้ยลง อีกทั้งกองทุนการเงินระหว่างประเทศ (IMF) ได้ให้ความเห็นว่าค่าเงินดอลลาร์นั้นแข็งค่าเกินไปเมื่อเทียบกับปัจจัยพื้นฐานระยะสั้น ก่อนที่ค่าเงินยูโรจะปรับตัวลงในช่วงท้ายสัปดาห์ก่อนการประชุมธนาคารกลางยุโรป (ECB)

## Graph



## Comment

ตลาดจับตาดูผลการประชุมธนาคารกลางยุโรป (ECB) รวมถึงการให้ความเห็นของนายมาริโอ ดรากี โดยเราคาดว่าค่าเงินยูโรจะเคลื่อนไหวในกรอบระหว่าง 1.1180 – 1.1250 ดอลลาร์ต่อยูโร

This material is prepared on the purpose of information reference only. The information based upon our most up-to-date and reliable sources. Please note that Bangkok Bank PCL and its officers do not solicit any action based upon this information. Investors should consider this report as only a single factor in making their investment decision.



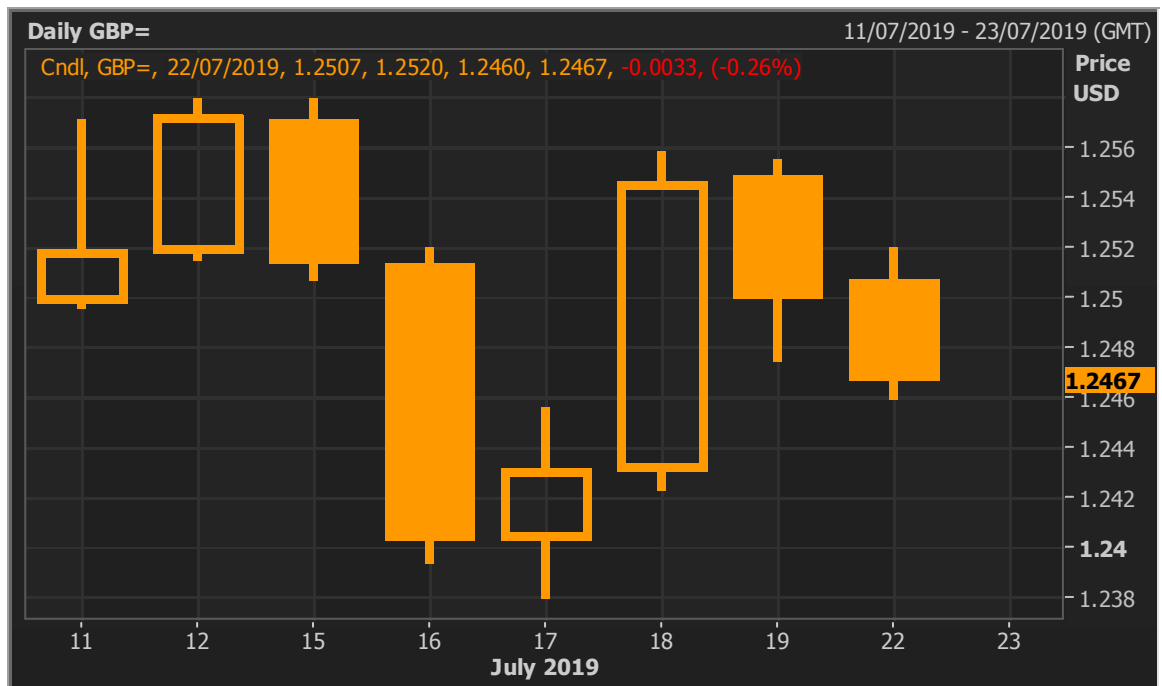
GBP

Highlight

เงินปอนด์ร่วงจากความกังวล Brexit ตลาดจับตาดำเนินการเลือกหัวหน้าพรรคอนุรักษ์นิยมคนใหม่ในวันอังคารนี้ (23/7)

ค่าเงินปอนด์ได้รับแรงกดดันจากความกังวลของนักลงทุนต่อสถานการณ์การถอนตัวออกจากสหภาพยุโรปของอังกฤษ (Brexit) ซึ่งมีความเสี่ยงที่การสิ้นสุดสมาชิกภาพดังกล่าวจะเกิดขึ้นโดยไร้ข้อตกลง โดยตัวแทนชิงตำแหน่งหัวหน้าพรรคอนุรักษ์นิยมซึ่งจะได้เป็นนายกรัฐมนตรีอังกฤษคนต่อไปทั้งนายบอริส จอห์นสันและนายเจเรมี ฮันท์ได้ย่ำจุดยืนในทิศทางเดียวกันคือสหราชอาณาจักรจะต้องออกจากสหภาพยุโรปโดยสมบูรณ์ในเดือนตุลาคมนี้ ไม่ว่าข้อตกลง Brexit จะสัมฤทธิ์ผลภายในกรอบเวลาดังกล่าวหรือไม่ก็ตาม ซึ่งจะเป็นอีกหนึ่งแรงขับเคลื่อนให้ธนาคารกลางอังกฤษพิจารณาปรับลดอัตราดอกเบี้ยเพื่อกระตุ้นเศรษฐกิจจากผลกระทบที่เกิดจากการถอนตัวโดยไร้ข้อตกลง ค่าเงินปอนด์ร่วงลงหลุดระดับ 1.2400 ดอลลาร์สหรัฐ/ปอนด์สเตอร์ลิงในวันอังคาร (16/7) ในส่วนของข้อมูลเศรษฐกิจที่สำคัญ ในวันอังคาร (16/7) มีการเปิดเผยตัวเลขผู้ขอสวัสดิการว่างงานซึ่งปรับตัวเพิ่มขึ้น 38,000 ตำแหน่งในเดือนมิถุนายน สูงกว่าที่คาดการณ์ไว้ที่ 18,900 ตำแหน่งและเพิ่มจากเดือนก่อนหน้าที่ 24,500 ตำแหน่ง นอกจากนี้ดัชนีราคาผู้บริโภคประจำเดือนมิถุนายนซึ่งประกาศในวันพุธ (17/7) มีอัตราการขยายตัวที่ร้อยละ 0.0 ลดลงจากเดือนพฤษภาคมที่ขยายตัวร้อยละ 0.3 เช่นเดียวกับดัชนีราคาผู้ผลิตซึ่งหดตัวร้อยละ 1.4 จากช่วงก่อนหน้าที่ร้อยละ 0.0 อย่างไรก็ตามเงินปอนด์ปรับตัวแข็งค่ากลับในช่วงปลายสัปดาห์ ภายหลังจากประกาศคาดการณ์การปรับลดอัตราดอกเบี้ยมากกว่า 1 ครั้งในปีใหม่ของธนาคารกลางสหรัฐ (เฟด) กลับมาอีกครั้งจากถ้อยแถลงของนายชาร์ลส์ อีแวนส์ประธานเฟดสาขาชิคาโก

Graph



Comment

ในช่วงสัปดาห์ปลายเดือน นักลงทุนจับตาดำเนินการกำหนดทิศทางนโยบายการเงินของธนาคารกลางต่างๆ ไม่ว่าจะเป็นเฟด และธนาคารกลางยุโรป (อีซีบี) โดยปัจจัยหลักที่ส่งผลกระทบต่อเศรษฐกิจโลกยังคงเป็นสถานการณ์สงครามการค้า ส่วนปัจจัยภายในประเทศ นักลงทุนติดตามการประกาศผลการเลือกตั้งหัวหน้าพรรคอนุรักษ์นิยมคนใหม่ในวันอังคาร (23/7) ซึ่งผู้ชนะจะดำรงตำแหน่งนายกรัฐมนตรีของอังกฤษคนต่อไปและเป็นผู้ผลักดันนโยบาย Brexit ต่อจากนางเทเรซา เมย์ อย่างไรก็ตามรัฐบาลอังกฤษได้เตรียมร่างกฎหมายเพื่อถ่วงดุลอำนาจนายกรัฐมนตรีหากมีการตัดสินใจถอนตัวออกจากสหภาพยุโรปโดยไร้ข้อตกลง ทางเราคาดการณ์ค่าเงินปอนด์เคลื่อนไหวอยู่ในกรอบระหว่าง 1.2300 – 1.2700 ดอลลาร์สหรัฐ/ปอนด์สเตอร์ลิง

This material is prepared on the purpose of information reference only. The information based upon our most up-to-date and reliable sources. Please note that Bangkok Bank PCL and its officers do not solicit any action based upon this information. Investors should consider this report as only a single factor in making their investment decision.



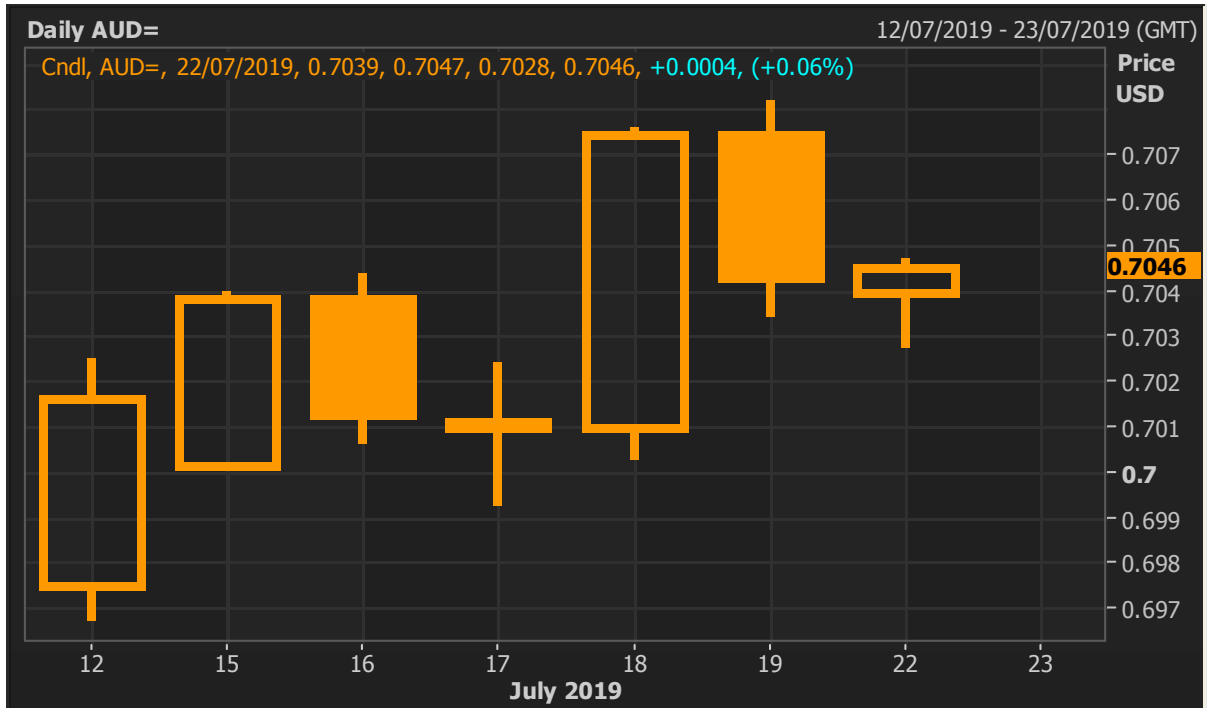
## AUD

### Highlight

ค่าเงินออสเตรเลียแข็งค่า ขณะที่นายกรัฐมนตรีออสเตรเลียตั้งเป้าพัฒนาการจ้างงานในพื้นที่ห่างไกล ชูเกษตร ประมง ป่าไม้ เป็นกุญแจสำคัญ

สัปดาห์ที่ผ่านมา ค่าเงินออสเตรเลียยังคงแข็งค่าเมื่อเทียบกับสัปดาห์ก่อนหน้า แม้จะมีการแถลงจากสำนักงานสถิติแห่งชาติของจีน (NBS) ตัวเลขผลิตภัณฑ์มวลรวมภายในประเทศของจีน (GDP) ประจำไตรมาส 2/2562 ขยายตัวที่ระดับ 6.2% เมื่อเทียบรายปี ซึ่งเป็นอัตราการขยายตัวที่ต่ำที่สุดในรอบ 27 ปี และชะลอตัวลงจากไตรมาส 1 ที่ขยายตัว 6.4% ทั้งนี้เศรษฐกิจจีนชะลอตัวลง อาจส่งผลกระทบต่อออสเตรเลีย เนื่องจากเป็นคู่ค้าที่สำคัญ ขณะที่ในช่วงปลายสัปดาห์สำนักงานสถิติแห่งชาติออสเตรเลีย (ABS) รายงานว่า อัตราว่างงานยังคงอยู่ที่ระดับ 5.2% ในเดือน มิ.ย. สอดคล้องการคาดการณ์ของตลาด ขณะที่ตัวเลขการจ้างงานในเดือน มิ.ย. ปรับตัวขึ้น 500 ตำแหน่งสู่ระดับ 12.87 ล้านตำแหน่ง นอกจากนี้ นายสกอตต์ มอร์ริสัน นายกรัฐมนตรีออสเตรเลีย ประกาศว่า จะทำให้อุตสาหกรรมการเกษตร ประมง และป่าไม้ของออสเตรเลียมีมูลค่ารวมกันถึง 1 แสนล้านดอลลาร์ออสเตรเลีย (7 หมื่นล้านดอลลาร์สหรัฐฯ) ภายในปี 2573 นอกจากนี้ยังกล่าวเพิ่มเติมว่าอุตสาหกรรมทั้ง 3 จะเป็นกุญแจสำคัญของแผนกระตุ้นการจ้างงานในชุมชนห่างไกลและชนบท นอกจากนี้การประกาศของกองทุนการเงินระหว่างประเทศ (IMF) ที่ระบุว่าดอลลาร์สหรัฐฯมีค่าสูงเกินไปราว 6-12% หากเทียบกับปัจจัยพื้นฐานทางเศรษฐกิจระยะใกล้ ส่งผลให้ค่าเงินดอลลาร์ออสเตรเลีย แข็งค่าขึ้นเมื่อเทียบกับดอลลาร์สหรัฐฯ ในช่วงปลายสัปดาห์

### Graph



### Comment

สัปดาห์นี้ตลาดจับตาการประกาศตัวเลขเบื้องต้นของดัชนีผู้จัดการฝ่ายจัดซื้อภาคการผลิตและบริการ (23/07) และแถลงการณ์ของฟิลิป โลว์ ผู้ว่าการธนาคารกลางออสเตรเลีย ในวันพุธที่ 24 ก.ค. คาดการณ์ว่าค่าเงินดอลลาร์ออสเตรเลียจะเคลื่อนไหวในกรอบระหว่าง 0.6960 – 0.7120 ดอลลาร์สหรัฐฯ/ดอลลาร์ออสเตรเลีย



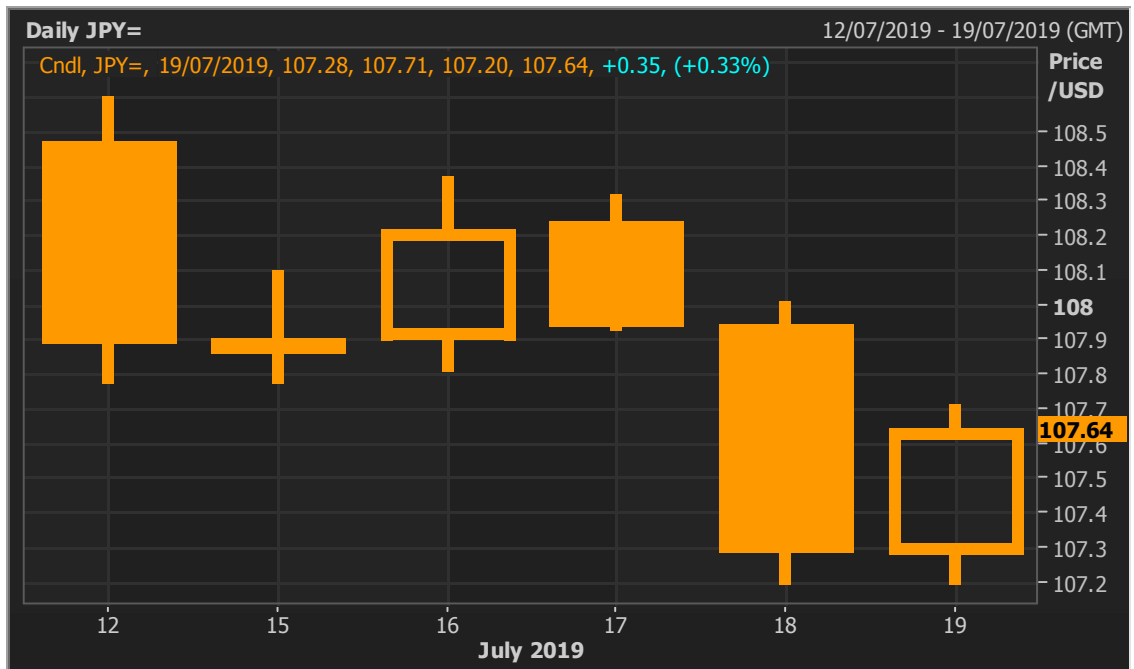
## JPY

### Highligh

### ค่าเงินเยนยังคงแข็งค่าโดยตลาดคาดการณ์ธนาคารกลางสหรัฐปรับลดดอกเบี้ยมากขึ้น

ในช่วงต้นสัปดาห์ เงินเยนปรับตัวอ่อนค่าเล็กน้อยโดยได้รับแรงกดดันจากตัวเลขยอดค้าปลีกของสหรัฐที่ปรับตัวดีกว่าคาดการณ์ในเดือนมิถุนายน โดยเพิ่มขึ้น 0.4% อย่างไรก็ตาม เงินเยนกลับมาแข็งค่าอีกครั้งในวันพุธ (17/7) หลัง IMF ออกมาแสดงความกังวลในประเด็นเรื่องความตึงเครียดทางการค้าและสกุลเงินดอลลาร์มีมูลค่าสูงเกินจริงถึง 6-12% ขณะที่ เงินยูโร หยวนและเยนมีมูลค่าสอดคล้องกับปัจจัยพื้นฐาน นอกจากนี้ ยังมีรายงานตัวเลขส่งออกของประเทศญี่ปุ่นหดตัวติดต่อกันเป็นเดือนที่ 7 โดยลดลง 6.7% อย่างไรก็ตาม ยอดนำเข้านั้นปรับตัวลดลงเช่นกันที่ 5.2% ส่งผลให้ประเทศญี่ปุ่นกลับมามีดุลการค้าเกินดุลที่ระดับ 5.895 แสนล้านเยน หรือประมาณ 5.46 พันล้านดอลลาร์สหรัฐ ในวันพฤหัสบดี (18/7) เงินเยนยังคงแข็งค่าอย่างต่อเนื่องจากสุนทรพจน์ของประธานเฟดสาขานิวยอร์กที่สนับสนุนให้เฟดปรับลดอัตราดอกเบี้ยลง ทั้งนี้ ค่ากล่าวของเขาส่งผลให้นักลงทุนมองว่าความน่าจะเป็นที่เฟดจะปรับลดดอกเบี้ยลง 0.50% นั้นเพิ่มขึ้นแตะ 60% ก่อนจะลดกลับลงมาที่ 40% ในที่สุด

### Graph



### Comment

สัปดาห์นี้ นักลงทุนจับตามองการกล่าวสุนทรพจน์ของนายคโรตเต ประธานธนาคารกลางญี่ปุ่นในวันจันทร์ (22/7) และรายงานดัชนีราคาผู้บริโภคในวันอังคาร (23/7) ทั้งนี้ คาดว่าเงินเยนจะเคลื่อนไหวในกรอบ 107.50 – 108.50 เยน/ดอลลาร์สหรัฐ

## Economic Calendar

### สัปดาห์ที่ผ่านมา

Date		Event	Period	Surv(M)	Actual	Prior
15-Jul-19	UK	Rightmove House Prices MoM	Jul	--	-0.20%	0.30%
15-Jul-19	UK	Rightmove House Prices YoY	Jul	--	-0.20%	0.00%
15-Jul-19	IT	General Government Debt	May	--	2364.7b	2373.3b
15-Jul-19	US	Empire Manufacturing	Jul	2	4.3	-8.6
15-Jul-19	CA	Existing Home Sales MoM	Jun	0.10%	-0.20%	1.90%
15-Jul-19	CA	Bloomberg Nanos Confidence	Jul-12	--	59.1	58.8
16-Jul-19	IT	Trade Balance Total	May	--	5347m	2885m
16-Jul-19	IT	Trade Balance EU	May	--	2248m	1005m
16-Jul-19	UK	Claimant Count Rate	Jun	--	3.20%	3.10%
16-Jul-19	UK	Jobless Claims Change	Jun	--	38.0k	23.2k
16-Jul-19	UK	Average Weekly Earnings 3M/YoY	May	3.10%	3.40%	3.10%
16-Jul-19	UK	Weekly Earnings ex Bonus 3M/YoY	May	3.50%	3.60%	3.40%
16-Jul-19	UK	ILO Unemployment Rate 3Mths	May	3.80%	3.80%	3.80%
16-Jul-19	UK	Employment Change 3M/3M	May	45k	28k	32k
16-Jul-19	EC	Trade Balance SA	May	17.8b	20.2b	15.3b
16-Jul-19	EC	Trade Balance NSA	May	--	23.0b	15.7b
16-Jul-19	GE	ZEW Survey Current Situation	Jul	5	-1.1	7.8
16-Jul-19	GE	ZEW Survey Expectations	Jul	-22	-24.5	-21.1
16-Jul-19	EC	ZEW Survey Expectations	Jul	--	-20.3	-20.2
16-Jul-19	IT	CPI FOI Index Ex Tobacco	Jun	--	102.7	102.7
16-Jul-19	IT	CPI EU Harmonized YoY	Jun F	0.80%	0.80%	0.80%
16-Jul-19	CA	Int'l Securities Transactions	May	--	10.20b	-12.80b
16-Jul-19	US	Import Price Index MoM	Jun	-0.60%	-0.90%	-0.30%
16-Jul-19	US	Import Price Index ex Petroleum MoM	Jun	-0.20%	-0.40%	-0.30%
16-Jul-19	US	Import Price Index YoY	Jun	-2.10%	-2.00%	-1.50%
16-Jul-19	US	Export Price Index MoM	Jun	-0.20%	-0.70%	-0.20%
16-Jul-19	US	Export Price Index YoY	Jun	--	-1.60%	-0.70%
16-Jul-19	US	Retail Sales Advance MoM	Jun	0.20%	0.40%	0.50%
16-Jul-19	US	Retail Sales Ex Auto MoM	Jun	0.10%	0.40%	0.50%
16-Jul-19	US	Retail Sales Ex Auto and Gas	Jun	0.30%	0.70%	0.50%
16-Jul-19	US	Retail Sales Control Group	Jun	0.30%	0.70%	0.50%
16-Jul-19	US	Industrial Production MoM	Jun	0.10%	0.00%	0.40%
16-Jul-19	US	Manufacturing (SIC) Production	Jun	0.30%	0.40%	0.20%
16-Jul-19	US	Capacity Utilization	Jun	78.10%	77.90%	78.10%
16-Jul-19	US	NAHB Housing Market Index	Jul	64	65	64
16-Jul-19	US	Business Inventories	May	0.30%	0.30%	0.50%
17-Jul-19	US	Net Long-term TIC Flows	May	--	\$3.5b	\$46.9b
17-Jul-19	US	Total Net TIC Flows	May	--	\$32.9b	-\$7.8b
17-Jul-19	EC	EU27 New Car Registrations	Jun	--	-7.80%	0.10%

This material is prepared on the purpose of information reference only. The information based upon our most up-to-date and reliable sources. Please note that Bangkok Bank PCL and its officers do not solicit any action based upon this information. Investors should consider this report as only a single factor in making their investment decision.

17-Jul-19	IT	Industrial Sales WDA YoY	May	--	0.30%	-0.70%
17-Jul-19	IT	Industrial Sales MoM	May	--	1.60%	-1.00%
17-Jul-19	IT	Industrial Orders NSA YoY	May	--	-2.50%	-0.20%
17-Jul-19	IT	Industrial Orders MoM	May	--	2.50%	-2.40%
17-Jul-19	UK	CPIH YoY	Jun	1.90%	1.90%	1.90%
17-Jul-19	UK	CPI MoM	Jun	0.00%	0.00%	0.30%
17-Jul-19	UK	CPI YoY	Jun	2.00%	2.00%	2.00%
17-Jul-19	UK	CPI Core YoY	Jun	1.80%	1.80%	1.70%
17-Jul-19	UK	Retail Price Index	Jun	289.6	289.6	289.2
17-Jul-19	UK	RPI MoM	Jun	0.10%	0.10%	0.30%
17-Jul-19	UK	RPI YoY	Jun	2.90%	2.90%	3.00%
17-Jul-19	UK	RPI Ex Mort Int.Payments (YoY)	Jun	2.90%	2.80%	3.00%
17-Jul-19	UK	PPI Input NSA MoM	Jun	-0.50%	-1.40%	0.00%
17-Jul-19	UK	PPI Input NSA YoY	Jun	0.30%	-0.30%	1.30%
17-Jul-19	UK	PPI Output NSA MoM	Jun	0.10%	-0.10%	0.30%
17-Jul-19	UK	PPI Output NSA YoY	Jun	1.70%	1.60%	1.80%
17-Jul-19	UK	PPI Output Core NSA MoM	Jun	0.10%	0.10%	0.10%
17-Jul-19	UK	PPI Output Core NSA YoY	Jun	1.70%	1.70%	2.00%
17-Jul-19	UK	House Price Index YoY	May	1.30%	1.20%	1.40%
17-Jul-19	EC	Construction Output MoM	May	--	-0.30%	-0.80%
17-Jul-19	EC	Construction Output YoY	May	--	2.00%	3.90%
17-Jul-19	EC	CPI Core YoY	Jun F	1.10%	1.10%	1.10%
17-Jul-19	EC	CPI MoM	Jun	0.10%	0.20%	0.10%
17-Jul-19	EC	CPI YoY	Jun F	1.20%	1.30%	1.20%
17-Jul-19	US	MBA Mortgage Applications	Jul-12	--	-1.10%	-2.40%
17-Jul-19	CA	Manufacturing Sales MoM	May	2.00%	1.60%	-0.60%
17-Jul-19	US	Housing Starts	Jun	1260k	1253k	1269k
17-Jul-19	US	Housing Starts MoM	Jun	-0.70%	-0.90%	-0.90%
17-Jul-19	CA	CPI NSA MoM	Jun	-0.30%	-0.20%	0.40%
17-Jul-19	US	Building Permits	Jun	1300k	1220k	1294k
17-Jul-19	CA	CPI YoY	Jun	2.00%	2.00%	2.40%
17-Jul-19	US	Building Permits MoM	Jun	0.10%	-6.10%	0.30%
17-Jul-19	CA	Consumer Price Index	Jun	136.3	136.3	136.6
17-Jul-19	CA	CPI Core- Median YoY%	Jun	2.10%	2.20%	2.10%
17-Jul-19	CA	CPI Core- Common YoY%	Jun	1.80%	1.80%	1.80%
17-Jul-19	CA	CPI Core- Trim YoY%	Jun	2.20%	2.10%	2.30%
18-Jul-19	JN	Trade Balance	Jun	¥403.5b	¥589.5b	¥967.1b
18-Jul-19	JN	Trade Balance Adjusted	Jun	¥153.2b	¥14.4b	¥609.1b
18-Jul-19	JN	Exports YoY	Jun	-5.40%	-6.70%	-7.80%
18-Jul-19	JN	Imports YoY	Jun	-0.20%	-5.20%	-1.50%
18-Jul-19	JN	Tokyo Condominium Sales YoY	Jun	--	-15.00%	-10.40%
18-Jul-19	UK	Retail Sales Ex Auto Fuel MoM	Jun	-0.20%	0.90%	-0.30%
18-Jul-19	UK	Retail Sales Ex Auto Fuel YoY	Jun	2.60%	3.60%	2.20%
18-Jul-19	UK	Retail Sales Inc Auto Fuel MoM	Jun	-0.30%	1.00%	-0.50%
18-Jul-19	UK	Retail Sales Inc Auto Fuel YoY	Jun	2.60%	3.80%	2.30%
18-Jul-19	CA	Teranet/National Bank HPI MoM	Jun	--	0.80%	0.50%

This material is prepared on the purpose of information reference only. The information based upon our most up-to-date and reliable sources. Please note that Bangkok Bank PCL and its officers do not solicit any action based upon this information. Investors should consider this report as only a single factor in making their investment decision.



18-Jul-19	CA	Teranet/National Bank HPI YoY	Jun	--	0.50%	0.70%
18-Jul-19	CA	Teranet/National Bank HP Index	Jun	--	224.96	223.26
18-Jul-19	US	Philadelphia Fed Business Outlook	Jul	5	21.8	0.3
18-Jul-19	US	Initial Jobless Claims	Jul-13	216k	216k	209k
18-Jul-19	US	Continuing Claims	Jul-06	1700k	1686k	1723k
18-Jul-19	US	Bloomberg Consumer Comfort	Jul-14	--	64.7	63.8
18-Jul-19	US	Bloomberg Economic Expectations	Jul	--	55	50.5
18-Jul-19	US	Leading Index	Jun	0.10%	-0.30%	0.00%
19-Jul-19	JN	Natl CPI YoY	Jun	0.70%	0.70%	0.70%
19-Jul-19	JN	Natl CPI Ex Fresh Food YoY	Jun	0.60%	0.60%	0.80%
19-Jul-19	JN	Natl CPI Ex Fresh Food, Energy YoY	Jun	0.50%	0.50%	0.50%
19-Jul-19	JN	Japan Buying Foreign Bonds	Jul-12	--	¥950.0b	¥297.1b
19-Jul-19	JN	Japan Buying Foreign Stocks	Jul-12	--	-¥18.6b	¥27.5b
19-Jul-19	JN	Foreign Buying Japan Bonds	Jul-12	--	¥844.3b	¥466.0b
19-Jul-19	JN	Foreign Buying Japan Stocks	Jul-12	--	-¥93.1b	¥192.2b
19-Jul-19	JN	All Industry Activity Index MoM	May	0.30%	0.30%	0.90%
19-Jul-19	GE	PPI MoM	Jun	-0.10%	-0.40%	-0.10%
19-Jul-19	GE	PPI YoY	Jun	1.50%	1.20%	1.90%
19-Jul-19	EC	ECB Current Account SA	May	--	29.7b	20.9b
19-Jul-19	IT	Current Account Balance	May	--	2599m	3914m
19-Jul-19	UK	Public Finances (PSNCR)	Jun	--	15.2b	10.7b
19-Jul-19	UK	Central Government NCR	Jun	--	13.5b	16.6b
19-Jul-19	UK	Public Sector Net Borrowing	Jun	3.3b	6.5b	4.5b
19-Jul-19	UK	PSNB ex Banking Groups	Jun	3.9b	7.2b	5.1b
19-Jul-19	CA	Retail Sales MoM	May	0.30%	-0.10%	0.10%
19-Jul-19	CA	Retail Sales Ex Auto MoM	May	0.40%	-0.30%	0.10%
19-Jul-19	US	U. of Mich. Sentiment	Jul P	98.8	98.4	98.2
19-Jul-19	US	U. of Mich. Current Conditions	Jul P	112.8	111.1	111.9
19-Jul-19	US	U. of Mich. Expectations	Jul P	90	90.1	89.3
19-Jul-19	US	U. of Mich. 1 Yr Inflation	Jul P	--	2.60%	2.70%
19-Jul-19	US	U. of Mich. 5-10 Yr Inflation	Jul P	--	2.60%	2.30%

## สัปดาห์นี้

Date		Event	Period	Surv(M)	Actual	Prior
22-Jul-19	JN	Convenience Store Sales YoY	Jun	--	--	1.70%
22-Jul-19	US	Chicago Fed Nat Activity Index	Jun	0.1	--	-0.05
22-Jul-19	CA	Wholesale Trade Sales MoM	May	0.50%	--	1.70%
22-Jul-19	CA	Bloomberg Nanos Confidence	Jul-19	--	--	59.1
23-Jul-19	JN	Supermarket Sales YoY	Jun	--	--	-0.70%
23-Jul-19	JN	Nationwide Dept Sales YoY	Jun	--	--	-0.80%
23-Jul-19	JN	Tokyo Dept Store Sales YoY	Jun	--	--	-1.60%
23-Jul-19	JN	Machine Tool Orders YoY	Jun F	--	--	-38.00%
23-Jul-19	UK	CBI Trends Total Orders	Jul	-15	--	-15
23-Jul-19	UK	CBI Trends Selling Prices	Jul	--	--	4
23-Jul-19	UK	CBI Business Optimism	Jul	-20	--	-13
23-Jul-19	US	FHFA House Price Index MoM	May	0.30%	--	0.40%
23-Jul-19	US	Richmond Fed Manufact. Index	Jul	5	--	3
23-Jul-19	EC	Consumer Confidence	Jul A	-7.2	--	-7.2
23-Jul-19	US	Existing Home Sales	Jun	5.33m	--	5.34m
23-Jul-19	US	Existing Home Sales MoM	Jun	-0.20%	--	2.50%
24-Jul-19	JN	Jibun Bank Japan PMI Mfg	Jul P	--	--	49.3
24-Jul-19	JN	Jibun Bank Japan PMI Composite	Jul P	--	--	50.8
24-Jul-19	JN	Jibun Bank Japan PMI Services	Jul P	--	--	51.9
24-Jul-19	JN	Coincident Index	May F	--	--	103.2
24-Jul-19	JN	Leading Index CI	May F	--	--	95.2
24-Jul-19	FR	Business Survey Overall Demand	Jul	--	--	2
24-Jul-19	FR	Business Confidence	Jul	106	--	106
24-Jul-19	FR	Manufacturing Confidence	Jul	102	--	102
24-Jul-19	FR	Production Outlook Indicator	Jul	3	--	3
24-Jul-19	FR	Own-Company Production Outlook	Jul	8	--	8
24-Jul-19	FR	Markit France Manufacturing PMI	Jul P	51.6	--	51.9
24-Jul-19	FR	Markit France Services PMI	Jul P	52.8	--	52.9
24-Jul-19	FR	Markit France Composite PMI	Jul P	52.5	--	52.7
24-Jul-19	GE	Markit/BME Germany Manufacturing PMI	Jul P	45.2	--	45
24-Jul-19	GE	Markit Germany Services PMI	Jul P	55.3	--	55.8
24-Jul-19	GE	Markit/BME Germany Composite PMI	Jul P	52.4	--	52.6
24-Jul-19	EC	Markit Eurozone Manufacturing PMI	Jul P	47.6	--	47.6
24-Jul-19	EC	Markit Eurozone Services PMI	Jul P	53.3	--	53.6
24-Jul-19	EC	Markit Eurozone Composite PMI	Jul P	52.2	--	52.2
24-Jul-19	EC	M3 Money Supply YoY	Jun	4.60%	--	4.80%
24-Jul-19	UK	UK Finance Loans for Housing	Jun	42800	--	42384
24-Jul-19	US	MBA Mortgage Applications	Jul-19	--	--	-1.10%
24-Jul-19	US	Markit US Manufacturing PMI	Jul P	51	--	50.6
24-Jul-19	US	Markit US Services PMI	Jul P	51.8	--	51.5
24-Jul-19	US	Markit US Composite PMI	Jul P	--	--	51.5
24-Jul-19	US	New Home Sales	Jun	660k	--	626k
24-Jul-19	US	New Home Sales MoM	Jun	5.40%	--	-7.80%
25-Jul-19	JN	PPI Services YoY	Jun	0.80%	--	0.80%

This material is prepared on the purpose of information reference only. The information based upon our most up-to-date and reliable sources. Please note that Bangkok Bank PCL and its officers do not solicit any action based upon this information. Investors should consider this report as only a single factor in making their investment decision.

25-Jul-19	JN	Japan Buying Foreign Bonds	Jul-19	--	--	¥950.0b
25-Jul-19	JN	Japan Buying Foreign Stocks	Jul-19	--	--	-¥18.6b
25-Jul-19	JN	Foreign Buying Japan Bonds	Jul-19	--	--	¥844.3b
25-Jul-19	JN	Foreign Buying Japan Stocks	Jul-19	--	--	-¥93.1b
25-Jul-19	GE	IFO Business Climate	Jul	97	--	97.4
25-Jul-19	GE	IFO Expectations	Jul	94	--	94.2
25-Jul-19	GE	IFO Current Assessment	Jul	100.4	--	100.8
25-Jul-19	FR	Total Jobseekers	2Q	--	--	3391.9k
25-Jul-19	UK	CBI Retailing Reported Sales	Jul	-8	--	-42
25-Jul-19	UK	CBI Total Dist. Reported Sales	Jul	--	--	-22
25-Jul-19	CA	CFIB Business Barometer	Jul	--	--	61.5
25-Jul-19	EC	ECB Main Refinancing Rate	Jul-25	0.00%	--	0.00%
25-Jul-19	EC	ECB Marginal Lending Facility	Jul-25	0.25%	--	0.25%
25-Jul-19	EC	ECB Deposit Facility Rate	Jul-25	-0.40%	--	-0.40%
25-Jul-19	US	Wholesale Inventories MoM	Jun P	0.50%	--	0.40%
25-Jul-19	US	Durable Goods Orders	Jun P	0.70%	--	-1.30%
25-Jul-19	US	Durables Ex Transportation	Jun P	0.20%	--	0.40%
25-Jul-19	US	Cap Goods Ship Nondef Ex Air	Jun P	-0.20%	--	0.60%
25-Jul-19	US	Advance Goods Trade Balance	Jun	-\$72.5b	--	-\$74.5b
25-Jul-19	US	Cap Goods Orders Nondef Ex Air	Jun P	0.20%	--	0.50%
25-Jul-19	US	Retail Inventories MoM	Jun	0.20%	--	0.50%
25-Jul-19	US	Initial Jobless Claims	Jul-20	219k	--	216k
25-Jul-19	US	Continuing Claims	Jul-13	1693k	--	1686k
25-Jul-19	US	Bloomberg Consumer Comfort	Jul-21	--	--	64.7
25-Jul-19	US	Kansas City Fed Manf. Activity	Jul	3	--	0
26-Jul-19	JN	Tokyo CPI YoY	Jul	1.00%	--	1.10%
26-Jul-19	JN	Tokyo CPI Ex-Fresh Food YoY	Jul	0.80%	--	0.90%
26-Jul-19	JN	Tokyo CPI Ex-Fresh Food, Energy YoY	Jul	0.70%	--	0.80%
26-Jul-19	GE	Import Price Index MoM	Jun	-0.80%	--	-0.10%
26-Jul-19	GE	Import Price Index YoY	Jun	-1.50%	--	-0.20%
26-Jul-19	FR	Consumer Confidence	Jul	101	--	101
26-Jul-19	FR	PPI MoM	Jun	--	--	-0.40%
26-Jul-19	FR	PPI YoY	Jun	--	--	0.80%
26-Jul-19	IT	Consumer Confidence Index	Jul	109.6	--	109.6
26-Jul-19	IT	Manufacturing Confidence	Jul	100.6	--	100.8
26-Jul-19	IT	Economic Sentiment	Jul	--	--	99.3
26-Jul-19	EC	ECB Survey of Professional Forecasters				
26-Jul-19	IT	Hourly Wages YoY	Jun	--	--	1.40%
26-Jul-19	IT	Hourly Wages MoM	Jun	--	--	0.00%
26-Jul-19	US	Revisions: National Income and Accounts (GDP)				
26-Jul-19	US	GDP Annualized QoQ	2Q A	1.80%	--	3.10%
26-Jul-19	US	Personal Consumption	2Q A	4.00%	--	0.90%
26-Jul-19	US	GDP Price Index	2Q A	2.00%	--	0.90%
26-Jul-19	US	Core PCE QoQ	2Q A	2.00%	--	1.20%
27-Jul-19	GE	Retail Sales MoM	Jun	0.40%	--	-0.60%
27-Jul-19	GE	Retail Sales NSA YoY	Jun	--	--	4.00%

This material is prepared on the purpose of information reference only. The information based upon our most up-to-date and reliable sources. Please note that Bangkok Bank PCL and its officers do not solicit any action based upon this information. Investors should consider this report as only a single factor in making their investment decision.

28-Jul-19	UK	Nationwide House PX MoM	Jul	0.20%	--	0.10%
28-Jul-19	UK	Nationwide House Px NSA YoY	Jul	0.10%	--	0.50%