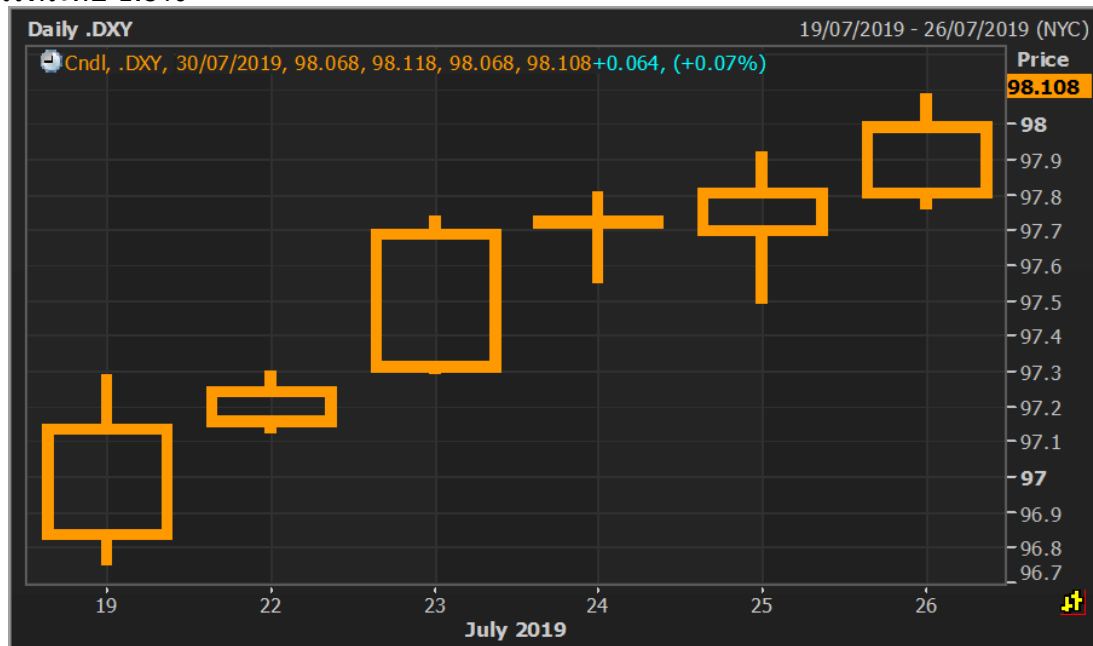


FOREIGN EXCHANGE OUTLOOK
28 กรกฎาคม – 2 สิงหาคม 2562

USD
Highlight

ดัชนีดอลลาร์สหรัฐฯ ปรับตัวสูงขึ้นหลังข้อมูลผลิตภัณฑ์มวลรวมภายในประเทศของสหรัฐฯ (GDP) ไตรมาส 2/2562 ขยายตัวดีกว่าที่ตลาดคาดไว้ อย่างไรก็ตามนักลงทุนยังคงคาดการณ์การปรับลดอัตราดอกเบี้ยในการประชุมธนาคารกลางสหรัฐฯ สิ้นเดือนนี้ ค่าเงินดอลลาร์สหรัฐฯ ปรับตัวแข็งค่าขึ้นหลังประธานธนาคารกลางสหรัฐฯ (เฟด) สาขาเซนต์หลุยส์ นายเจมส์ บูลลาร์ด ได้ส่งสัญญาณการปรับลดอัตราดอกเบี้ยลง 0.25% ในการประชุมธนาคารกลางสหรัฐฯ ระหว่างวันที่ 30 – 31 กรกฎาคม ในขณะที่หนังสือพิมพ์เซาท์ ไชน่า มอร์นิงโพสต์ (24/5) ได้ระบุว่า นายสตีเวน มนูชิน รมว.คลังสหรัฐฯ และนายโรเบิร์ต โลทไฮเซอร์ ผู้แทนการค้าสหรัฐฯ จะเดินทางไปยังประเทศจีนเพื่อเจรจากรการค้ากับนายหลิว เหอ รองนายกรัฐมนตรีของจีน ซึ่งกำหนดการเจรจาเริ่มต้นในวันที่ 30 กรกฎาคม นอกจากนี้แล้วค่าเงินดอลลาร์สหรัฐฯ ยังได้รับแรงหนุนจากการที่สภาผู้แทนราษฎรสหรัฐฯ ลงมติเห็นชอบผ่านร่างกฎหมายงบประมาณรายจ่าย ซึ่งจะทำให้รัฐบาลสหรัฐฯ มีงบประมาณการใช้จ่ายในช่วงเวลา 2 ปีข้างหน้า และจะขยายเพดานหนี้สาธารณะไปจนถึงสิ้นเดือนกรกฎาคมปี 2564 ทั้งนี้การผ่านร่างกฎหมายดังกล่าวจะช่วยสหรัฐฯ สามารถหลีกเลี่ยงการปิดหน่วยงานรัฐบาลเมื่อสิ้นสุดงบประมาณในวันที่ 30 กันยายนนี้ได้ สำหรับตัวเลขเศรษฐกิจสหรัฐฯ ที่มีการเปิดเผยในช่วงท้ายสัปดาห์ได้แก่ ยอดสั่งซื้อสินค้าคงทนของสหรัฐฯ ที่เพิ่มขึ้น 2% ในเดือนมิถุนายน ซึ่งสูงกว่าที่นักวิเคราะห์คาดว่าจะเพิ่มขึ้นเพียง 0.5% ประกอบกับยอดผู้ขอรับสวัสดิการว่างงานครั้งแรกในสหรัฐฯ ปรับตัวลง 10,000 ราย มาอยู่ที่ระดับ 206,000 ราย ซึ่งเป็นจุดต่ำสุดนับตั้งแต่กลางเดือนเมษายน 2562 ค่าเงินดอลลาร์สหรัฐฯ ยังคงแข็งค่าต่อเนื่องในคืนวันศุกร์ (26/7) หลังกระทรวงพาณิชย์สหรัฐฯ เปิดเผยผลิตภัณฑ์มวลรวมภายในประเทศ (GDP) ในไตรมาส 2/2562 ขยายตัวที่ระดับ 2.1% เมื่อเทียบเป็นรายปี โดยชะลอลดตัวลงจากระดับ 3.1% ในไตรมาสแรก แต่ชะลอลดตัวลงน้อยกว่าที่นักเศรษฐศาสตร์คาดการณ์ไว้ที่ระดับ 1.8%

Graph

Comment

สัปดาห์นี้นักลงทุนติดตามผลการประชุมของธนาคารกลางสหรัฐฯ (เฟด) ในวันที่ 30 – 31 กรกฎาคม ซึ่งมีการคาดการณ์ว่าเฟดอาจปรับลดอัตราดอกเบี้ย 0.25% มาอยู่ที่ระดับ 2.00% - 2.25% รวมถึงการเจรจากรการค้าระหว่างเจ้าหน้าที่สหรัฐฯ กับจีน ที่จะเริ่มการเจรจาในวันที่ 30 กรกฎาคม และตัวเลขจ้างงานนอกภาคเกษตรเดือนกรกฎาคม (2/8)



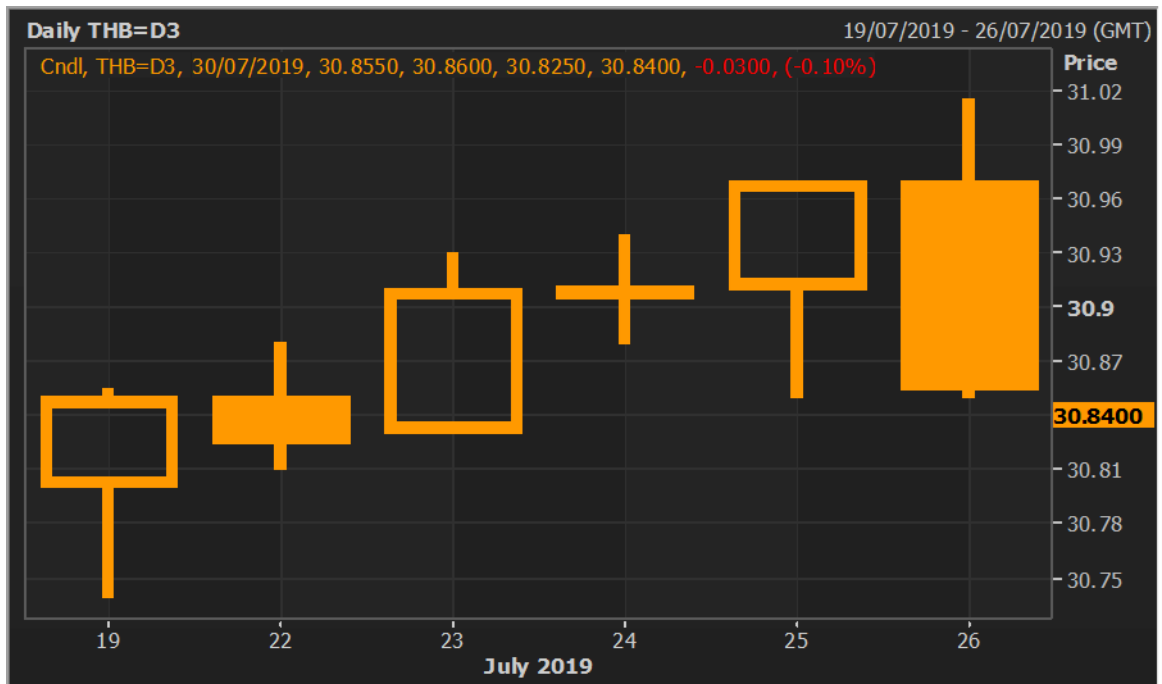
THB

Highlight

ค่าเงินบาทปรับตัวอ่อนค่าต่อเนื่อง แม้วตัวเลขการส่งออกในเดือนมิถุนายนจะหดตัวลดลงที่ระดับ -2.15% โดยยังคงติดลบต่อเนื่องเป็นเดือนที่ 4 นับตั้งแต่เดือนเมษายน

ค่าเงินบาทปรับตัวอ่อนค่าจากช่วงปิดตลาดในวันศุกร์ (19/7) จากค่าเงินดอลลาร์สหรัฐฯ ที่ปรับตัวแข็งค่าขึ้นอย่างต่อเนื่อง หลังนายเจมส์ บูลลาร์ด ประธานธนาคารกลางสหรัฐฯ สาขาเซนต์หลุยส์ ได้ส่งสัญญาณว่าเฟดอาจมีการปรับลดอัตราดอกเบี้ยลง 0.25% ในการประชุมนโยบายการเงินประจำเดือนกรกฎาคม แต่ไม่ได้หมายความว่าเฟดจะปรับลดอัตราดอกเบี้ยลงอย่างรุนแรงต่อไปในอนาคต ในขณะที่สำนักงานนโยบายและยุทธศาสตร์การค้า กระทรวงพาณิชย์ได้มีการเปิดเผยตัวเลขการค้าระหว่างประเทศของไทยประจำเดือนมิถุนายนในวันจันทร์ (22/7) โดยการส่งออกมีมูลค่า 21,409.30 ล้านดอลลาร์สหรัฐฯ หดตัว -2.15% การนำเข้ามีมูลค่า 18,197.10 ล้านดอลลาร์สหรัฐฯ หดตัว -9.44% ทำให้ดุลการค้าเกินดุลที่ 3,212.20 ล้านดอลลาร์สหรัฐฯ ในเดือนมิถุนายนที่ผ่านมา โดยรวมแล้วการส่งออกของไทยยังไม่มีสัญญาณฟื้นตัว ส่วนหนึ่งเป็นผลมาจากสงครามการค้าระหว่างสหรัฐฯ และจีนที่มีความยืดเยื้อ อย่างไรก็ตาม ค่าเงินบาททยอยปรับตัวอ่อนค่าลงมาแตะระดับ 31.00 บาท/ดอลลาร์สหรัฐฯ ในวันศุกร์ (26/7) โดยได้รับแรงหนุนจากการแข็งค่าขึ้นของดอลลาร์สหรัฐฯ หลังยอดสั่งซื้อสินค้าคงทน และยอดผู้ขอรับสวัสดิการว่างงานครั้งแรกของสหรัฐฯ ปรับตัวดีขึ้นกว่าที่ตลาดคาดการณ์

Graph



Comment

ในสัปดาห์นี้ติดตามการประกาศตัวเลขดัชนีราคาผู้บริโภคของไทยประจำเดือนกรกฎาคม จากกระทรวงพาณิชย์ในวันพฤหัสบดี (1/8) อย่างไรก็ตามนักลงทุนยังคงติดตามผลการประชุมนโยบายการเงินของธนาคารกลางสหรัฐฯ (31/7) รวมถึงสถานการณ์ทางการค้าระหว่างสหรัฐฯ กับจีน ทั้งนี้ คาดว่าการกรอบการเคลื่อนไหวของค่าเงินบาทจะอยู่ระหว่าง 30.60 – 31.20 บาท/ดอลลาร์สหรัฐฯ



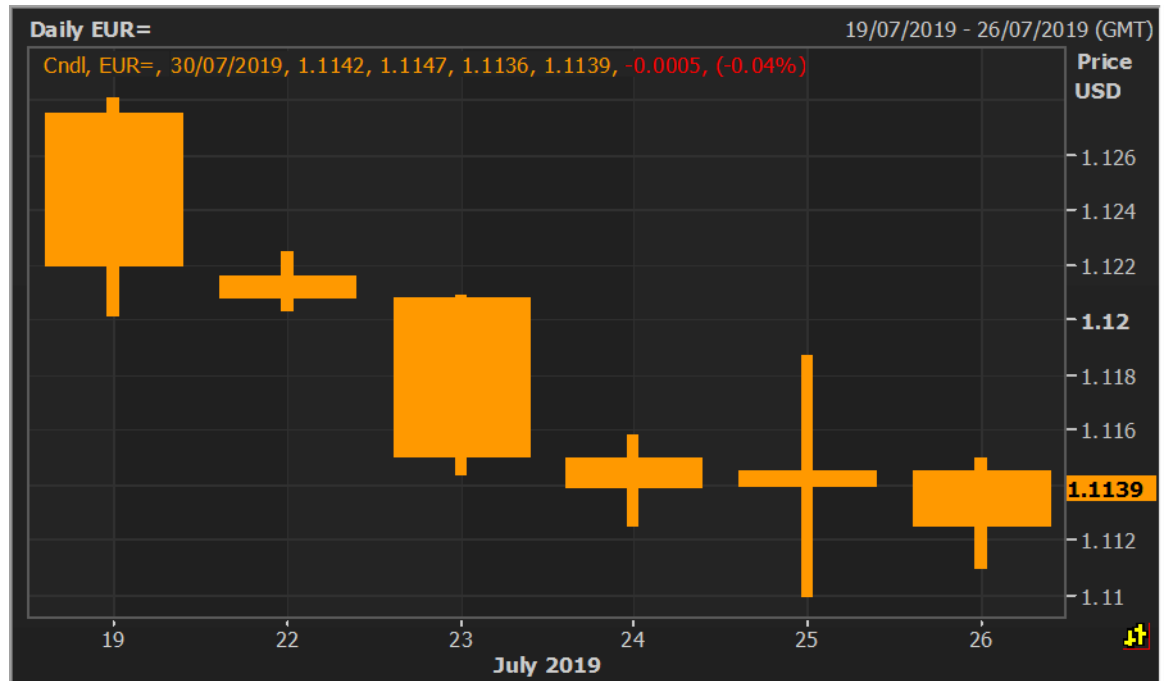
EUR

Highlight

ค่าเงินยูโรร่วงลงต่อเนื่องจากตัวเลขเศรษฐกิจที่แย่กว่าคาดการณ์ ตลาดยังคงติดตามการประชุมเฟดระหว่างวันที่ 30 – 31 กรกฎาคมนี้ โดยนักลงทุนคาดว่าเฟดจะปรับลดดอกเบี้ยลง

ในวันจันทร์ (22/7) ค่าเงินยูโรปรับตัวอ่อนค่าเมื่อเทียบกับระดับปิดตลาดในวันศุกร์ (19/7) หลังได้รับแรงกดดันจากตัวเลขเศรษฐกิจที่ออกมาไม่เป็นที่น่าพอใจ โดยดัชนีราคาผู้ผลิตของเยอรมนีลดลง -0.4 จากคาดการณ์ว่าจะหดตัวเพียง -0.1 ในวันพุธ (24/7) ยังได้มีการเปิดเผยดัชนี PMI รวมภาคการผลิตและบริการเบื้องต้นของยูโรโซน ปรับตัวลงแตะระดับต่ำสุดในรอบ 3 เดือน ที่ระดับ 51.5 จากที่นักลงทุนคาดว่าไว้ที่ 52.1 ทำให้นักลงทุนมองว่ามีโอกาสสูงถึง 54% ที่ธนาคารกลางยุโรป (ECB) จะปรับลดอัตราดอกเบี้ยลง 0.10% ในการประชุมกำหนดนโยบายการเงินในวันพฤหัสบดี (25/7) อย่างไรก็ตาม ในการประชุมดังกล่าว ธนาคารกลางยุโรปมีมติคงอัตราดอกเบี้ยนโยบายในการประชุมนโยบายการเงิน ซึ่งเป็นอัตราดอกเบี้ยรีไฟแนนซ์ที่ระดับ 0% ทั้งนี้ นายดราเก้ได้ชี้ให้เห็นถึงความสำคัญของการใช้มาตรการกระตุ้นทางการเงินเพื่อรักษาเสถียรภาพทางการเงินและเอื้อต่อการขยายตัวของยูโรโซนซึ่งแถลงการณ์ดังกล่าวบ่งชี้ว่า ECB อาจปรับลดอัตราดอกเบี้ยหรือทำการซื้อพันธบัตรตามมาตรการผ่อนคลายเชิงปริมาณ (QE) อย่างเร็วที่สุดในการประชุมเดือนกันยายนนี้ อย่างไรก็ตาม มีรายงานว่า IMF ยังคงคาดการณ์การขยายตัวของยูโรโซนไว้ที่ 1.3% ในปีนี้ และ 1.6% ในปีต่อไป

Graph



Comment

ในสัปดาห์นี้ นักลงทุนยังคงต้องจับตามองรายงานตัวเลขทางเศรษฐกิจที่สำคัญของยูโรโซน โดยในวันอังคาร (30/7) มีรายงาน GDP ของฝรั่งเศสและ CPI เบื้องต้นของเยอรมนี ในวันพุธ(31/7) มีการเปิดเผย GDP และ จำนวนผู้ว่างงานของยูโรโซน วันพฤหัสบดี (1/8) มีดัชนี PMI ภาคการผลิตของยูโรโซน ขณะที่ยอดค้าปลีกของยูโรโซนประจำเดือนมิถุนายนจะถูกเปิดเผยในวันศุกร์ (2/8) ทั้งนี้ นักลงทุนยังต้องติดตามการดำเนินนโยบายการเงินของธนาคารกลางสหรัฐฯ (เฟด) ในการประชุมระหว่างวันที่ 30-31 กรกฎาคมนี้ด้วยเช่นกัน โดยเราคาดว่าสัปดาห์นี้ ค่าเงินยูโรจะเคลื่อนไหวในกรอบระหว่าง 1.1180 – 1.1250 ดอลลาร์ต่อยูโร

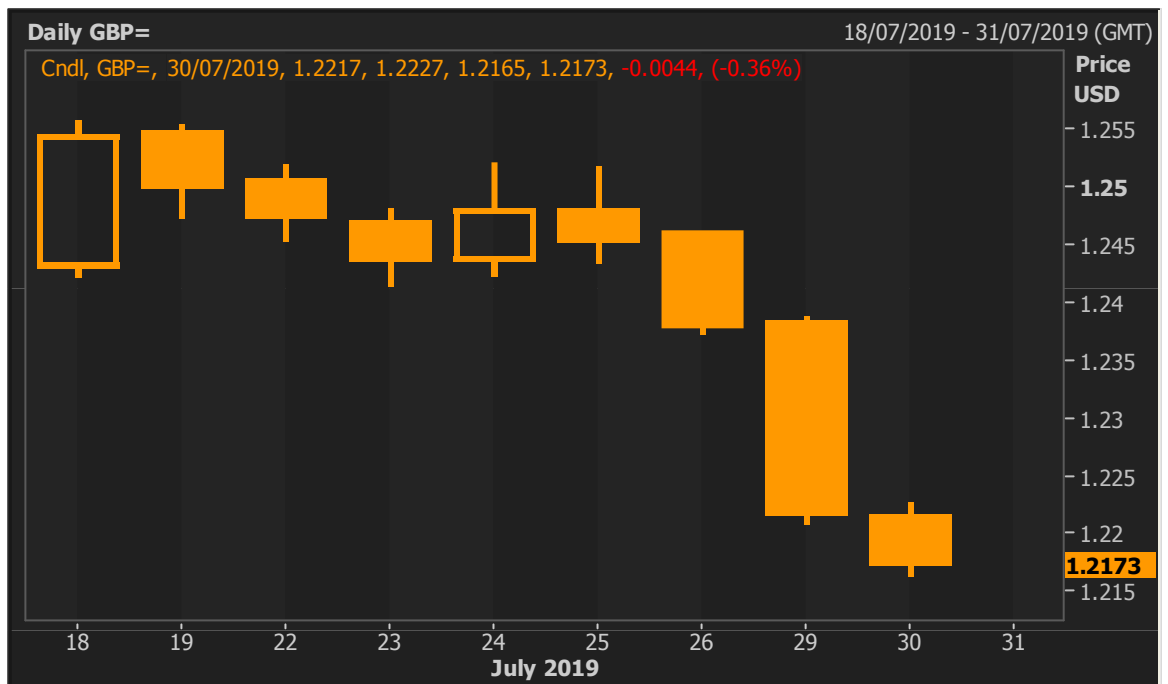


GBP

Highlight

ค่าเงินปอนด์ปรับตัวลงแรงเนื่องจากความกังวลเรื่องการออกจาก EU โดยไม่มีข้อตกลง ค่าเงินปอนด์เปิดตลาดที่ระดับ 1.2507/09 ดอลลาร์ต่อปอนด์ แข็งค่ากว่าระดับปิดตลาดในวันศุกร์ (19/7) ที่ 1.2500/02 ดอลลาร์ต่อปอนด์ ค่าเงินปอนด์ปรับตัวอ่อนค่าลงหลังนายอลัน ดันแคน ประกาศลาออกจากรัฐมนตรีช่วยว่าการกระทรวงต่างประเทศก่อนที่นายบอริส จอห์นสันจะได้รับการประกาศชื่อเป็นผู้นำพรรคอนุรักษนิยม ซึ่งจะเป็นนายกรัฐมนตรีคนต่อไปของอังกฤษโดยอัตโนมัติ ซึ่งการเข้ามาเป็นนายกรัฐมนตรีของนายจอห์นสันนั้นสร้างความวิตกว่าอังกฤษจะทำการออกจากการเป็นสมาชิกของสหภาพยุโรป (อียู) อย่างไรก็ตามไม่มีข้อตกลงที่อาจจะส่งผลกระทบต่อเศรษฐกิจของอังกฤษ ยิ่งไปกว่านั้นในช่วงปลายสัปดาห์ค่าเงินปอนด์ยังปรับตัวอ่อนค่าลงเทียบกับสกุลดอลลาร์หลังนายโดมินิค ราบ รัฐมนตรีต่างประเทศคนใหม่ของอังกฤษได้ขู่อียูว่า ถ้าอียูยังไม่เลิกตั้งกำแพงและไม่ยอมเจรจาครั้งใหม่กับอังกฤษ อังกฤษจะทำการออกจากอียูอย่างไม่มีข้อตกลงในเดือนตุลาคม

Graph



Comment

สัปดาห์นี้ตลาดจับตาดูแนวโน้มเรื่อง Brexit และการประชุมนโยบายการเงินของธนาคารกลางอังกฤษ (บีโออี) ในวันพฤหัสบดี (1/8) ซึ่งคาดว่าจะคงอัตราดอกเบี้ยนโยบายที่ระดับ 0.75% เช่นเดิม ทั้งนี้คาดว่าค่าเงินปอนด์จะเคลื่อนไหวในกรอบระหว่าง 1.2100 – 1.2250 ดอลลาร์ต่อปอนด์

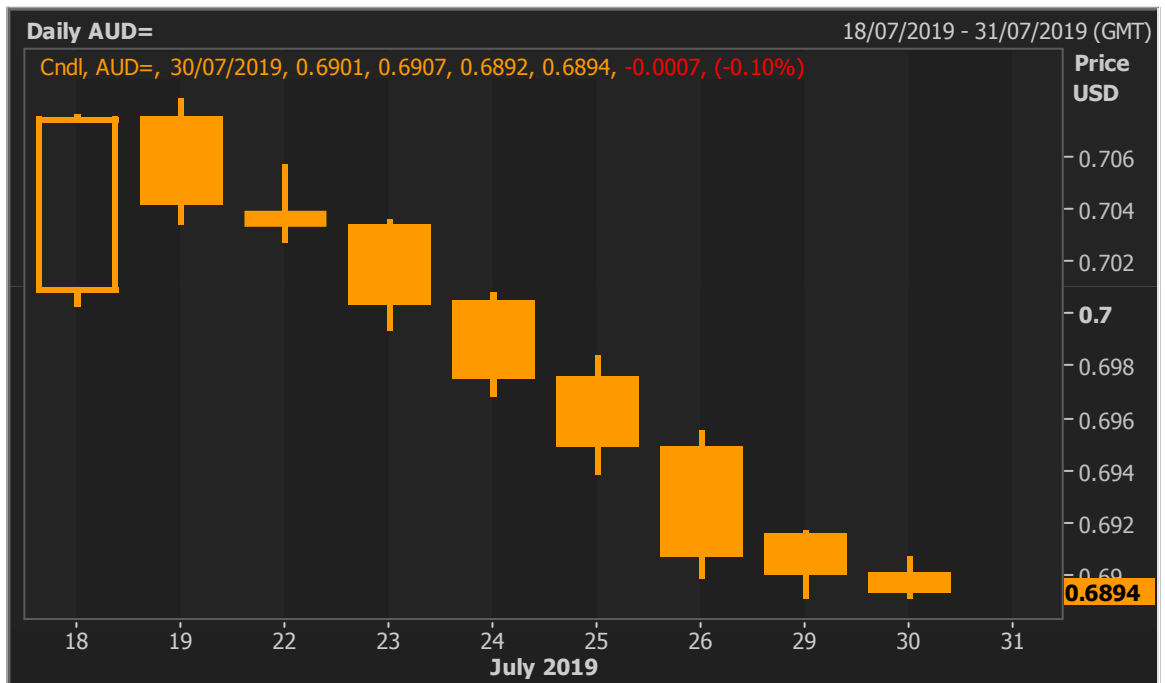


AUD

Highlight

ค่าเงินออสเตรเลียถูกกดดันจากการคาดการณ์ปรับลดดอกเบี้ยของธนาคารกลางออสเตรเลีย ขณะที่ตลาดจับตาทิศทางนโยบายการเงินของธนาคารกลางสหรัฐฯ (เฟด) สิ้นเดือนนี้ ค่าเงินดอลลาร์ออสเตรเลียปรับตัวอ่อนค่าต่อเนื่องเทียบกับสกุลเงินดอลลาร์สหรัฐฯ ในช่วงสัปดาห์ที่ผ่านมา จากการที่ธนาคารกลางสหรัฐฯ (เฟด) แฉลงลดความรุนแรงต่อทิศทาง การดำเนินนโยบายการเงินอย่างผ่อนคลายแบบสุดขีดลง ทำให้นักลงทุนมองว่ามีแนวโน้มที่เฟดจะปรับลดดอกเบี้ยเพียงร้อยละ 0.25 ในการประชุมวันที่ 30 – 31 กรกฎาคมนี้ นอกจากนี้ ค่าเงินดอลลาร์ออสเตรเลียยังคงถูกกดดันจากถ้อยแถลงของนายฟิลิป โลว์ผู้ว่าการธนาคารแห่งออสเตรเลียในวันพฤหัสบดี (25/7) ซึ่งแสดงให้เห็นถึงเจตจำนงของธนาคารกลางที่จะปรับลดอัตราดอกเบี้ยในอนาคต โดยสาเหตุหลักมาจากภาวะเงินเฟ้อที่ยังคงเติบโตในระดับต่ำ และมีแนวโน้มว่าจะไม่สามารถบรรลุเป้าหมายที่ร้อยละ 2 – 3 ได้ภายในกลางปี 2564 ตามการคาดการณ์เบื้องต้น ธนาคารกลางออสเตรเลียทำการปรับลดดอกเบี้ยแล้วถึง 2 ครั้งในปีนี้อยู่ระดับร้อยละ 1.00 ซึ่งเป็นระดับที่ต่ำที่สุดเป็นประวัติการณ์

Graph



Comment

ในสัปดาห์นี้ นักลงทุนติดตามข้อมูลการอนุมัติก่อสร้างประจำเดือนมิถุนายนในวันอังคาร (30/7), ดัชนีราคาผู้บริโภคประจำไตรมาสที่ 2 ในวันพุธ (31/7), ดัชนีผู้จัดการฝ่ายจัดซื้อภาคการผลิตในวันพฤหัสบดี (1/8), ยอดค้าปลีกประจำเดือนมิถุนายน และดัชนีราคาผู้ผลิตประจำไตรมาสที่ 2 ในวันศุกร์ (2/8) โดยปัจจัยพื้นฐานทางเศรษฐกิจเป็นสิ่งสำคัญที่ธนาคารกลางออสเตรเลียใช้พิจารณาเพื่อกำหนดทิศทางนโยบายการเงิน ทางเราคาดการณ์ค่าเงินดอลลาร์ออสเตรเลียเคลื่อนไหวอยู่ในกรอบระหว่าง 0.6800 – 0.7100 ดอลลาร์สหรัฐฯ/ดอลลาร์ออสเตรเลีย



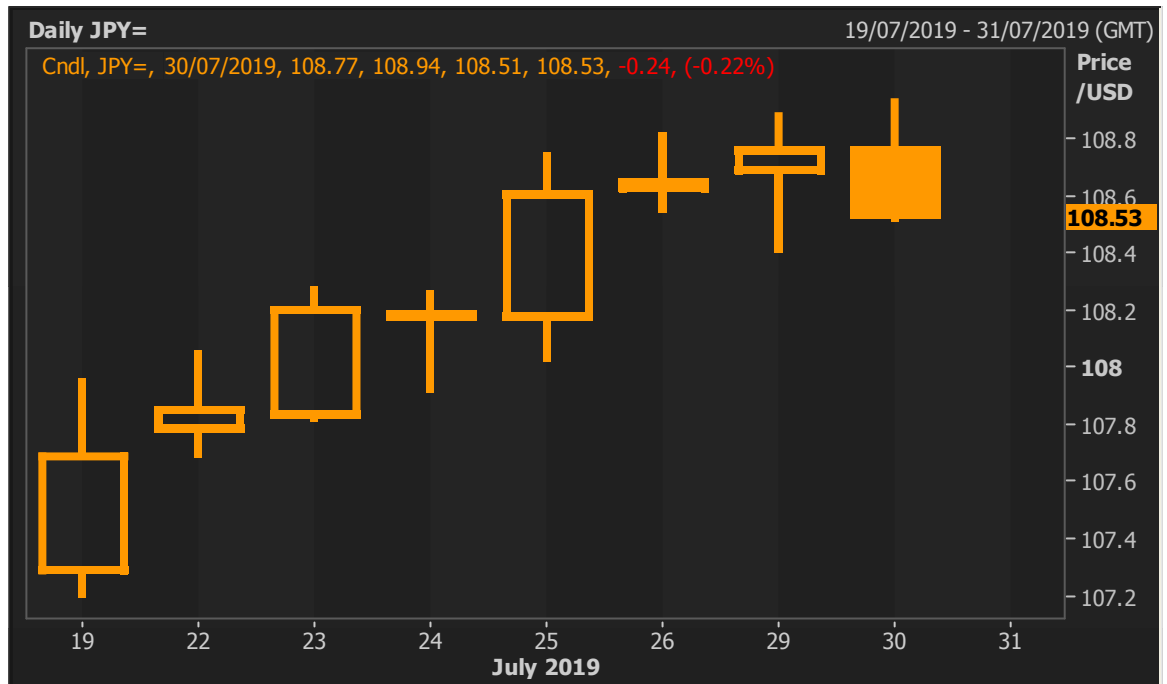
JPY

Highligh

ค่าเงินเยนอ่อนค่าหลังแถลงการณ์แนวโน้มนโยบายการเงิน

ในสัปดาห์นี้ค่าเงินเยนเปิดตลาดที่ระดับ 107/94/97 อ่อนคาลงจากวันศุกร์ก่อนหน้า (19/7) เมื่อเทียบกับค่าเงินดอลลาร์สหรัฐฯ หลังจากผลสำรวจของมหาวิทยาลัยมิชิแกนระบุว่า ดัชนีความเชื่อมั่นของผู้บริโภคสหรัฐฯ ปรับตัวขึ้นสู่ระดับ 98.4 ในเดือนกรกฎาคม จากระดับ 98.2 ในเดือนมิถุนายน ในขณะที่นายชินโซ อาเบะ นายกรัฐมนตรีญี่ปุ่น ได้มีการกล่าวถึงเศรษฐกิจของญี่ปุ่น และสนับสนุนการผ่อนคลายนโยบายการเงินในอนาคต โดยเขาได้กล่าวว่า รัฐบาลพร้อมจะใช้มาตรการที่เป็นไปได้โดยไม่ลังเล หากเกิดความเสี่ยงช่วงกลางที่จะทำให้เศรษฐกิจชะลอตัว ซึ่งการแถลงการณ์ครั้งนี้เกิดขึ้นในการแถลงข่าวหลังพรรครัฐบาลคว้าเสียงข้างมากในการเลือกตั้งรัฐสภา นอกจากนี้เขายังระบุว่า รัฐบาลจะถือเอาประเด็นการแก้ปัญหาเศรษฐกิจให้อยู่ในความสำคัญอันดับแรก ๆ เพื่อยุติภาวะเงินฝืดที่ยาวนานถึงเกือบ 20 ปี และเขาจะดำเนินมาตรการอย่างเต็มที่เพื่อสนับสนุนการอุปโภคบริโภคส่วนบุคคล เมื่อญี่ปุ่นปรับขึ้นภาษีมูลค่าเพิ่มทั่วประเทศจาก 8% เป็น 10% ในเดือนตุลาคม ส่วนทางนายฮารุฮิโกะ คิโรดะ ผู้ว่าการธนาคารกลางญี่ปุ่น (บีโอเจ) ก็กล่าวในทิศทางเดียวกันในวันนี้ว่า บีโอเจจะให้ความสนใจใกล้ชิดกับผลกระทบจากภาวะเศรษฐกิจโลกที่ผันผวนมากขึ้น และการเคลื่อนไหวในตลาดต่อเศรษฐกิจของญี่ปุ่นในการกำหนดแนวทางนโยบายการเงิน และธนาคารกลางต่างๆต้องมองความสามารถในการกระตุ้นเศรษฐกิจด้วยการดำเนินมาตรการผ่อนคลายทางการเงินด้วยความเป็นกลาง ไม่มองแง่ลบมากเกินไป ซึ่งการแถลงการณ์ข้างต้นนั้นทำให้นักลงทุนคาดการณ์ว่าธนาคารกลางญี่ปุ่นมีโอกาที่จะผ่อนคลายนโยบายการเงินในอนาคต หากเศรษฐกิจของญี่ปุ่นถดถอยจนไม่สามารถบรรลุเป้าหมายเงินเฟ้อที่2%ได้

Graph



Comment

การเคลื่อนไหวของเงินเยนในสัปดาห์นี้ยังขึ้นอยู่กับตัวเลขความเชื่อมั่นผู้บริโภคของญี่ปุ่น (31/7) และปัจจัยภายนอก เช่น การประชุมธนาคารกลางสหรัฐฯ โดยเราคาดว่าค่าเงินเยนจะเคลื่อนไหวในกรอบระหว่าง 107.50 – 109.00 เยนต่อ ดอลลาร์

Economic Calendar

สัปดาห์ที่ผ่านมา

Date		Event	Period	Surv(M)	Actual	Prior
22-Jul-19	JN	Convenience Store Sales YoY	Jun	--	0.00%	1.70%
22-Jul-19	US	Chicago Fed Nat Activity Index	Jun	0.08	-0.02	-0.05
22-Jul-19	CA	Wholesale Trade Sales MoM	May	0.50%	-1.80%	1.70%
22-Jul-19	CA	Bloomberg Nanos Confidence	Jul-19	--	58.3	59.1
23-Jul-19	JN	Supermarket Sales YoY	Jun	--	-0.50%	-0.70%
23-Jul-19	JN	Nationwide Dept Sales YoY	Jun	--	-0.90%	-0.80%
23-Jul-19	JN	Tokyo Dept Store Sales YoY	Jun	--	-1.30%	-1.60%
23-Jul-19	JN	Machine Tool Orders YoY	Jun F	--	-37.90%	-38.00%
23-Jul-19	UK	CBI Trends Total Orders	Jul	-15	-34	-15
23-Jul-19	UK	CBI Trends Selling Prices	Jul	--	12	4
23-Jul-19	UK	CBI Business Optimism	Jul	-20	-32	-13
23-Jul-19	US	FHFA House Price Index MoM	May	0.40%	0.10%	0.40%
23-Jul-19	US	Richmond Fed Manufact. Index	Jul	5	-12	3
23-Jul-19	EC	Consumer Confidence	Jul A	-7.1	-6.6	-7.2
23-Jul-19	US	Existing Home Sales	Jun	5.32m	5.27m	5.34m
23-Jul-19	US	Existing Home Sales MoM	Jun	-0.40%	-1.70%	2.50%
24-Jul-19	JN	Jibun Bank Japan PMI Mfg	Jul P	--	49.6	49.3
24-Jul-19	JN	Jibun Bank Japan PMI Composite	Jul P	--	51.2	50.8
24-Jul-19	JN	Jibun Bank Japan PMI Services	Jul P	--	52.3	51.9
24-Jul-19	JN	Coincident Index	May F	--	103.4	103.2
24-Jul-19	JN	Leading Index CI	May F	--	94.9	95.2
24-Jul-19	FR	Business Survey Overall Demand	Jul	--	-3	2
24-Jul-19	FR	Business Confidence	Jul	106	105	106
24-Jul-19	FR	Manufacturing Confidence	Jul	102	101	102
24-Jul-19	FR	Production Outlook Indicator	Jul	3	0	3
24-Jul-19	FR	Own-Company Production Outlook	Jul	8	6	8
24-Jul-19	FR	Markit France Manufacturing PMI	Jul P	51.6	50	51.9
24-Jul-19	FR	Markit France Services PMI	Jul P	52.8	52.2	52.9
24-Jul-19	FR	Markit France Composite PMI	Jul P	52.5	51.7	52.7
24-Jul-19	GE	Markit/BME Germany Manufacturing PMI	Jul P	45.2	43.1	45
24-Jul-19	GE	Markit Germany Services PMI	Jul P	55.3	55.4	55.8
24-Jul-19	GE	Markit/BME Germany Composite PMI	Jul P	52.4	51.4	52.6
24-Jul-19	EC	Markit Eurozone Manufacturing PMI	Jul P	47.7	46.4	47.6
24-Jul-19	EC	Markit Eurozone Services PMI	Jul P	53.3	53.3	53.6
24-Jul-19	EC	Markit Eurozone Composite PMI	Jul P	52.2	51.5	52.2
24-Jul-19	EC	M3 Money Supply YoY	Jun	4.60%	4.50%	4.80%
24-Jul-19	UK	UK Finance Loans for Housing	Jun	42700	42653	42384
24-Jul-19	US	MBA Mortgage Applications	Jul-19	--	-1.90%	-1.10%
24-Jul-19	RU	CPI Weekly YTD	Jul-22	--	2.80%	2.70%
24-Jul-19	RU	CPI WoW	Jul-22	--	0.10%	0.00%

This material is prepared on the purpose of information reference only. The information based upon our most up-to-date and reliable sources. Please note that Bangkok Bank PCL and its officers do not solicit any action based upon this information. Investors should consider this report as only a single factor in making their investment decision.

24-Jul-19	US	Markit US Manufacturing PMI	Jul P	51	50	50.6
24-Jul-19	US	Markit US Services PMI	Jul P	51.8	52.2	51.5
24-Jul-19	US	Markit US Composite PMI	Jul P	--	51.6	51.5
24-Jul-19	US	New Home Sales	Jun	658k	646k	626k
24-Jul-19	US	New Home Sales MoM	Jun	5.10%	7.00%	-7.80%
25-Jul-19	JN	PPI Services YoY	Jun	0.80%	0.70%	0.80%
25-Jul-19	JN	Japan Buying Foreign Bonds	Jul-19	--	¥1027.8b	¥950.0b
25-Jul-19	JN	Japan Buying Foreign Stocks	Jul-19	--	-¥76.8b	-¥18.6b
25-Jul-19	JN	Foreign Buying Japan Bonds	Jul-19	--	¥133.2b	¥844.3b
25-Jul-19	JN	Foreign Buying Japan Stocks	Jul-19	--	-¥110.0b	-¥93.1b
25-Jul-19	GE	IFO Business Climate	Jul	97.2	95.7	97.4
25-Jul-19	GE	IFO Expectations	Jul	94	92.2	94.2
25-Jul-19	GE	IFO Current Assessment	Jul	100.4	99.4	100.8
25-Jul-19	FR	Total Jobseekers	2Q	--	3377.3k	3391.9k
25-Jul-19	UK	CBI Retailing Reported Sales	Jul	-15	-16	-42
25-Jul-19	UK	CBI Total Dist. Reported Sales	Jul	--	-11	-22
25-Jul-19	CA	CFIB Business Barometer	Jul	--	57.8	61.5
25-Jul-19	EC	ECB Main Refinancing Rate	Jul-25	0.00%	0.00%	0.00%
25-Jul-19	EC	ECB Marginal Lending Facility	Jul-25	0.25%	0.25%	0.25%
25-Jul-19	EC	ECB Deposit Facility Rate	Jul-25	-0.40%	-0.40%	-0.40%
25-Jul-19	US	Durable Goods Orders	Jun P	0.70%	2.00%	-1.30%
25-Jul-19	US	Durables Ex Transportation	Jun P	0.20%	1.20%	0.40%
25-Jul-19	US	Cap Goods Orders Nondef Ex Air	Jun P	0.20%	1.90%	0.50%
25-Jul-19	US	Cap Goods Ship Nondef Ex Air	Jun P	-0.20%	0.60%	0.60%
25-Jul-19	US	Advance Goods Trade Balance	Jun	-\$72.5b	-\$74.2b	-\$74.5b
25-Jul-19	US	Wholesale Inventories MoM	Jun P	0.50%	0.20%	0.40%
25-Jul-19	US	Retail Inventories MoM	Jun	0.20%	-0.10%	0.50%
25-Jul-19	US	Initial Jobless Claims	Jul-20	218k	206k	216k
25-Jul-19	US	Continuing Claims	Jul-13	1688k	1676k	1686k
25-Jul-19	RU	Gold and Forex Reserve	Jul-19	--	520.3b	519.7b
25-Jul-19	US	Bloomberg Consumer Comfort	Jul-21	--	63.7	64.7
25-Jul-19	US	Kansas City Fed Manf. Activity	Jul	3	-1	0
26-Jul-19	JN	Tokyo CPI YoY	Jul	1.00%	0.90%	1.10%
26-Jul-19	JN	Tokyo CPI Ex-Fresh Food YoY	Jul	0.80%	0.90%	0.90%
26-Jul-19	JN	Tokyo CPI Ex-Fresh Food, Energy YoY	Jul	0.70%	0.80%	0.80%
26-Jul-19	GE	Import Price Index MoM	Jun	-0.70%	-1.40%	-0.10%
26-Jul-19	GE	Import Price Index YoY	Jun	-1.30%	-2.00%	-0.20%
26-Jul-19	FR	Consumer Confidence	Jul	102	102	101
26-Jul-19	FR	PPI MoM	Jun	--	-0.50%	-0.40%
26-Jul-19	FR	PPI YoY	Jun	--	0.20%	0.80%
26-Jul-19	RU	Money Supply Narrow Def	Jul-19	--	10.55t	10.53t
26-Jul-19	IT	Consumer Confidence Index	Jul	109.6	113.4	109.6
26-Jul-19	IT	Manufacturing Confidence	Jul	100.5	100.1	100.8
26-Jul-19	IT	Economic Sentiment	Jul	--	101.2	99.3
26-Jul-19	EC	ECB Survey of Professional Forecasters				
26-Jul-19	IT	Hourly Wages YoY	Jun	--	0.70%	1.40%
26-Jul-19	IT	Hourly Wages MoM	Jun	--	0.10%	0.00%

This material is prepared on the purpose of information reference only. The information based upon our most up-to-date and reliable sources. Please note that Bangkok Bank PCL and its officers do not solicit any action based upon this information. Investors should consider this report as only a single factor in making their investment decision.

26-Jul-19	RU	Key Rate	Jul-26	7.25%	7.25%	7.50%
26-Jul-19	US	GDP Annualized QoQ	2Q A	1.80%	2.10%	3.10%
26-Jul-19	US	Personal Consumption	2Q A	4.00%	4.30%	0.90%
26-Jul-19	US	GDP Price Index	2Q A	2.00%	2.40%	0.90%
26-Jul-19	US	Core PCE QoQ	2Q A	2.00%	1.80%	1.20%

สัปดาห์นี้

Date		Event	Period	Surv(M)	Actual	Prior
29-Jul-19	JN	Retail Sales YoY	Jun	0.20%	0.50%	1.20%
29-Jul-19	JN	Retail Sales MoM	Jun	-0.30%	0.00%	0.30%
29-Jul-19	JN	Dept. Store, Supermarket Sales YoY	Jun	-0.60%	-0.50%	-0.50%
29-Jul-19	IT	PPI MoM	Jun	--	-0.50%	0.00%
29-Jul-19	IT	PPI YoY	Jun	--	1.10%	1.80%
29-Jul-19	UK	Net Consumer Credit	Jun	0.9b	1.0b	0.8b
29-Jul-19	UK	Consumer Credit YoY	Jun	--	5.50%	5.60%
29-Jul-19	UK	Net Lending Sec. on Dwellings	Jun	3.5b	3.7b	3.1b
29-Jul-19	UK	Mortgage Approvals	Jun	65.8k	66.4k	65.4k
29-Jul-19	UK	Money Supply M4 MoM	Jun	--	0.10%	-0.10%
29-Jul-19	UK	M4 Money Supply YoY	Jun	--	2.30%	2.20%
29-Jul-19	UK	M4 Ex IOFCs 3M Annualised	Jun	--	2.50%	2.80%
29-Jul-19	CA	Bloomberg Nanos Confidence	Jul-26	--	58.2	58.3
29-Jul-19	US	Dallas Fed Manf. Activity	Jul	-6	-6.3	-12.1
30-Jul-19	JN	Jobless Rate	Jun	2.40%	2.30%	2.40%
30-Jul-19	JN	Job-To-Applclicant Ratio	Jun	1.62	1.61	1.62
30-Jul-19	JN	Industrial Production MoM	Jun P	-1.70%	-3.60%	2.00%
30-Jul-19	JN	Industrial Production YoY	Jun P	-2.00%	-4.10%	-2.10%
30-Jul-19	JN	BOJ Policy Balance Rate	Jul-30	-0.10%	-0.10%	-0.10%
30-Jul-19	JN	BOJ 10-Yr Yield Target	Jul-30	0.00%	0.00%	0.00%
30-Jul-19	FR	GDP QoQ	2Q P	0.30%	0.20%	0.30%
30-Jul-19	FR	GDP YoY	2Q P	1.40%	1.30%	1.20%
30-Jul-19	GE	GfK Consumer Confidence	Aug	9.7	9.7	9.8
30-Jul-19	FR	Budget Balance YTD	Jun	--	-77.3b	-83.9b
30-Jul-19	FR	Consumer Spending MoM	Jun	0.20%	-0.10%	0.40%
30-Jul-19	FR	Consumer Spending YoY	Jun	0.00%	-0.60%	-0.10%
30-Jul-19	GE	CPI Saxony MoM	Jul	--	0.40%	0.50%
30-Jul-19	GE	CPI Saxony YoY	Jul	--	1.60%	1.80%
30-Jul-19	GE	CPI Baden Wuerttemberg MoM	Jul	--	0.40%	0.40%
30-Jul-19	GE	CPI Baden Wuerttemberg YoY	Jul	--	1.70%	1.80%
30-Jul-19	GE	CPI Brandenburg MoM	Jul	--	0.30%	0.50%
30-Jul-19	GE	CPI Brandenburg YoY	Jul	--	1.50%	1.80%
30-Jul-19	GE	CPI Bavaria MoM	Jul	--	0.30%	0.40%
30-Jul-19	GE	CPI Bavaria YoY	Jul	--	1.70%	1.80%
30-Jul-19	GE	CPI Hesse MoM	Jul	--	0.50%	0.10%
30-Jul-19	GE	CPI Hesse YoY	Jul	--	1.40%	1.50%
30-Jul-19	GE	CPI North Rhine Westphalia MoM	Jul	--	0.40%	0.20%
30-Jul-19	GE	CPI North Rhine Westphalia YoY	Jul	--	1.70%	1.70%
30-Jul-19	EC	Economic Confidence	Jul	102.6	--	103.3
30-Jul-19	EC	Business Climate Indicator	Jul	0.08	--	0.17
30-Jul-19	EC	Industrial Confidence	Jul	-7	--	-5.6
30-Jul-19	EC	Services Confidence	Jul	10.6	--	11
30-Jul-19	EC	Consumer Confidence	Jul F	-6.6	--	-6.6
30-Jul-19	GE	CPI MoM	Jul P	0.30%	--	0.30%

This material is prepared on the purpose of information reference only. The information based upon our most up-to-date and reliable sources. Please note that Bangkok Bank PCL and its officers do not solicit any action based upon this information. Investors should consider this report as only a single factor in making their investment decision.

30-Jul-19	GE	CPI YoY	Jul P	1.50%	--	1.60%
30-Jul-19	GE	CPI EU Harmonized MoM	Jul P	0.30%	--	0.30%
30-Jul-19	GE	CPI EU Harmonized YoY	Jul P	1.20%	--	1.50%
30-Jul-19	US	Personal Income	Jun	0.40%	--	0.50%
30-Jul-19	US	Personal Spending	Jun	0.30%	--	0.40%
30-Jul-19	US	Real Personal Spending	Jun	0.20%	--	0.20%
30-Jul-19	US	PCE Deflator MoM	Jun	0.10%	--	0.20%
30-Jul-19	US	PCE Deflator YoY	Jun	1.50%	--	1.50%
30-Jul-19	US	PCE Core Deflator MoM	Jun	0.20%	--	0.20%
30-Jul-19	US	PCE Core Deflator YoY	Jun	1.70%	--	1.60%
30-Jul-19	US	S&P CoreLogic CS 20-City MoM SA	May	0.20%	--	0.00%
30-Jul-19	US	S&P CoreLogic CS 20-City YoY NSA	May	2.40%	--	2.54%
30-Jul-19	US	S&P CoreLogic CS 20-City NSA Index	May	216.9	--	215.68
30-Jul-19	US	S&P CoreLogic CS US HPI YoY NSA	May	--	--	3.54%
30-Jul-19	US	S&P CoreLogic CS US HPI NSA Index	May	--	--	207.97
30-Jul-19	US	Pending Home Sales MoM	Jun	0.50%	--	1.10%
30-Jul-19	US	Pending Home Sales NSA YoY	Jun	0.70%	--	-0.80%
30-Jul-19	US	Conf. Board Consumer Confidence	Jul	125	--	121.5
30-Jul-19	US	Conf. Board Present Situation	Jul	--	--	162.6
30-Jul-19	US	Conf. Board Expectations	Jul	--	--	94.1
31-Jul-19	UK	GfK Consumer Confidence	Jul	-13	--	-13
31-Jul-19	UK	BRC Shop Price Index YoY	Jul	--	--	-0.10%
31-Jul-19	JN	Loans & Discounts Corp YoY	Jun	--	--	3.24%
31-Jul-19	JN	Vehicle Production YoY	May	--	--	4.70%
31-Jul-19	JN	Housing Starts YoY	Jun	-2.20%	--	-8.70%
31-Jul-19	JN	Annualized Housing Starts	Jun	0.900m	--	0.900m
31-Jul-19	JN	Construction Orders YoY	Jun	--	--	-16.90%
31-Jul-19	JN	Consumer Confidence Index	Jul	38.4	--	38.7
31-Jul-19	GE	Retail Sales MoM	Jun	0.50%	--	-0.60%
31-Jul-19	GE	Retail Sales NSA YoY	Jun	0.00%	--	4.00%
31-Jul-19	UK	Nationwide House PX MoM	Jul	0.20%	--	0.10%
31-Jul-19	UK	Nationwide House Px NSA YoY	Jul	0.10%	--	0.50%
31-Jul-19	FR	CPI EU Harmonized MoM	Jul P	-0.30%	--	0.30%
31-Jul-19	FR	CPI EU Harmonized YoY	Jul P	1.20%	--	1.40%
31-Jul-19	FR	CPI MoM	Jul P	-0.30%	--	0.20%
31-Jul-19	FR	CPI YoY	Jul P	1.10%	--	1.20%
31-Jul-19	GE	Unemployment Change (000's)	Jul	2.0k	--	-1.0k
31-Jul-19	GE	Unemployment Claims Rate SA	Jul	5.00%	--	5.00%
31-Jul-19	IT	Unemployment Rate	Jun P	10.00%	--	9.90%
31-Jul-19	EC	Unemployment Rate	Jun	7.50%	--	7.50%
31-Jul-19	EC	GDP SA QoQ	2Q A	0.20%	--	0.40%
31-Jul-19	EC	GDP SA YoY	2Q A	1.00%	--	1.20%
31-Jul-19	EC	CPI Core YoY	Jul A	1.00%	--	1.10%
31-Jul-19	EC	CPI Estimate YoY	Jul	1.10%	--	1.20%
31-Jul-19	IT	CPI EU Harmonized YoY	Jul P	0.50%	--	0.80%
31-Jul-19	IT	CPI EU Harmonized MoM	Jul P	-1.70%	--	0.10%

This material is prepared on the purpose of information reference only. The information based upon our most up-to-date and reliable sources. Please note that Bangkok Bank PCL and its officers do not solicit any action based upon this information. Investors should consider this report as only a single factor in making their investment decision.

31-Jul-19	IT	CPI NIC incl. tobacco YoY	Jul P	0.50%	--	0.80%
31-Jul-19	IT	CPI NIC incl. tobacco MoM	Jul P	0.10%	--	0.20%
31-Jul-19	IT	GDP WDA YoY	2Q P	-0.10%	--	-0.10%
31-Jul-19	IT	GDP WDA QoQ	2Q P	-0.10%	--	0.10%
31-Jul-19	US	MBA Mortgage Applications	Jul-26	--	--	-1.90%
31-Jul-19	US	ADP Employment Change	Jul	150k	--	102k
31-Jul-19	US	Employment Cost Index	2Q	0.70%	--	0.70%
31-Jul-19	CA	GDP MoM	May	0.10%	--	0.30%
31-Jul-19	CA	GDP YoY	May	1.30%	--	1.50%
31-Jul-19	CA	Industrial Product Price MoM	Jun	-0.20%	--	0.10%
31-Jul-19	CA	Raw Materials Price Index MoM	Jun	-3.00%	--	-2.30%
31-Jul-19	RU	CPI Weekly YTD	Jul-29	--	--	2.80%
31-Jul-19	RU	CPI WoW	Jul-29	--	--	0.10%
31-Jul-19	US	MNI Chicago PMI	Jul	51.1	--	49.7
1-Aug-19	US	FOMC Rate Decision (Upper Bound)	Jul-31	2.25%	--	2.50%
1-Aug-19	US	FOMC Rate Decision (Lower Bound)	Jul-31	2.00%	--	2.25%
1-Aug-19	US	Interest Rate on Excess Reserves	Aug-01	2.10%	--	2.35%
1-Aug-19	JN	Japan Buying Foreign Bonds	Jul-26	--	--	¥1027.8b
1-Aug-19	JN	Japan Buying Foreign Stocks	Jul-26	--	--	-¥76.8b
1-Aug-19	JN	Foreign Buying Japan Bonds	Jul-26	--	--	¥133.2b
1-Aug-19	JN	Foreign Buying Japan Stocks	Jul-26	--	--	-¥110.0b
1-Aug-19	JN	Jibun Bank Japan PMI Mfg	Jul F	--	--	49.6
1-Aug-19	JN	Vehicle Sales YoY	Jul	--	--	-0.90%
1-Aug-19	RU	Markit Russia PMI Mfg	Jul	--	--	48.6
1-Aug-19	IT	Markit Italy Manufacturing PMI	Jul	48	--	48.4
1-Aug-19	FR	Markit France Manufacturing PMI	Jul F	50	--	50
1-Aug-19	GE	Markit/BME Germany Manufacturing PMI	Jul F	43.1	--	43.1
1-Aug-19	EC	Markit Eurozone Manufacturing PMI	Jul F	46.4	--	46.4
1-Aug-19	UK	Markit UK PMI Manufacturing SA	Jul	47.6	--	48
1-Aug-19	UK	Bank of England Bank Rate	Aug-01	0.75%	--	0.75%
1-Aug-19	UK	Bank of England Inflation Report				
1-Aug-19	UK	BOE Corporate Bond Target	Aug	10b	--	10b
1-Aug-19	UK	BOE Asset Purchase Target	Aug	435b	--	435b
1-Aug-19	US	Challenger Job Cuts YoY	Jul	--	--	12.80%
1-Aug-19	CA	MLI Leading Indicator MoM	Jun	--	--	0.20%
1-Aug-19	US	Initial Jobless Claims	Jul-27	214k	--	206k
1-Aug-19	US	Continuing Claims	Jul-20	1679k	--	1676k
1-Aug-19	RU	Gold and Forex Reserve	Jul-26	--	--	520.3b
1-Aug-19	CA	Markit Canada Manufacturing PMI	Jul	--	--	49.2
1-Aug-19	US	Bloomberg Consumer Comfort	Jul-28	--	--	63.7
1-Aug-19	US	Markit US Manufacturing PMI	Jul F	50	--	50
1-Aug-19	US	ISM Manufacturing	Jul	52	--	51.7
1-Aug-19	US	ISM Employment	Jul	--	--	54.5
1-Aug-19	US	ISM Prices Paid	Jul	49	--	47.9
1-Aug-19	US	ISM New Orders	Jul	--	--	50
1-Aug-19	US	Construction Spending MoM	Jun	0.30%	--	-0.80%

This material is prepared on the purpose of information reference only. The information based upon our most up-to-date and reliable sources. Please note that Bangkok Bank PCL and its officers do not solicit any action based upon this information. Investors should consider this report as only a single factor in making their investment decision.

1-Aug-19	IT	New Car Registrations YoY	Jul	--	--	-2.08%
1-Aug-19	RU	Wellbeing Fund	Jul	--	--	\$59.7b
1-Aug-19	IT	Budget Balance	Jul	--	--	-0.8b
1-Aug-19	US	Wards Total Vehicle Sales	Jul	16.90m	--	17.30m
1-Aug-19	JN	Official Reserve Assets	Jul	--	--	\$1322.3b
2-Aug-19	UK	Lloyds Business Barometer	Jul	--	--	13
2-Aug-19	JN	Monetary Base YoY	Jul	--	--	4.00%
2-Aug-19	JN	Monetary Base End of period	Jul	--	--	¥523.2t
2-Aug-19	RU	Money Supply Narrow Def	Jul-26	--	--	10.55t
2-Aug-19	IT	Industrial Production MoM	Jun	-0.30%	--	0.90%
2-Aug-19	IT	Industrial Production WDA YoY	Jun	-0.80%	--	-0.70%
2-Aug-19	IT	Industrial Production NSA YoY	Jun	--	--	-0.70%
2-Aug-19	UK	Markit/CIPS UK Construction PMI	Jul	46	--	43.1
2-Aug-19	EC	PPI MoM	Jun	-0.30%	--	-0.10%
2-Aug-19	EC	PPI YoY	Jun	0.80%	--	1.60%
2-Aug-19	EC	Retail Sales MoM	Jun	0.20%	--	-0.30%
2-Aug-19	EC	Retail Sales YoY	Jun	1.30%	--	1.30%
2-Aug-19	IT	Retail Sales MoM	Jun	--	--	-0.70%
2-Aug-19	IT	Retail Sales YoY	Jun	--	--	-1.80%
2-Aug-19	US	Change in Nonfarm Payrolls	Jul	165k	--	224k
2-Aug-19	CA	Int'l Merchandise Trade	Jun	-0.30b	--	0.76b
2-Aug-19	US	Two-Month Payroll Net Revision	Jul	--	--	--
2-Aug-19	US	Change in Private Payrolls	Jul	165k	--	191k
2-Aug-19	US	Change in Manufact. Payrolls	Jul	5k	--	17k
2-Aug-19	US	Unemployment Rate	Jul	3.70%	--	3.70%
2-Aug-19	US	Average Hourly Earnings MoM	Jul	0.20%	--	0.20%
2-Aug-19	US	Average Hourly Earnings YoY	Jul	3.10%	--	3.10%
2-Aug-19	US	Average Weekly Hours All Employees	Jul	34.4	--	34.4
2-Aug-19	US	Labor Force Participation Rate	Jul	62.90%	--	62.90%
2-Aug-19	US	Underemployment Rate	Jul	--	--	7.20%
2-Aug-19	US	Trade Balance	Jun	-\$54.6b	--	-\$55.5b
2-Aug-19	US	Factory Orders	Jun	0.70%	--	-0.70%
2-Aug-19	US	Factory Orders Ex Trans	Jun	--	--	0.10%
2-Aug-19	US	Durable Goods Orders	Jun F	--	--	2.00%
2-Aug-19	US	Durables Ex Transportation	Jun F	--	--	1.20%
2-Aug-19	US	Cap Goods Orders Nondef Ex Air	Jun F	--	--	1.90%
2-Aug-19	US	Cap Goods Ship Nondef Ex Air	Jun F	--	--	0.60%
2-Aug-19	US	U. of Mich. Sentiment	Jul F	98.5	--	98.4
2-Aug-19	US	U. of Mich. Current Conditions	Jul F	--	--	111.1
2-Aug-19	US	U. of Mich. Expectations	Jul F	--	--	90.1
2-Aug-19	US	U. of Mich. 1 Yr Inflation	Jul F	--	--	2.60%
2-Aug-19	US	U. of Mich. 5-10 Yr Inflation	Jul F	--	--	2.60%