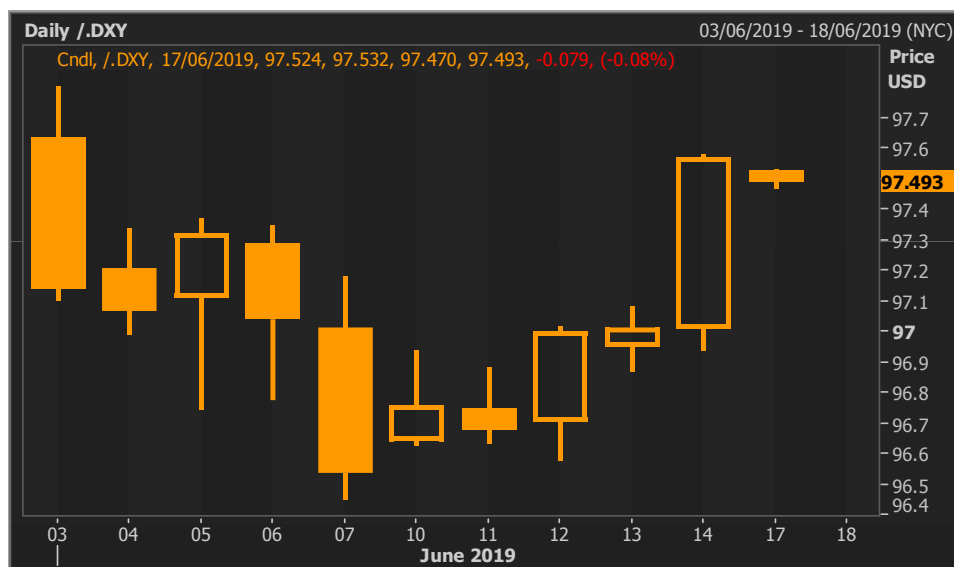


FOREIGN EXCHANGE OUTLOOK
17 - 21 มิถุนายน 2562

USD
Highlight

ในสัปดาห์นี้ตลาดจะรอดูการประชุมกำหนดนโยบายของธนาคารกลางสหรัฐ (เฟด) ในวันที่ 18-19 มิ.ย. นี้ อีกทั้งยังรอดูสัญญาณใหม่ที่บ่งชี้ว่าเฟดอาจจะปรับลดอัตราดอกเบี้ยลงในช่วงไม่กี่เดือนข้างหน้า นอกจากนี้ยังมีตัวเลขเศรษฐกิจที่ต้องติดตามคือ ตัวเลขการเริ่มสร้างบ้านและการอนุญาตก่อสร้างเดือนพ.ค. ในวันอังคาร (18/6), สต็อกน้ำมันรายสัปดาห์จากสำนักงานสารสนเทศด้านพลังงานสหรัฐ (EIA) ในวันพุธ (19/6), ดัชนีการผลิตเดือนมิ.ย. จากเฟดฟิลาเดลเฟีย, ดุลบัญชีเดินสะพัดไตรมาส 1/2562 และจำนวนผู้ขอรับสวัสดิการว่างงานรายสัปดาห์ ในวันพฤหัสบดี (20/6) อีกทั้งตัวเลข ดัชนีผู้จัดการฝ่ายจัดซื้อ (PMI) ภาคการผลิตขั้นต้นเดือนมิ.ย., ดัชนีผู้จัดการฝ่ายจัดซื้อ (PMI) ภาคบริการขั้นต้นเดือนมิ.ย. จากมาร์กิต และยอดขายบ้านมือสองเดือนพ.ค. ในวันศุกร์ (21/6)

ในช่วงต้นสัปดาห์ที่ผ่านมา ค่าเงินดอลลาร์สหรัฐฯ ได้รับแรงกดดันจากการปรับตัวลงอย่างรุนแรงของอัตราผลตอบแทนพันธบัตรรัฐบาลสหรัฐระยะยาว หลังจากกระทรวงแรงงานของสหรัฐฯ เปิดเผยตัวเลขการจ้างงานในสหรัฐฯชะลอตัวลงอย่างรุนแรงในเดือนพ.ค. และค่าแรงปรับขึ้นน้อยเกินคาด นอกจากนี้ นักลงทุนยังกังวลอีกด้วยว่า สงครามการค้าจะสร้างความเสียหายต่อเศรษฐกิจโลก และจะส่งผลให้เฟดปรับลดอัตราดอกเบี้ยลง อย่างไรก็ตาม ค่าเงินดอลลาร์สหรัฐฯ ปรับตัวแข็งค่าขึ้นในวันพฤหัสบดี (13/6) หลังจากกระทรวงแรงงานสหรัฐเปิดเผยจำนวนผู้ขอรับสวัสดิการว่างงานครั้งแรกรายสัปดาห์ที่สิ้นสุดวันที่ 8 มิ.ย. ปรับเพิ่มขึ้น 3,000 ราย สู่ระดับ 222,000 ราย ยิ่งไปกว่านั้น ค่าเงินดอลลาร์สหรัฐฯ ปรับตัวแข็งค่าขึ้นแตะจุดสูงสุดในรอบกว่า 2 สัปดาห์ในวันศุกร์ (14/6) หลังจากกระทรวงพาณิชย์สหรัฐฯ รายงานว่า ยอดค้าปลีกปรับขึ้น 0.5% ในเดือนพ.ค. ซึ่งต่ำกว่าตัวเลขคาดการณ์ของนักเศรษฐศาสตร์ที่ 0.6% แต่ทางกระทรวงปรับทบทวนตัวเลขเดือนเม.ย. ให้สูงขึ้น โดยระบุว่ายอดค้าปลีกปรับขึ้น 0.3% ในเดือนเม.ย. หลังจากที่เคยรายงานว่าร่วงลง 0.2% ในเดือนเม.ย.

Graph

Comment

ในสัปดาห์นี้ นักลงทุนคาดว่า เฟดจะยังไม่ปรับลดอัตราดอกเบี้ยลงในการประชุมวันที่ 18-19 มิ.ย. แต่นักลงทุนจะรอดูสัญญาณบ่งชี้ว่า เฟดจะปรับลดอัตราดอกเบี้ยลงในเดือนก.ค.หรือไม่ ทั้งนี้ บริษัทซีเอ็มอี กรุ๊ปรายงานว่ เทรเดเตอร์ในตลาดสัญญาล่วงหน้าคาดว่า มีโอกาส 23% ที่เฟดจะปรับลดอัตราดอกเบี้ยลงในเดือนมิ.ย. และมีโอกาส 87% ที่เฟดจะปรับลดอัตราดอกเบี้ยลงอย่างน้อย 1 ครั้งภายในเดือนก.ค.



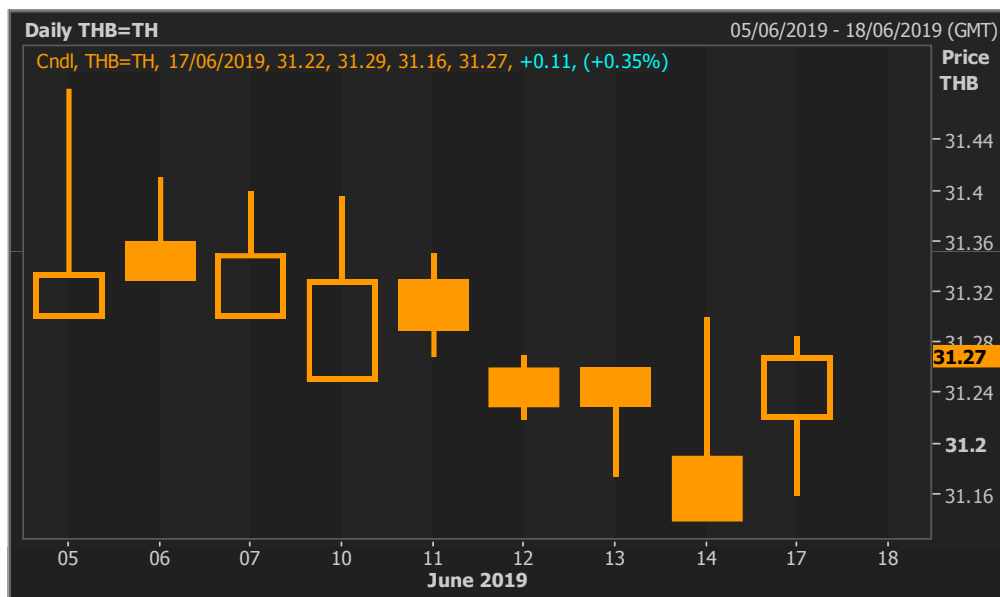
THB

Highlight

ในสัปดาห์นี้ ตลาดให้ความสนใจผลการประชุมนโยบายการเงินของธนาคารแห่งประเทศไทย(ธปท.) ในวันพุธ (19/6) ซึ่งคาดว่าทาง กนง. น่าจะมีมติให้คงอัตราดอกเบี้ยนโยบายตามเดิม อีกทั้ง ตลาดยังให้ความสนใจเกี่ยวกับการเจรจาการค้าระหว่างจีนกับสหรัฐฯ

ในสัปดาห์ที่แล้ว ค่าเงินบาทเปิดตลาดในวันจันทร์ (10/6) ที่ระดับ 31.25/27 บาท/ดอลลาร์สหรัฐฯ ทรงตัวเมื่อเทียบกับระดับปิดตลาดในวันศุกร์ (7/6) ที่ระดับ 31.23/25 บาท/ดอลลาร์สหรัฐฯ ทั้งนี้ ในระหว่างสัปดาห์ที่ผ่านมา ค่าเงินบาทเคลื่อนไหวในทิศทางแข็งค่าขึ้น หลังจากค่าเงินดอลลาร์สหรัฐฯ ปรับตัวอ่อนค่าลง ขณะที่นักลงทุนคาดการณ์ที่ว่า ธนาคารกลางสหรัฐฯ (เฟด) จะปรับลดอัตราดอกเบี้ยลงในช่วงครึ่งปีหลัง ทั้งนี้ระหว่างสัปดาห์ค่าเงินบาทเคลื่อนไหวในกรอบ 31.15-31.40 บาท/ดอลลาร์สหรัฐฯ ก่อนจะปิดตลาดวันศุกร์ (14/6) ที่ระดับ 31.15/17 บาท/ดอลลาร์สหรัฐฯ

Graph



Comment

ในสัปดาห์นี้ เราคาดว่าค่าเงินบาทจะปรับตัวเคลื่อนไหวระหว่าง 31.15-31.40 บาท/ดอลลาร์สหรัฐฯ นอกจากนี้ นักลงทุนยังให้ความสนใจเกี่ยวกับการเจรจาการค้าระหว่างจีนกับสหรัฐฯ รวมไปถึงการประชุมนโยบายการเงินของธนาคารกลางหลายๆแห่งในสัปดาห์นี้



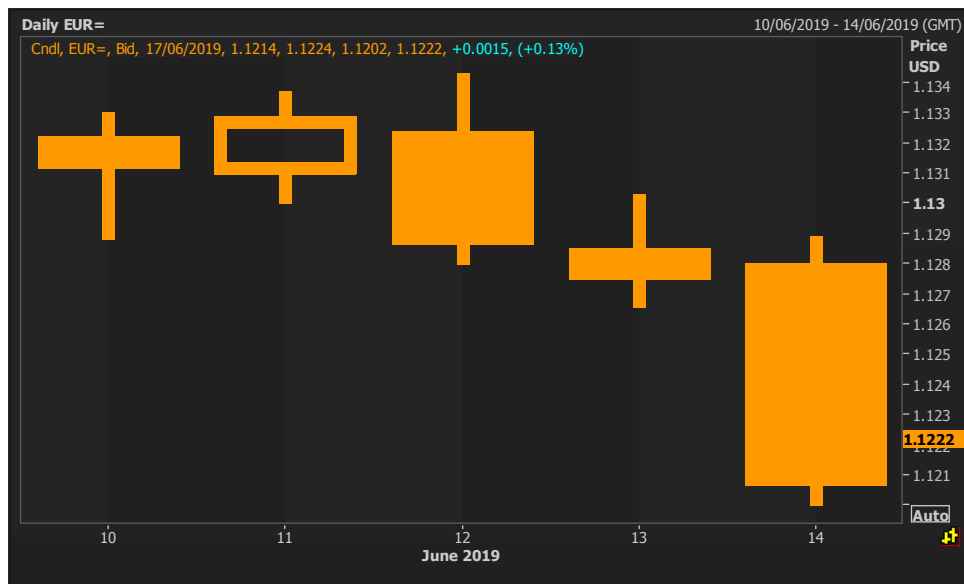
EUR

Highlight

ค่าเงินยูโรเคลื่อนไหวระดับ **1.1300 ดอลลาร์/ยูโร**ในสัปดาห์ที่แล้ว โดยปรับตัวแข็งค่าขึ้นในช่วงต้นสัปดาห์จากปัจจัยเรื่องการค้ากลางทางการค้าระหว่างสหรัฐและเม็กซิโก ขณะที่นักลงทุนจะจับตาดูความตึงเครียดทางการค้าระหว่างจีนและสหรัฐ รวมถึงการประชุมกำหนดนโยบายทางการเงินของธนาคารกลางสหรัฐในวันที่ **18 -19 มิถุนายน**นี้

การประชุมกำหนดนโยบายของธนาคารกลางยุโรป หรือ อีซีบี ในช่วงที่ผ่านมาไม่ได้แสดงสัญญาณผ่อนคลายตามที่นักลงทุนคาดการณ์ไว้หลังจากที่มีการปรับลดคาดการณ์อัตราเงินเฟ้อและการเติบโตทางเศรษฐกิจในปีถัดไปลง โดยค่าเงินยูโรเปิดตลาดวันจันทร์ (10/6) ที่ระดับ 1.1322/24 ดอลลาร์/ยูโร เคลื่อนไหวเหนือระดับ 1.13 ดอลลาร์/ยูโร โดยได้รับแรงหนุนจากข่าวดีเรื่องการระงับการขึ้นภาษีของเม็กซิโกกับสหรัฐ อย่างไรก็ตาม ค่าเงินยูโรปรับตัวร่วงลงในวันพุธ (12/6) จากการที่ประธานาธิบดีสหรัฐ ทรมป์ กล่าวว่าจะออกมาตรการคว่ำบาตรหยุดยั้งโครงการท่อส่งก๊าซเยอรมนี-รัสเซีย (ท่อส่งก๊าซ Nord Stream 2) ซึ่งส่งผลให้ความตึงเครียดทางสงครามทางการค้าโลกเพิ่มสูงขึ้น ขณะที่ช่วงปลายสัปดาห์ ค่าเงินยูโรเคลื่อนไหวในกรอบแคบๆ ที่ระดับ 1.1280 ดอลลาร์/ยูโร เนื่องจากนักลงทุนจะรอดูการประชุมของธนาคารกลางสหรัฐในช่วงสัปดาห์หน้าเพื่อหาสัญญาณการผ่อนคลายนโยบายทางการเงินต่อไป ระหว่างสัปดาห์ ค่าเงินยูโรเคลื่อนไหวระหว่าง 1.1200 – 1.1343 ดอลลาร์/ยูโรและปิดตลาดวันศุกร์ (14/6) ที่ระดับ 1.1205/07 ดอลลาร์/ยูโร

Graph



Comment

อีซีบีได้มีการปรับลดคาดการณ์อัตราเงินเฟ้อและการเติบโตทางเศรษฐกิจลงสำหรับปีหน้าหลังจากที่สมาชิกได้มีการพูดคุยกันถึงเรื่องการกลับมาดำเนินนโยบายผ่อนคลายทางการเงินในการประชุมกำหนดนโยบายของอีซีบีในครั้งที่แล้ว อย่างไรก็ตาม นักลงทุนคาดการณ์กันว่าทางอีซีบียังไม่มีการปรับลดอัตราดอกเบี้ยในเร็ววัน โดยคาดว่าอัตราดอกเบี้ยนโยบายจะยังคงอยู่ในระดับนี้ต่อไปอย่างน้อยไปจนถึงสิ้นปีนี้ ขณะที่ความตึงเครียดทางการค้ารอบโลกระหว่างสหรัฐ จีน สหภาพยุโรป และเม็กซิโกจะเป็นตัวชี้ทิศทางของตลาด สำหรับปัจจัยในประเทศ การเมืองในอิตาลีจะยังคงมีความไม่แน่นอนต่อไป โดยผู้นำพรรคการเมืองในอิตาลีได้หารือกันเพื่อให้อิตาลีไม่ต้องเผชิญกับมาตรการทางวินัยของสหภาพยุโรป หรืออียู ทั้งนี้ คาดว่าค่าเงินยูโรจะเคลื่อนไหวในกรอบ 1.1150 – 1.1350 ดอลลาร์/ยูโรในสัปดาห์นี้



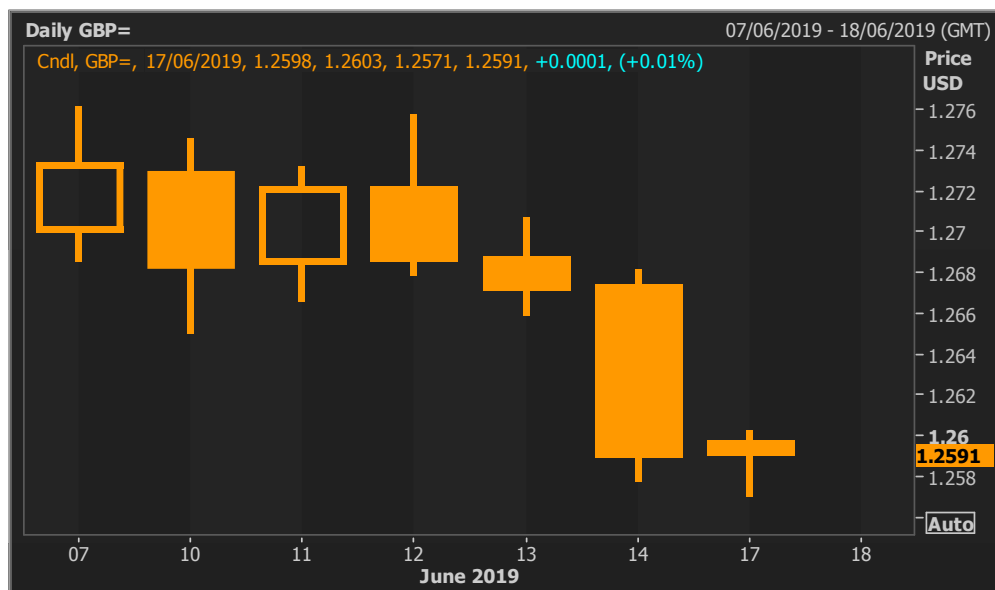
GBP

Highlight

ในสำหรับสัปดาห์นี้ตลาดรอจับตาดูตัวเลขเงินเฟ้อของอังกฤษประจำเดือนพฤษภาคมในวันพุธ (19/6), ยอดค้าปลีกประจำเดือนพฤษภาคม และการประชุมนโยบายการเงินของธนาคารกลางอังกฤษ (BoE) ในวันพฤหัสบดี (20/6) นอกจากนี้ค่าเงินปอนด์สเตอร์ลิงยังได้รับแรงกดดันจากความกังวลเรื่องการแยกตัวของอังกฤษออกจากสหภาพยุโรป (Brexit) โดยไม่มีการทำข้อตกลงอีกด้วย

สัปดาห์ที่ผ่านมา ค่าเงินปอนด์สเตอร์ลิง เปิดตลาดที่ระดับ 1.2711/13 ดอลลาร์สหรัฐฯ/ปอนด์ ในวันจันทร์ (10/6) ปรับตัวอ่อนค่าลงจากระดับปิดตลาดในวันศุกร์ (7/6) ที่ระดับ 1.2737/39 ดอลลาร์สหรัฐฯ/ปอนด์ ทั้งนี้ค่าเงินปอนด์สเตอร์ลิงปรับตัวอ่อนค่าลงเทียบกับค่าเงินดอลลาร์สหรัฐฯ หลังจากที่ตัวเลขเศรษฐกิจส่วนใหญ่ออกมาแยกกว่าที่คาดการณ์ โดยตัวเลขผลผลิตมวลรวมภายในประเทศ (GDP) หดตัว 0.4% ในเดือนเมษายน โดยหดตัวติดต่อกันเป็นเดือนที่ 2 ขณะที่ตัวเลขการผลิตภาคอุตสาหกรรมปรับตัวลง 3.9% ในเดือนเมษายน ซึ่งเป็นระดับต่ำสุดตั้งแต่เดือนมิถุนายน ปี 2545 อย่างไรก็ตามค่าเงินปอนด์ สเตอร์ลิงได้กลับมาแข็งค่าในวันอังคาร (11/6) หลังจากที่ตัวเลขค่าจ้างชั่วโมงแรงงานโดยเฉลี่ยของอังกฤษเพิ่มขึ้น 3.1% ในเดือนเมษายน และดีกว่าที่ตลาดคาดการณ์ที่ 3.0% ทั้งนี้ในช่วงปลายสัปดาห์ ค่าเงินปอนด์สเตอร์ลิงปรับตัวอ่อนค่าภายหลังจากที่ความพยายามของพรรคแรงงานซึ่งเป็นพรรคฝ่ายค้านของอังกฤษในการเสนอกฎหมายเพื่อป้องกันการแยกตัวของอังกฤษออกจากสหภาพยุโรป (Brexit) โดยไม่มีการทำข้อตกลง ได้ประสบความสำเร็จเมื่อวันพุธ (12/6) ค่าเงินปอนด์สเตอร์ลิงยังคงปรับตัวอ่อนค่าลงอย่างมากในวันศุกร์ (14/6) หลังจากนายบอริส จอห์นสัน ซึ่งเป็นผู้รณรงค์คนสำคัญที่ต้องการให้อังกฤษถอนตัวออกจากสหภาพยุโรป ได้รับคะแนนเสียงเป็นอันดับ 1 ในตำแหน่งผู้นำพรรคอนุรักษนิยมคนใหม่ที่จะมาแทนนางเทเรซา เมย์ ด้วยคะแนน 114 เสียง ทิ้งห่างนายเจอร์มี ฮันท์ อันดับ 2 ซึ่งได้ 43 เสียง ทั้งนี้ในสัปดาห์ที่ผ่านมาค่าเงินปอนด์สเตอร์ลิงเคลื่อนไหวอยู่ในกรอบระหว่าง 1.2580-1.2759 ดอลลาร์สหรัฐฯ/ปอนด์ ก่อนปิดตลาดในวันศุกร์ (14/6) ที่ระดับ 1.2589/91 ดอลลาร์สหรัฐฯ/ปอนด์

Graph



Comment

สัปดาห์นี้ คาดว่าธนาคารกลางอังกฤษ (BoE) จะยังคงนโยบายการเงินไว้ไม่เปลี่ยนแปลงในการประชุมวันพฤหัสบดี (20/6) อย่างไรก็ตามตัวเลขเศรษฐกิจของอังกฤษที่จะประกาศในสัปดาห์นี้อาจเปลี่ยนแปลงมุมมองนโยบายการเงินได้ โดยจะมีการเปิดเผยตัวเลขอัตราเงินเฟ้อของอังกฤษ ซึ่ง

คาดว่าจะขยายตัว 2.0% ในเดือนพฤษภาคม จาก 2.1% ในเดือนเมษายน เมื่อเทียบรายปี ขณะที่ตัวเลขยอดค้าปลีกของอังกฤษคาดว่าจะหดตัวลง 0.5% ในเดือนพฤษภาคม ทั้งนี้จากตัวเลขเศรษฐกิจที่ยังคงอ่อนแออาจทำให้ค่าเงินปอนด์สเตอร์ลิงยังคงได้รับแรงกดดัน เนื่องจากคณะกรรมการกำหนดนโยบายการเงินอาจยังไม่ตัดสินใจขึ้นอัตราดอกเบี้ยนโยบาย อีกทั้งตลาดยังมีความกังวลเกี่ยวกับการถอนตัวของอังกฤษจากสหภาพยุโรป (Brexit) แบบไร้ข้อตกลงอีกด้วย ซึ่งไม่ว่าใครจะได้มาเป็นนายกรัฐมนตรีต่อจากนางเทเรซา เมย์นั้น จะต้องเจรจาเรื่องข้อตกลง Brexit กับ EU ต่อไป ทั้งนี้ยังไม่ทราบกำหนดเวลาที่แน่นอนที่จะสามารถบรรลุข้อตกลงได้ ซึ่ง EU ได้บอกว่าจะไม่เจรจากับอังกฤษแล้ว โดยกำหนดเวลาในการแยกตัวออกจากสหภาพยุโรปของอังกฤษนั้นคือวันที่ 31 ตุลาคมนี้ ทั้งนี้เราคาดว่าค่าเงินปอนด์สเตอร์ลิงจะเคลื่อนไหวในกรอบระหว่าง 1.1100-1.1300 ดอลลาร์สหรัฐ/ปอนด์ ในสัปดาห์นี้



Highligh

AUD

ในช่วงสัปดาห์ที่ผ่านมาค่าเงินดอลลาร์ออสเตรเลียปรับตัวอ่อนค่าลงเมื่อเทียบกับค่าเงินดอลลาร์สหรัฐฯ จากความกังวลเกี่ยวกับการสงครามการค้าของสหรัฐฯ และจีน โดยค่าเงินดอลลาร์ออสเตรเลียเคลื่อนไหวในกรอบระหว่าง **0.6858 – 0.7022** ดอลลาร์สหรัฐฯ/ดอลลาร์ออสเตรเลียในช่วงสัปดาห์ที่ผ่านมา

ค่าเงินดอลลาร์ออสเตรเลียเปิดตลาดในสัปดาห์ที่ผ่านมาอ่อนค่าลงจากระดับตลาดปิดก่อนหน้า โดยในช่วงสัปดาห์ที่ผ่านมามีการรายงานตัวของตลาดแรงงาน กล่าวคือมีการจ้างงานเพิ่มขึ้นจำนวน 42,300 คนในตลาดแรงงาน อย่างไรก็ตามอัตราการว่างงานยังคงทรงตัวที่ระดับ 5.2% ในเดือนพฤษภาคม ซึ่งถือเป็นระดับที่สูงกว่าการคาดการณ์ของนักวิเคราะห์ที่ระดับ 5.1% นอกจากนี้ยังมีการรายงานตัวเลขความเชื่อมั่นผู้บริโภคที่ปรับตัวลดลง 0.6% ในเดือนมิถุนายน ที่ได้รับแรงกดดันจากการรายงานตัวเลขเศรษฐกิจที่น่าผิดหวังต่างๆ ซึ่งอาจนำไปสู่การปรับลดอัตราดอกเบี้ยนโยบายของธนาคารกลางออสเตรเลียในการประชุมนโยบายการเงินครั้งถัดไปในเดือนกรกฎาคม นอกจากนี้มีนักวิเคราะห์บางรายกล่าวว่า ธนาคารกลางออสเตรเลียอาจจำเป็นต้องผ่อนคลายนโยบายการเงินเพื่อส่งเสริมเศรษฐกิจให้ดีขึ้น เนื่องจากในขณะนี้อัตราเงินเฟ้อ อัตราการจ้างงาน และการเจริญเติบโตของรายได้ยังอยู่ในระดับต่ำ ค่าเงินดอลลาร์ออสเตรเลียยังถูกกดดันจากปัญหาความขัดแย้งเรื่องสงครามการค้าระหว่างสหรัฐฯ และจีน เนื่องจากเงินเป็นคู่ค่าที่สำคัญของออสเตรเลีย โดยมีความเป็นไปได้ว่าสหรัฐฯ อาจมีการเรียกเก็บภาษีนำเข้าเพิ่มเติมจากสินค้าจีน

Graph



Comment

สำหรับในสัปดาห์นี้ค่าเงินดอลลาร์ออสเตรเลียอาจเคลื่อนไหวในทิศทางอ่อนค่า เนื่องจากความกังวลเรื่องสงครามการค้าของสหรัฐฯ และจีนยังคงเป็นประเด็นหลักที่ตลาดติดตาม โดยในสัปดาห์นี้ตลาดจับตาดูรายงานการประชุมของธนาคารกลางออสเตรเลียรอบก่อนหน้า ซึ่งจะมีการรายงานในวันอังคาร



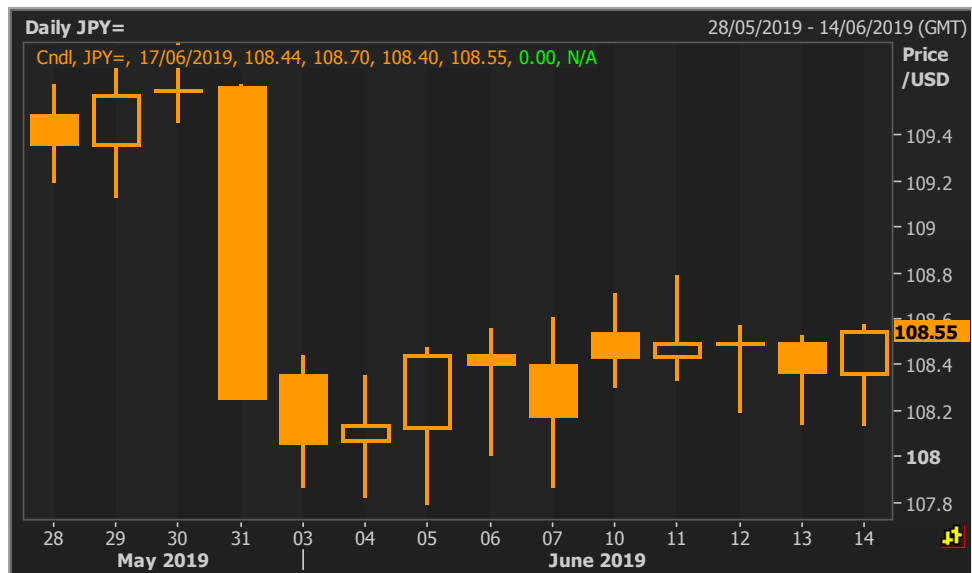
JPY

Highligh

ในสัปดาห์ที่ผ่านมาค่าเงินเยนแกว่งตัวในกรอบแคบหลังได้รับแรงซื้อในฐานะเงินสกุลปลอดภัยจากความกังวลของสภาวะเศรษฐกิจโลก ในสัปดาห์นี้ติดตามการประชุมบีโอเจ (20/6) และตัวเลขดัชนีราคาผู้บริโภคของญี่ปุ่น (21/6)

ในสัปดาห์ที่ผ่านมา ค่าเงินเยนเปิดตลาดในวันจันทร์ (10/6) ที่ระดับ ระดับ 108.52/55 เยน/ดอลลาร์สหรัฐฯ ทรงตัวจากระดับปิดตลาดเมื่อวันศุกร์ (7/6) ที่ระดับ 108.58/59 เยน/ดอลลาร์สหรัฐฯ ค่าเงินเยนยังคงแกว่งตัวในทิศทางแข็งค่า หลังนักลงทุนเข้าซื้อเงินสกุลปลอดภัย จากประเด็นการตอบโต้เรื่องการค้าระหว่างสหรัฐฯและจีนยังคงไม่มีข้อสรุป ซึ่งทำให้ประเทศต่างๆทั่วโลก คาดการณ์ว่าตัวเลขเศรษฐกิจในอนาคตจะได้รับผลกระทบอย่างมีนัยสำคัญ ด้วยเหตุนี้ทางธนาคารกลางประเทศต่างๆจึงได้เริ่มมีท่าทีว่า พร้อมทั้งจะดำเนินนโยบายทางการเงินเพิ่มเติมเพื่อพยุงการเติบโตทางเศรษฐกิจ ซึ่งทางธนาคารกลางญี่ปุ่น(BOJ) นายฮารุฮิโกะ คูโรดะ ได้ออกมาให้สัมภาษณ์ในแนวทางเดียวกันว่าทางบีโอเจพร้อมที่จะผ่อนคลายนโยบายเพิ่มเติม หากมีความจำเป็น แต่จะต้องทำด้วยความระมัดระวังและคำนึงถึงผลกระทบที่จะเกิดขึ้นด้วย สำหรับตัวเลขทางเศรษฐกิจของญี่ปุ่น ในวันจันทร์(10/6) สำนักงานคณะรัฐมนตรีญี่ปุ่นได้ปรับเพิ่มประมาณการการขยายตัวของผลิตภัณฑ์มวลรวมภายในประเทศ (GDP) ประจำไตรมาส 1/2562 ขึ้นสู่ระดับ 2.2% จากตัวเลขประมาณการเบื้องต้นที่ระดับ 2.1% เนื่องจากตัวเลขการใช้จ่ายด้านทุนมีความแข็งแกร่ง สำนักข่าวเกียวโดรายงานว่า การปรับเพิ่มประมาณการตัวเลข GDP ของสำนักงานคณะรัฐมนตรีญี่ปุ่นนั้น สอดคล้องกับมุมมองของรัฐบาลที่ว่า เศรษฐกิจญี่ปุ่นซึ่งใหญ่เป็นอันดับ 3 ของโลก กำลังฟื้นตัวขึ้นเล็กน้อย แม้นแนวโน้มเศรษฐกิจโลกยังคงไม่แน่นอน อันเนื่องมาจากข้อพิพาทการค้าระหว่างจีนและสหรัฐฯ ขณะเดียวกันรัฐบาลญี่ปุ่นเปิดเผยในวันพุธ (12/6)ว่า ยอดสั่งซื้อเครื่องจักรพื้นฐาน ปรับตัวขึ้น 5.2% ในเดือนเมษายน จาก 3.8% ในเดือนก่อนหน้า โดยปรับตัวเพิ่มขึ้นสู่ระดับ 9.137 แสนล้านเยน หรือประมาณ 8.42 พันล้านดอลลาร์สหรัฐฯ ทั้งนี้ระหว่างสัปดาห์ค่าเงินเยนเคลื่อนไหวอยู่ในกรอบระหว่าง 108.17 – 108.80 เยน/ดอลลาร์สหรัฐฯ และปิดตลาดที่ระดับ 108.54/56 เยน/ดอลลาร์สหรัฐฯ

Graph



Comment

ค่าเงินเยนยังคงรักษาแนวโน้มการแข็งค่าในฐานะของเงินสกุลปลอดภัย หลังในช่วงนี้มีความกังวลเรื่องสภาวะเศรษฐกิจโลกอย่างต่อเนื่อง ในสัปดาห์นี้ทางญี่ปุ่นจะมีการประกาศตัวเลขดุลการค้า (21/6)ของเดือนที่ผ่านมา รวมถึงการประชุมธนาคารกลางญี่ปุ่น(20/6) ซึ่งจะเป็นการประชุมหลังการประชุมเฟดของสหรัฐฯ ซึ่งนักวิเคราะห์ได้มองว่าหากเฟดมีท่าทีแข็งค่าลง ทางบีโอเจจะต้องแสดงท่าทีที่คล้อยตามกัน เพื่อเป็นการป้องกันไม่ให้ค่าเงินเยนแข็งค่าจนเกินไป ทั้งนี้เราเชื่อว่าในสัปดาห์นี้ค่าเงินเยนจะเคลื่อนไหวอยู่ในกรอบระหว่าง 107.50-109.50 เยนต่อดอลลาร์สหรัฐฯ

Economic Calendar

สัปดาห์ที่ผ่านมา

Date		Event	Survey	Actual	Prior
10-Jun	JN	BoP Current Account Balance	¥1514.5b	¥1707.4b	¥2847.9b
10-Jun	JN	BoP Current Account Adjusted	¥1440.2b	¥1600.1b	¥1271.0b
10-Jun	JN	Trade Balance BoP Basis	¥5.0b	-¥98.2b	¥700.1b
10-Jun	JN	GDP SA QoQ	0.60%	0.60%	0.50%
10-Jun	JN	GDP Annualized SA QoQ	2.20%	2.20%	2.10%
10-Jun	JN	GDP Nominal SA QoQ	0.80%	0.80%	0.80%
10-Jun	JN	GDP Deflator YoY	0.20%	0.10%	0.20%
10-Jun	JN	GDP Private Consumption QoQ	-0.10%	-0.10%	-0.10%
10-Jun	JN	GDP Business Spending QoQ	0.50%	0.30%	-0.30%
10-Jun	JN	Bank Lending Incl Trusts YoY	--	2.60%	2.40%
10-Jun	JN	Bank Lending Ex-Trusts YoY	--	2.80%	2.50%
10-Jun	JN	Bankruptcies YoY	--	-9.38%	-0.76%
10-Jun	JN	Eco Watchers Survey Current SA	45.4	44.1	45.3
10-Jun	JN	Eco Watchers Survey Outlook SA	48	45.6	48.4
10-Jun	IT	Industrial Production MoM	0.00%	-0.70%	-0.90%
10-Jun	IT	Industrial Production WDA YoY	-0.50%	-1.50%	-1.40%
10-Jun	IT	Industrial Production NSA YoY	--	0.10%	-3.10%
10-Jun	UK	Monthly GDP 3M/3M Change	0.40%	0.30%	0.50%
10-Jun	UK	GDP (MoM)	-0.10%	-0.40%	-0.10%
10-Jun	UK	Industrial Production MoM	-1.00%	-2.70%	0.70%
10-Jun	UK	Industrial Production YoY	0.90%	-1.00%	1.30%
10-Jun	UK	Manufacturing Production MoM	-1.40%	-3.90%	0.90%
10-Jun	UK	Manufacturing Production YoY	2.00%	-0.80%	2.60%
10-Jun	UK	Construction Output SA MoM	0.50%	-0.40%	-1.90%
10-Jun	UK	Construction Output SA YoY	3.30%	2.40%	3.20%
10-Jun	UK	Visible Trade Balance GBP/Mn	-£13000m	-£12113m	-£13650m
10-Jun	UK	Trade Balance Non EU GBP/Mn	-£4476m	-£4595m	-£4361m
10-Jun	UK	Trade Balance	-£4700m	-£2740m	-£5408m
10-Jun	UK	Index of Services MoM	0.10%	0.00%	-0.10%
10-Jun	UK	Index of Services 3M/3M	0.20%	0.20%	0.30%
10-Jun	CA	Housing Starts	207.5k	202.3k	235.5k
10-Jun	CA	Building Permits MoM	1.80%	14.70%	2.10%
10-Jun	CA	Bloomberg Nanos Confidence	--	56.4	55.5
10-Jun	US	JOLTS Job Openings	7496	7449	7488
11-Jun	JN	Money Stock M2 YoY	2.50%	2.70%	2.60%
11-Jun	JN	Money Stock M3 YoY	2.20%	2.30%	2.20%
11-Jun	JN	Manpower Survey	--	25	27
11-Jun	JN	Machine Tool Orders YoY	--	-27.30%	-33.40%
11-Jun	FR	Bank of France Ind. Sentiment	100	99	99
11-Jun	UK	Claimant Count Rate	--	3.10%	3.00%
11-Jun	UK	Jobless Claims Change	--	23.2k	24.7k
11-Jun	UK	Average Weekly Earnings 3M/YoY	3.00%	3.10%	3.20%

This material is prepared on the purpose of information reference only. The information based upon our most up-to-date and reliable sources. Please note that Bangkok Bank PCL and its officers do not solicit any action based upon this information. Investors should consider this report as only a single factor in making their investment decision.

11-Jun	UK	Weekly Earnings ex Bonus 3M/YoY	3.20%	3.40%	3.30%
11-Jun	UK	ILO Unemployment Rate 3Mths	3.80%	3.80%	3.80%
11-Jun	UK	Employment Change 3M/3M	4k	32k	99k
11-Jun	EC	Sentix Investor Confidence	2.5	-3.3	5.3
11-Jun	US	NFIB Small Business Optimism	102	105	103.5
11-Jun	US	PPI Final Demand MoM	0.10%	0.10%	0.20%
11-Jun	US	PPI Ex Food and Energy MoM	0.20%	0.20%	0.10%
11-Jun	US	PPI Ex Food, Energy, Trade MoM	0.20%	0.40%	0.40%
11-Jun	US	PPI Final Demand YoY	2.00%	1.80%	2.20%
11-Jun	US	PPI Ex Food and Energy YoY	2.30%	2.30%	2.40%
11-Jun	US	PPI Ex Food, Energy, Trade YoY	--	2.30%	2.20%
12-Jun	JN	PPI MoM	0.00%	-0.10%	0.30%
12-Jun	JN	PPI YoY	0.70%	0.70%	1.20%
12-Jun	JN	Core Machine Orders MoM	-0.80%	5.20%	3.80%
12-Jun	JN	Core Machine Orders YoY	-5.30%	2.50%	-0.70%
12-Jun	FR	Private Sector Payrolls QoQ	0.30%	0.50%	0.30%
12-Jun	FR	Total Payrolls	0.20%	0.40%	0.20%
12-Jun	US	MBA Mortgage Applications	--	26.80%	1.50%
12-Jun	US	CPI MoM	0.10%	0.10%	0.30%
12-Jun	US	CPI Ex Food and Energy MoM	0.20%	0.10%	0.10%
12-Jun	US	CPI YoY	1.90%	1.80%	2.00%
12-Jun	US	CPI Ex Food and Energy YoY	2.10%	2.00%	2.10%
12-Jun	US	CPI Core Index SA	262.28	262.032	261.735
12-Jun	US	CPI Index NSA	256.179	256.092	255.548
12-Jun	US	Real Avg Hourly Earning YoY	--	1.30%	1.20%
12-Jun	US	Real Avg Weekly Earnings YoY	--	1.00%	0.90%
13-Jun	US	Monthly Budget Statement	-\$202.5b	-\$207.8b	-\$146.8b
13-Jun	UK	RICS House Price Balance	-21%	-10%	-23%
13-Jun	JN	BSI Large All Industry QoQ	--	-3.7	-1.7
13-Jun	JN	BSI Large Manufacturing QoQ	--	-10.4	-7.3
13-Jun	JN	Japan Buying Foreign Bonds	--	¥1736.0b	¥441.7b
13-Jun	JN	Japan Buying Foreign Stocks	--	¥30.6b	¥344.0b
13-Jun	JN	Foreign Buying Japan Bonds	--	¥589.5b	¥685.8b
13-Jun	JN	Foreign Buying Japan Stocks	--	-¥148.0b	-¥285.9b
13-Jun	JN	Tertiary Industry Index MoM	0.40%	0.80%	-0.40%
13-Jun	GE	CPI MoM	0.20%	0.20%	0.20%
13-Jun	GE	CPI YoY	1.40%	1.40%	1.40%
13-Jun	GE	CPI EU Harmonized MoM	0.30%	0.30%	0.30%
13-Jun	GE	CPI EU Harmonized YoY	1.30%	1.30%	1.30%
13-Jun	IT	Unemployment Rate Quarterly	10.40%	10.40%	10.60%
13-Jun	EC	Industrial Production SA MoM	-0.50%	-0.50%	-0.30%
13-Jun	EC	Industrial Production WDA YoY	-0.60%	-0.40%	-0.60%
13-Jun	US	Import Price Index MoM	-0.20%	-0.30%	0.20%
13-Jun	US	Import Price Index ex Petroleum MoM	-0.20%	-0.30%	-0.60%
13-Jun	CA	New Housing Price Index MoM	0.00%	0.00%	0.00%
13-Jun	US	Import Price Index YoY	-1.20%	-1.50%	-0.20%
13-Jun	CA	New Housing Price Index YoY	0.10%	0.10%	0.10%

This material is prepared on the purpose of information reference only. The information based upon our most up-to-date and reliable sources. Please note that Bangkok Bank PCL and its officers do not solicit any action based upon this information. Investors should consider this report as only a single factor in making their investment decision.

13-Jun	US	Export Price Index MoM	-0.20%	-0.20%	0.20%
13-Jun	US	Export Price Index YoY	--	-0.70%	0.30%
13-Jun	US	Initial Jobless Claims	215k	222k	218k
13-Jun	US	Continuing Claims	1660k	1695k	1682k
14-Jun	JN	Industrial Production MoM	--	0.60%	0.60%
14-Jun	JN	Industrial Production YoY	--	-1.10%	-1.10%
14-Jun	JN	Capacity Utilization MoM	--	1.60%	-0.40%
14-Jun	GE	Wholesale Price Index YoY	--	1.60%	2.10%
14-Jun	GE	Wholesale Price Index MoM	--	0.30%	0.60%
14-Jun	FR	CPI EU Harmonized MoM	0.20%	0.10%	0.20%
14-Jun	FR	CPI EU Harmonized YoY	1.10%	1.10%	1.10%
14-Jun	FR	CPI MoM	0.20%	0.10%	0.20%
14-Jun	FR	CPI YoY	1.00%	0.90%	1.00%
14-Jun	FR	CPI Ex-Tobacco Index	103.93	103.86	103.76
14-Jun	IT	Industrial Sales WDA YoY	--	-0.70%	1.30%
14-Jun	IT	Industrial Sales MoM	--	-1.00%	0.30%
14-Jun	IT	Industrial Orders NSA YoY	--	-0.20%	-3.60%
14-Jun	IT	Industrial Orders MoM	--	-2.40%	2.20%
14-Jun	IT	CPI FOI Index Ex Tobacco	--	102.7	102.6
14-Jun	IT	CPI EU Harmonized YoY	0.90%	0.90%	0.90%
14-Jun	US	Retail Sales Advance MoM	0.60%	0.50%	-0.20%
14-Jun	US	Retail Sales Ex Auto MoM	0.40%	0.50%	0.10%
14-Jun	US	Retail Sales Ex Auto and Gas	0.40%	0.50%	-0.20%
14-Jun	US	Retail Sales Control Group	0.40%	0.50%	0.00%
14-Jun	CA	Existing Home Sales MoM	--	1.90%	3.60%
14-Jun	US	Industrial Production MoM	0.20%	0.40%	-0.50%
14-Jun	US	Manufacturing (SIC) Production	0.20%	0.20%	-0.50%
14-Jun	US	Capacity Utilization	78.00%	78.10%	77.90%
14-Jun	CA	Bloomberg June Canada Economic Survey			
14-Jun	US	U. of Mich. Sentiment	98	97.9	100
14-Jun	US	U. of Mich. Current Conditions	109	112.5	110
14-Jun	US	U. of Mich. Expectations	92	88.6	93.5
14-Jun	US	U. of Mich. 1 Yr Inflation	--	2.60%	2.90%
14-Jun	US	U. of Mich. 5-10 Yr Inflation	--	2.20%	2.60%
14-Jun	US	Business Inventories	0.50%	0.50%	0.00%

สัปดาห์นี้

Date		Event	Survey	Actual	Prior
17-Jun	UK	Rightmove House Prices MoM	--	0.30%	0.90%
17-Jun	UK	Rightmove House Prices YoY	--	0.00%	0.10%
17-Jun	JN	Tokyo Condominium Sales YoY	--	-10.40%	-39.30%
17-Jun	FR	Bloomberg June France Economic Survey			
17-Jun	IT	General Government Debt	--	--	2358.8b
17-Jun	EC	Labour Costs YoY	--	--	2.30%
17-Jun	CA	Int'l Securities Transactions	--	--	-1.49b
17-Jun	US	Empire Manufacturing	11	--	17.8
17-Jun	CA	Bloomberg Nanos Confidence	--	--	56.4
17-Jun	US	NAHB Housing Market Index	67	--	66
18-Jun	US	Net Long-term TIC Flows	--	--	-\$28.4b
18-Jun	US	Total Net TIC Flows	--	--	-\$8.1b
18-Jun	EC	EU27 New Car Registrations	--	--	-0.40%
18-Jun	EC	Trade Balance SA	16.3b	--	17.9b
18-Jun	EC	Trade Balance NSA	--	--	22.5b
18-Jun	EC	CPI Core YoY	0.80%	--	0.80%
18-Jun	EC	CPI MoM	0.20%	--	0.70%
18-Jun	EC	CPI YoY	1.20%	--	--
18-Jun	GE	ZEW Survey Current Situation	6.1	--	8.2
18-Jun	GE	ZEW Survey Expectations	-5.8	--	-2.1
18-Jun	EC	ZEW Survey Expectations	--	--	-1.6
18-Jun	CA	Manufacturing Sales MoM	0.40%	--	2.10%
18-Jun	US	Housing Starts	1235k	--	1235k
18-Jun	US	Housing Starts MoM	0.00%	--	5.70%
18-Jun	US	Building Permits	1290k	--	1296k
18-Jun	US	Building Permits MoM	0.00%	--	0.60%
19-Jun	JN	Trade Balance	-¥1200.0b	--	¥60.4b
19-Jun	JN	Trade Balance Adjusted	-¥754.5b	--	-¥110.9b
19-Jun	JN	Exports YoY	-8.20%	--	-2.40%
19-Jun	JN	Imports YoY	1.00%	--	6.40%
19-Jun	GE	PPI MoM	0.20%	--	0.50%
19-Jun	GE	PPI YoY	2.20%	--	2.50%
19-Jun	IT	Current Account Balance	--	--	4040m
19-Jun	EC	ECB Current Account SA	--	--	24.7b
19-Jun	IT	Trade Balance Total	--	--	4625m
19-Jun	IT	Trade Balance EU	--	--	1220m
19-Jun	UK	CPIH YoY	1.90%	--	2.00%
19-Jun	UK	CPI MoM	0.30%	--	0.60%
19-Jun	UK	CPI YoY	2.00%	--	2.10%
19-Jun	UK	CPI Core YoY	1.70%	--	1.80%
19-Jun	UK	Retail Price Index	288.8	--	288.2
19-Jun	UK	RPI MoM	0.20%	--	1.10%
19-Jun	UK	RPI YoY	2.90%	--	3.00%
19-Jun	UK	RPI Ex Mort Int.Payments (YoY)	2.90%	--	3.00%

This material is prepared on the purpose of information reference only. The information based upon our most up-to-date and reliable sources. Please note that Bangkok Bank PCL and its officers do not solicit any action based upon this information. Investors should consider this report as only a single factor in making their investment decision.

19-Jun	UK	PPI Input NSA MoM	0.20%	--	1.10%
19-Jun	UK	PPI Input NSA YoY	0.80%	--	3.80%
19-Jun	UK	PPI Output NSA MoM	0.20%	--	0.30%
19-Jun	UK	PPI Output NSA YoY	1.80%	--	2.10%
19-Jun	UK	PPI Output Core NSA MoM	0.10%	--	0.20%
19-Jun	UK	PPI Output Core NSA YoY	2.00%	--	2.20%
19-Jun	UK	House Price Index YoY	1.10%	--	1.40%
19-Jun	EC	Construction Output MoM	--	--	-0.30%
19-Jun	EC	Construction Output YoY	--	--	6.30%
19-Jun	UK	CBI Trends Total Orders	-12	--	-10
19-Jun	UK	CBI Trends Selling Prices	-3	--	-1
19-Jun	US	MBA Mortgage Applications	--	--	26.80%
19-Jun	CA	Teranet/National Bank HPI MoM	--	--	0.00%
19-Jun	CA	Teranet/National Bank HPI YoY	--	--	1.20%
19-Jun	CA	Teranet/National Bank HP Index	--	--	222.22
19-Jun	CA	CPI NSA MoM	0.10%	--	0.40%
19-Jun	CA	CPI YoY	2.10%	--	2.00%
19-Jun	CA	Consumer Price Index	136	--	136
19-Jun	CA	CPI Core- Median YoY%	1.90%	--	1.90%
19-Jun	CA	CPI Core- Common YoY%	1.90%	--	1.80%
19-Jun	CA	CPI Core- Trim YoY%	2.10%	--	2.00%
20-Jun	US	FOMC Rate Decision (Upper Bound)	2.50%	--	2.50%
20-Jun	US	FOMC Rate Decision (Lower Bound)	2.25%	--	2.25%
20-Jun	US	Interest Rate on Excess Reserves	2.35%	--	2.35%
20-Jun	JN	Japan Buying Foreign Bonds	--	--	¥1736.0b
20-Jun	JN	Japan Buying Foreign Stocks	--	--	¥30.6b
20-Jun	JN	Foreign Buying Japan Bonds	--	--	¥589.5b
20-Jun	JN	Foreign Buying Japan Stocks	--	--	-¥148.0b
20-Jun	JN	All Industry Activity Index MoM	0.70%	--	-0.40%
20-Jun	JN	Machine Tool Orders YoY	--	--	-27.30%
20-Jun	JN	Convenience Store Sales YoY	--	--	1.30%
20-Jun	EC	ECB Publishes Economic Bulletin			
20-Jun	UK	Retail Sales Ex Auto Fuel MoM	-0.50%	--	-0.20%
20-Jun	UK	Retail Sales Ex Auto Fuel YoY	2.40%	--	4.90%
20-Jun	UK	Retail Sales Inc Auto Fuel MoM	-0.50%	--	0.00%
20-Jun	UK	Retail Sales Inc Auto Fuel YoY	2.70%	--	5.20%
20-Jun	UK	Bank of England Bank Rate	0.75%	--	0.75%
20-Jun	UK	BOE Corporate Bond Target	10b	--	10b
20-Jun	UK	BOE Asset Purchase Target	435b	--	435b
20-Jun	US	Current Account Balance	-\$125.0b	--	-\$134.4b
20-Jun	CA	ADP Canada Releases May. Payroll Estimates			
20-Jun	US	Initial Jobless Claims	220k	--	222k
20-Jun	US	Philadelphia Fed Business Outlook	10.4	--	16.6
20-Jun	US	Continuing Claims	1680k	--	1695k
20-Jun	US	Bloomberg Consumer Comfort	--	--	61.6
20-Jun	US	Bloomberg Economic Expectations	--	--	52.5

This material is prepared on the purpose of information reference only. The information based upon our most up-to-date and reliable sources. Please note that Bangkok Bank PCL and its officers do not solicit any action based upon this information. Investors should consider this report as only a single factor in making their investment decision.

20-Jun	US	Leading Index	0.10%	--	0.20%
20-Jun	EC	Consumer Confidence	-6.5	--	-6.5
20-Jun	JN	BOJ Policy Balance Rate	--	--	-0.10%
20-Jun	JN	BOJ 10-Yr Yield Target	--	--	0.00%
21-Jun	JN	Natl CPI YoY	0.70%	--	0.90%
21-Jun	JN	Natl CPI Ex Fresh Food YoY	0.70%	--	0.90%
21-Jun	JN	Natl CPI Ex Fresh Food, Energy YoY	0.50%	--	0.60%
21-Jun	JN	Markit Japan PMI Mfg	--	--	49.8
21-Jun	JN	Nationwide Dept Sales YoY	--	--	-1.10%
21-Jun	JN	Tokyo Dept Store Sales YoY	--	--	-0.80%
21-Jun	FR	Wages QoQ	0.70%	--	0.70%
21-Jun	FR	Markit France Manufacturing PMI	50.9	--	50.6
21-Jun	FR	Markit France Services PMI	51.6	--	51.5
21-Jun	FR	Markit France Composite PMI	51.4	--	51.2
21-Jun	GE	Markit/BME Germany Manufacturing PMI	44.6	--	44.3
21-Jun	GE	Markit Germany Services PMI	55.3	--	55.4
21-Jun	GE	Markit/BME Germany Composite PMI	52.5	--	52.6
21-Jun	EC	Markit Eurozone Manufacturing PMI	48	--	47.7
21-Jun	EC	Markit Eurozone Services PMI	53	--	52.9
21-Jun	EC	Markit Eurozone Composite PMI	52	--	51.8
21-Jun	UK	Public Finances (PSNCR)	--	--	-7.1b
21-Jun	UK	Central Government NCR	--	--	-9.8b
21-Jun	UK	Public Sector Net Borrowing	3.2b	--	5.0b
21-Jun	UK	PSNB ex Banking Groups	4.2b	--	5.8b
21-Jun	CA	Retail Sales MoM	0.20%	--	1.10%
21-Jun	CA	Retail Sales Ex Auto MoM	0.40%	--	1.70%
21-Jun	US	Markit US Manufacturing PMI	50.5	--	50.5
21-Jun	US	Markit US Services PMI	51	--	50.9
21-Jun	US	Markit US Composite PMI	--	--	50.9
21-Jun	US	Existing Home Sales	5.25m	--	5.19m
21-Jun	US	Existing Home Sales MoM	1.20%	--	-0.40%