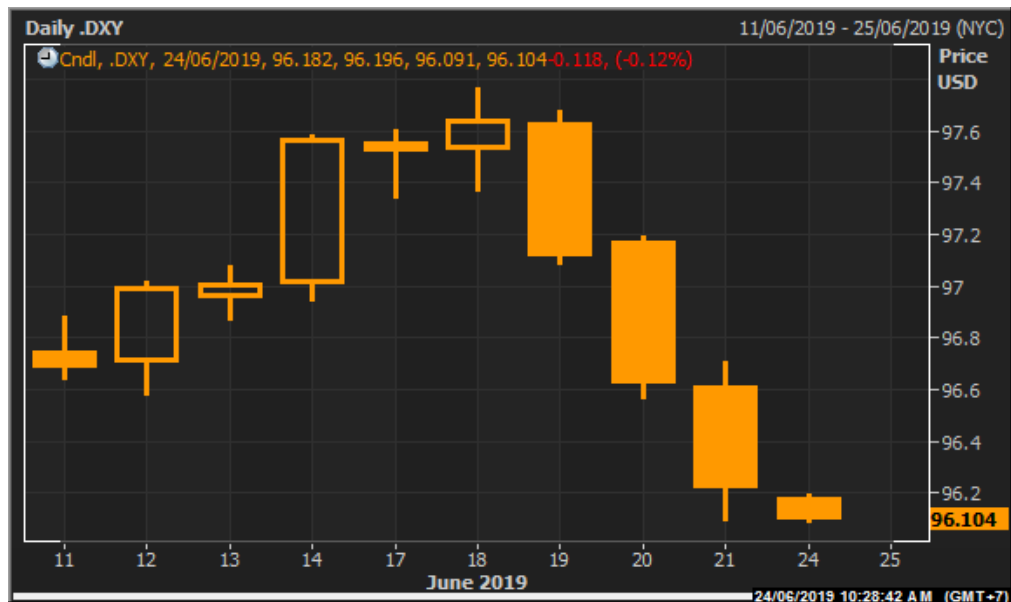



USD
Highlight
ตลาดจับตาการความคืบหน้าการเจรจาการค้าระหว่างสหรัฐฯและจีน ระหว่างการประชุมจี 20 ปลายสัปดาห์

ในสัปดาห์ที่ผ่านมาค่าเงินดอลลาร์อ่อนค่าลง โดยสาเหตุหลักมาจากการประชุมคณะกรรมการนโยบายการเงิน (FOMC) ของธนาคารกลางสหรัฐฯ (เฟด) ประกาศคงเป้าหมายอัตราดอกเบี้ยไว้ที่ 2.25 – 2.50% ระหว่างการประชุมวันที่ 18-19 มิถุนายน และมีผู้กำหนดนโยบาย 7 คน จาก 17 คน มีความเห็นว่าเฟดควรปรับลดอัตราดอกเบี้ยลง 2 ครั้งก่อนสิ้นปี, 1 คนที่สนับสนุนให้ลดอัตราดอกเบี้ย 1 ครั้ง, 1 คนที่สนับสนุนให้ขึ้นอัตราดอกเบี้ย 1 ครั้ง และมีผู้กำหนดนโยบาย 8 คน ที่ต้องการให้คงอัตราดอกเบี้ยจนถึงสิ้นปี นอกจากนี้เฟดยังปรับลดตัวเลขคาดการณ์อัตราเงินเฟ้อของสหรัฐฯลงสู่ระดับ 1.5% ในปีนี้ ซึ่งลดลงจากเป้าหมายเดิมที่ 1.8% รวมถึงปรับลดคาดการณ์ตัวเลขเงินเฟ้อของปี 2563 ลงจากระดับ 2.00% สู่ระดับ 1.90% ส่งผลค่าเงินดอลลาร์อ่อนค่าลงอย่างมาก ขณะที่ในช่วงปลายสัปดาห์ความสัมพันธ์ระหว่างอิหร่านและสหรัฐฯมีความตึงเครียดเพิ่มมากขึ้น ภายหลังจากกองทัพสหรัฐฯรายงานว่าโดรนของสหรัฐฯที่บินอยู่บนน่านฟ้าสากลใกล้กับน่านฟ้าของอิหร่านถูกกองทัพอิหร่านยิงตก โดยอิหร่านออกมาตอบโต้ว่าโดรนที่ถูกยิงนั้น รุกล้ำเข้ามายังน่านฟ้าอิหร่าน ซึ่งการโจมตีนี้เกิดหลังจากการโจมตีเรือบรรทุกน้ำมัน 2 ลำ ในอ่าวโอมาน เพียง 1 สัปดาห์เท่านั้น ส่งผลให้ค่าเงินดอลลาร์ดิ่งลงเป็นอย่างมากในช่วงปลายสัปดาห์

Graph

Comment

ในสัปดาห์นี้ตลาดจับตาความคืบหน้าด้านการเจรจาการค้าระหว่างสหรัฐฯกับจีน ในระหว่างการประชุมจี 20 ที่จะจัดขึ้นระหว่างวันที่ 28-29 มิถุนายน รวมถึงจับตาดูการประกาศตัวเลขทางเศรษฐกิจที่สำคัญได้แก่ ตัวเลขความเชื่อมั่นผู้บริโภคและยอดขายบ้านใหม่ (25/06), ยอดสั่งซื้อสินค้าคงทน (26/06), ตัวเลขผลิตภัณฑ์มวลรวมประจำไตรมาส 1/2562 (27/06)



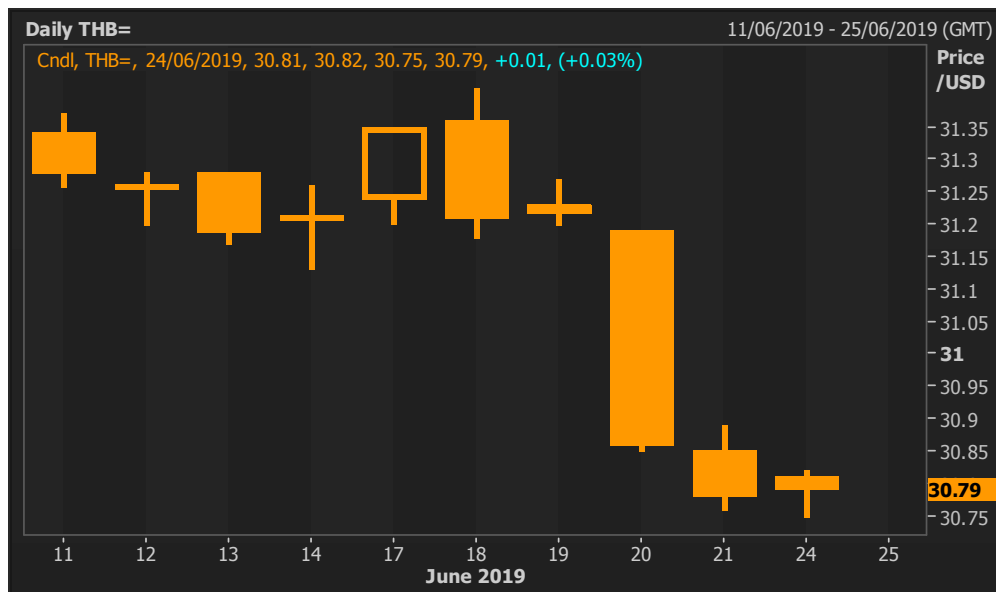
THB

Highlight

เงินบาทแข็งค่าต่อเนื่อง แม้ตัวเลขส่งออกหดตัว

สัปดาห์ที่ผ่านมาค่าเงินบาทแข็งค่าขึ้นอย่างต่อเนื่อง จากช่วงสัปดาห์ก่อนหน้า โดยนักลงทุนต่างชาติยังคงให้ความสนใจในการลงทุนในตลาดหุ้นไทยและตลาดพันธบัตรไทยขณะที่วันศุกร์ (21/06) สำนักงานนโยบายและยุทธศาสตร์การค้า กระทรวงพาณิชย์ แถลงตัวเลขการค้าระหว่างประเทศของไทยในเดือน พ.ค. 62 โดยระบุ การส่งออกมีมูลค่า 21,017.9 ล้านดอลลาร์สหรัฐ หดตัว -5.79% จากตลาดคาด -5% ส่วนการนำเข้ามีมูลค่า 20,836.4 ล้านดอลลาร์สหรัฐ หดตัว -0.64% ดุลการค้าประจำเดือน พ.ค. เกินดุล 181.5 ล้านดอลลาร์สหรัฐ โดยนางสาวพิมพ์ชนก วอนขอพร ผู้อำนวยการสำนักนโยบายและยุทธศาสตร์การค้า (สนค.) กล่าวว่าตัวเลขส่งออกที่ลดลงสอดคล้องกับแนวโน้มการค้าโลกและอุปสงค์ของคู่ค้าที่สำคัญชะลอตัวลงตามปัจจัยร่วม อาทิ ข้อพิพาททางการค้าและภาวะการเงินโลกที่ตึงตัว อย่างไรก็ตามการส่งออกของไทยยังได้รับผลกระทบน้อยกว่าหลายประเทศในภูมิภาค ขณะที่ภาพรวมภาวะการค้าระหว่างประเทศของไทยในช่วง 5 เดือนปีนี้ (ม.ค. – พ.ค.) การส่งออกมีมูลค่า 101,561.3 ล้านดอลลาร์สหรัฐ หดตัว -2.70% ส่วนการนำเข้ามีมูลค่า 100,830.8 ล้านดอลลาร์สหรัฐ หดตัว -0.99% ดุลการค้าเกินดุล 731.0 ล้านดอลลาร์สหรัฐ ขณะที่ธนาคารแห่งประเทศไทย (ธปท) มีการเปิดเผยตัวเลขเงินสำรองระหว่างประเทศ ณ วันที่ 14 มิถุนายน อยู่ที่ 212.2 พันล้านดอลลาร์สหรัฐ หรือคิดเป็นรูปเงินบาทที่ 6,647.9 พันล้านบาท ทั้งนี้ ธปท ระบุว่า จะเพิ่มความเข้มงวดในการติดตามธุรกรรมที่มีวัตถุประสงค์ในการใช้ไทยเป็นแหล่งพักเงินระยะสั้นเพื่อเก็งกำไรค่าเงิน ซึ่งเป็นสิ่งที่ ธปท ไม่พึงประสงค์ ขณะที่ประเทศไทยเป็นเจ้าภาพจัดประชุมอาเซียน ครั้งที่ 34 ในระหว่างวันที่ 20 – 23 มิ.ย.

Graph



Comment

ในสัปดาห์นี้ตลาดยังคงมุ่งความสนใจไปยังการเจรจาการค้าระหว่างสหรัฐฯและจีน ระหว่างการประชุมจี 20 ซึ่งผลลัพธ์ อาจส่งผลกระทบต่อค่าเงินบาท อย่างไรก็ตาม คาดการณ์ว่าค่าเงินบาทจะเคลื่อนไหวในกรอบระหว่าง 30.50 – 31.00 บาท/ดอลลาร์สหรัฐ



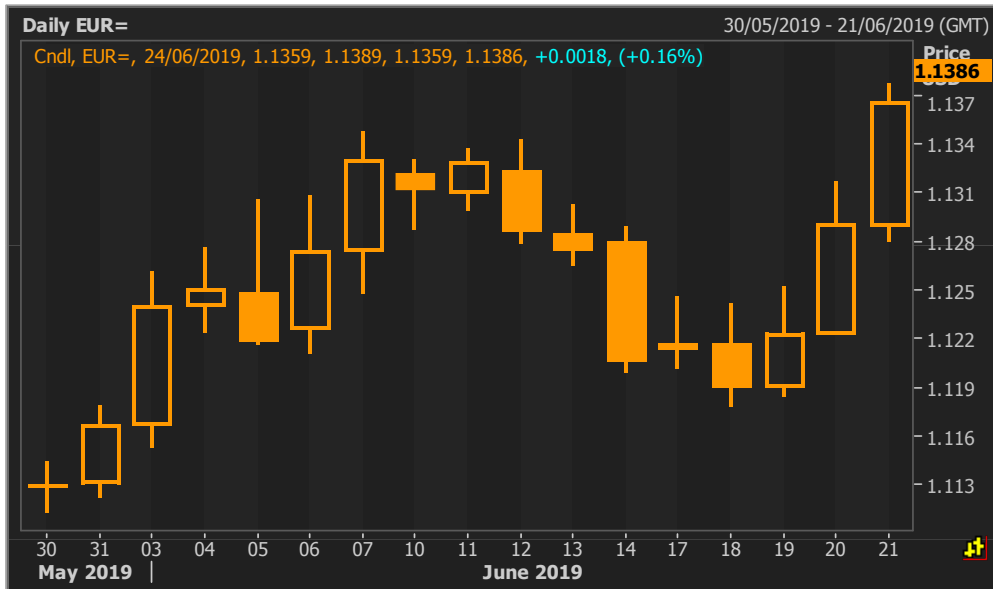
EUR

Highlight

ในสัปดาห์ที่ผ่านมา ถึงแม้ว่านายมาริโอ ดรากีจะกล่าวว่าทางอีซีบี มีโอกาสผ่อนคลายนโยบายเพิ่มเติม อย่างไรก็ตามปัจจัยดังกล่าวทำให้ค่าเงินยูโรอ่อนค่าในช่วงต้นสัปดาห์เท่านั้น เพราะหลังจากเฟดได้ออกมาพูดถึงโอกาสที่สหรัฐจะลดดอกเบี้ย ค่าเงินยูโรก็แข็งค่าขึ้นจนทดสอบระดับสูงสุดในรอบ 3 เดือน

ค่าเงินยูโรเปิดตลาดวันจันทร์ (17/6) ที่ระดับ 1.1216/20 ดอลลาร์สหรัฐฯ/ยูโร อ่อนค่าจากระดับปิดตลาดเมื่อวันศุกร์ (14/6) ที่ระดับ 1.1271/73 ดอลลาร์สหรัฐฯ/ยูโร ในช่วงต้นสัปดาห์ที่ผ่านมา ค่าเงินยูโรอ่อนค่าอย่างมากจนลงไปทดสอบระดับต่ำสุดในรอบสัปดาห์ที่ระดับ 1.1181 ดอลลาร์สหรัฐฯ/ยูโร หลังในช่วงหลังตัวเลขเศรษฐกิจต่างๆของยูโรโซนปรับตัวไม่เป็นที่น่าพอใจ ด้วยเหตุนี้ นายมาริโอ ดรากีจึงได้ออกมากล่าวว่า ECB อาจทำการปรับลดอัตราดอกเบี้ยอีกครั้ง หรือทำการซื้อพันธบัตรตามมาตรการ QE หากเงินเฟ้อยังไม่แตะเป้าหมายของ ECB ที่ระดับ 2% นายดรากียังระบุว่า หากเศรษฐกิจย่ำแย่ลงในช่วงหลายเดือนข้างหน้า ECB ก็อาจประกาศมาตรการกระตุ้นเศรษฐกิจเพิ่มเติม อย่างไรก็ตามค่าเงินยูโรได้เริ่มปรับตัวแข็งค่าขึ้นได้บ้างหลัง นายลูอิส เด กวินโดส รองประธานธนาคารกลางยุโรป (อีซีบี) ได้ออกมาชะลอท่าทีของนายดรากี โดยชี้แจงว่าอีซีบี จะดำเนินมาตรการกระตุ้นเศรษฐกิจเพิ่มเติมก็ต่อเมื่ออัตราเงินเฟ้อคาดการณ์ระยะยาวในยูโรโซนหลุดออกจากการควบคุมเท่านั้น อย่างไรก็ตามนับตั้งแต่คืนวันพุธ(19/6) ค่าเงินยูโรกลับมาแข็งค่าได้อีกครั้ง โดยปรับตัวขึ้นมาจนแตะระดับสูงสุดในรอบสัปดาห์ซึ่งเป็นระดับสูงสุดตั้งแต่เดือนมีนาคมที่ระดับ 1.1380 ดอลลาร์สหรัฐฯ/ยูโรหลังที่การประชุมนโยบายการเงินของสหรัฐ(เฟด)ในวันพุธ (19/6) เฟดได้ส่งสัญญาณการปรับลดอัตราดอกเบี้ย 0.50% ในช่วงครึ่งหลังของปีนี้ ท่ามกลางความไม่แน่นอนของภาวะเศรษฐกิจ และการคาดการณ์เงินเฟ้อที่ลดลง นอกจากนี้ค่าเงินยูโรยังได้รับแรงหนุนหลังไอเอชเอส มาร์กิต ซึ่งเป็นบริษัทให้บริการข้อมูลทางการเงิน เปิดเผยว่า ดัชนีผู้จัดการฝ่ายจัดซื้อ (PMI) รวมภาคการผลิตและบริการเบื้องต้นของยูโรโซน ปรับตัวขึ้นสู่ระดับ 52.1 ในเดือนมิ.ย. ซึ่งเป็นระดับสูงสุดในรอบ 7 เดือน จากระดับ 51.8 ในเดือนพ.ค.ทั้งนี้ระหว่างสัปดาห์ค่าเงินยูโรมีการเคลื่อนไหวในกรอบระหว่าง 1.1180 – 1.1380 ดอลลาร์สหรัฐฯ/ยูโร และปิดตลาด ที่ระดับ 1.1368/70 ดอลลาร์สหรัฐฯ/ยูโร

Graph



Comment

ในช่วงกลางสัปดาห์ที่ผ่านมาค่าเงินหลักทุกสกุลสามารถฟื้นตัวได้ไม่มากนักน้อย หลังการประชุมธนาคารกลางสหรัฐ (เฟด) มีมุมมองเชิงผ่อนคลายเป็นอย่างมากทำให้ค่าเงินดอลลาร์สหรัฐถูกแรงเทขายอย่างหนัก นอกจากนี้ค่าเงินยูโรยังได้รับแรงหนุนจากตัวเลขดัชนีผู้จัดการฝ่ายจัดซื้อที่ออกมาสูงกว่าคาดการณ์ ด้วยเหตุนี้เราจึงเชื่อว่าในสัปดาห์นี้ค่าเงินยูโรจะยังมีแนวโน้มแข็งค่าต่อไป โดยกรอบการเคลื่อนไหวในเบื้องต้นได้แก่ 1.1250-1.1450 ดอลลาร์สหรัฐฯ/ยูโร โดยตัวเลขดัชนีราคาผู้บริโภค(CPI,28/6) ซึ่งเป็นดัชนีชี้วัดเงินเฟ้อจะเป็นปัจจัยชี้ขาดตลาดในสัปดาห์นี้

This material is prepared on the purpose of information reference only. The information based upon our most up-to-date and reliable sources. Please note that Bangkok Bank PCL and its officers do not solicit any action based upon this information. Investors should consider this report as only a single factor in making their investment decision.



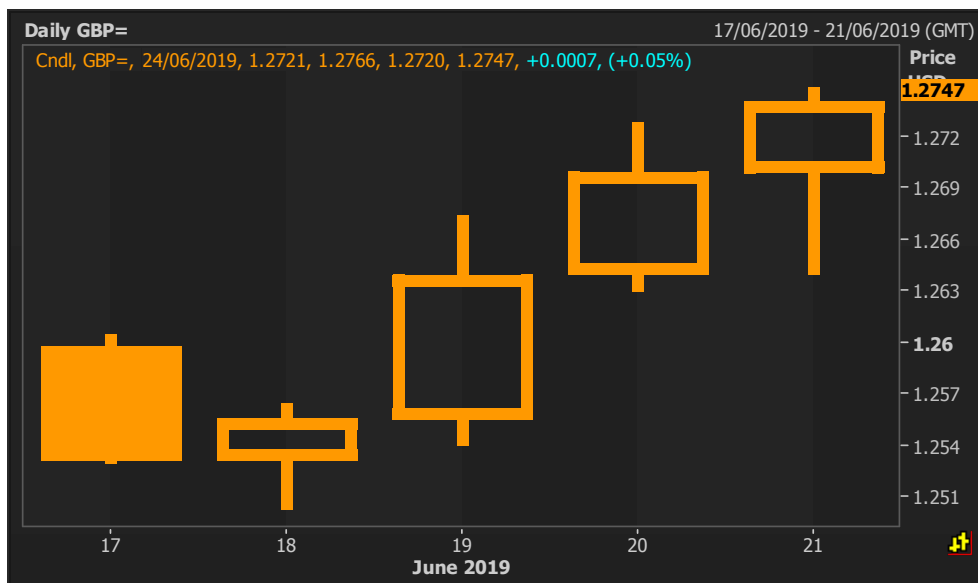
GBP

Highlight

ปัจจัยเรื่องการเมืองยังคงเป็นปัจจัยหลักในสหราชอาณาจักร ขณะที่ทางสหภาพยุโรป (อียู) ยังคงปฏิเสธที่จะเจรจาข้อตกลงเรื่องเบร็กซิต อย่างไรก็ตาม ค่าเงินปอนด์เคลื่อนไหวในทิศทางแข็งค่าขึ้นเมื่อเทียบกับดอลลาร์จากความเห็นของเฟดในสัปดาห์ที่แล้ว

ค่าเงินปอนด์เปิดตลาดวันจันทร์ (17/6) ที่ระดับ 1.2598/600 ดอลลาร์/ปอนด์ ทรงตัวเมื่อเทียบกับระดับปิดตลาดวันศุกร์ (14/6) ที่ระดับ 1.2590/92 ดอลลาร์/ปอนด์ โดยในช่วงต้นสัปดาห์ นักลงทุนรอดูผลการประชุมกำหนดนโยบายทางการเงินของธนาคารกลางอังกฤษ (บีโออี) โดยคาดการณ์กันว่า บีโออีจะคงอัตราดอกเบี้ยนโยบายไว้เช่นเดิม อย่างไรก็ตาม ค่าเงินปอนด์ปรับตัวแข็งค่าขึ้น ภายหลังจากที่ธนาคารกลางสหรัฐฯ (เฟด) ส่งสัญญาณในการประชุมว่า อาจจะมีการปรับลดอัตราดอกเบี้ยในปีนี้ ซึ่งส่งผลให้ค่าเงินดอลลาร์ร่วงลงทันที ขณะที่การประชุมธนาคารกลางอังกฤษ นาย มาร์ค คาร์นีเย ผู้ว่าธนาคารกลางอังกฤษ และคณะ กล่าวว่่ารับทราบถึงความเสี่ยงที่เพิ่มขึ้น การเติบโตของเศรษฐกิจที่อ่อนแอ และความเสี่ยงของการแยกตัวออกจากสหภาพยุโรปของอังกฤษโดยไม่มีการทำข้อตกลง แต่อย่างไรก็ดี ธนาคารกลางฯ ได้ลดทำที่ต่อการดำเนินนโยบายแบบแข็งกร้าวลงในการประชุมที่ผ่านมา สำหรับตัวเลขเศรษฐกิจ ดัชนีราคาผู้บริโภคอังกฤษชะลอตัวลง โดยออกมาที่ระดับ 2.0% ตามที่นักลงทุนคาดการณ์ไว้ในเดือนพฤษภาคม และยอดค้าปลีกร่วงลง -0.5% ในเดือนพฤษภาคม เท่ากับระดับที่คาดการณ์ไว้เช่นกัน ระหว่างสัปดาห์ ค่าเงินปอนด์เคลื่อนไหวระหว่าง 1.2504 – 1.2748 ดอลลาร์/ปอนด์ และปิดตลาดวันศุกร์ (21/6) ที่ระดับ 1.2740/42 ดอลลาร์/ปอนด์

Graph



Comment

ปัจจัยทางการเมืองยังคงเป็นปัจจัยที่จะกำหนดทิศทางตลาดในขณะนี้ ทั้งนี้ นาย บอริส จอห์นสัน ซึ่งเป็นตัวเก็งในการชิงตำแหน่งพรรคอนุรักษนิยมคนใหม่ ซึ่งจะเป็นนายกรัฐมนตรีคนต่อไปของอังกฤษโดยอัตโนมัติ เคยกล่าวก่อนหน้านี้ว่าอังกฤษจะต้องแยกตัวออกจากสหภาพยุโรปในวันที่ 31 ต.ค. แม้ว่าจะไม่มีการทำข้อตกลงก็ตาม ซึ่งปัจจัยนี้มีโอกาสกดดันค่าเงินปอนด์ในระยะนี้ ทั้งนี้ เราคาดว่าค่าเงินปอนด์จะเคลื่อนไหวระหว่าง 1.2550 – 1.2750 ดอลลาร์/ปอนด์ในสัปดาห์นี้



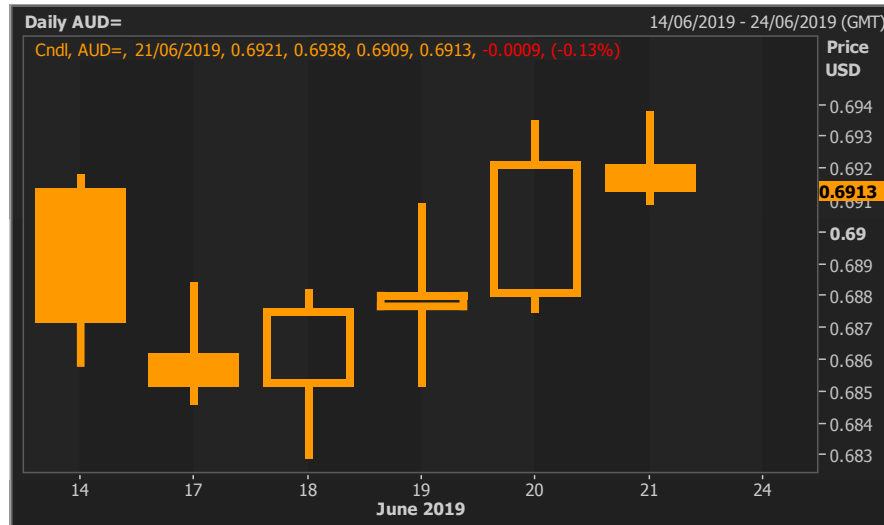
Highligh

AUD

การเคลื่อนไหวของค่าเงินดอลลาร์ออสเตรเลียในสัปดาห์นี้ จะขึ้นอยู่กับ การออกมาแสดงความคิดเห็นของนายฟิลิป โลว์ ผู้ว่าการธนาคารกลางออสเตรเลีย (RBA) ซึ่งอาจจะกดดันค่าเงินดอลลาร์ออสเตรเลีย/ดอลลาร์สหรัฐฯ ได้ หากกล่าวถึงความจำเป็นที่จะปรับลดอัตราดอกเบี้ยลงอีก นอกจากนี้ตลาดยังรอจับตาดูความคืบหน้าในการเจรจาการค้าระหว่างสหรัฐฯและจีน ในการประชุม G20 ที่ประเทศญี่ปุ่นอีกด้วย

สัปดาห์ที่ผ่านมา ค่าเงินดอลลาร์ออสเตรเลียเปิดตลาดที่ระดับ 0.6862/64 ดอลลาร์สหรัฐฯ / ดอลลาร์ออสเตรเลียในวันจันทร์ (17/6) ปรับตัวอ่อนค่าลงเล็กน้อยจากระดับปิดตลาดในวันศุกร์ (14/6) ที่ระดับ 0.6872/74 ดอลลาร์สหรัฐฯ / ดอลลาร์ออสเตรเลีย ทั้งนี้ในวันอังคาร (18/6) ธนาคารกลางออสเตรเลีย (RBA) ได้เปิดเผยรายงานการประชุมเมื่อวันที่ 3 มิถุนายน โดยในการประชุมนั้น ธนาคารกลางออสเตรเลียได้มีมติปรับลดอัตราดอกเบี้ยนโยบาย 0.25% ลงสู่ระดับ 1.25% เป็นครั้งแรกในรอบกว่า 3 ปี เพื่อกระตุ้นการขยายตัวของการทำงานและการขยายตัวของเงินเพื่อ ให้อยู่ในระดับเป้าหมายระยะกลาง นอกจากนี้ สำนักงานสถิติของออสเตรเลียได้เปิดเผยว่าดัชนีราคาบ้านของออสเตรเลียปรับตัวลดลง 3% ในไตรมาส 2 ซึ่งต่ำกว่าที่ตลาดคาดการณ์ว่าจะปรับตัวลง 2.5% อย่างไรก็ตามค่าเงินดอลลาร์ออสเตรเลียปรับตัวแข็งค่าขึ้นในช่วงท้ายสัปดาห์ เนื่องจากนักลงทุนคาดการณ์กว่า 100% ว่าธนาคารกลางสหรัฐฯ (เฟด) จะปรับลดอัตราดอกเบี้ยในการประชุมนโยบายการเงินในช่วงเดือนกรกฎาคม และมีโอกาสมากขึ้นที่จะปรับลดอัตราดอกเบี้ยในช่วงเดือนกันยายนและธันวาคมด้วย สำหรับสัปดาห์ที่ผ่านมาค่าเงินดอลลาร์ออสเตรเลียเคลื่อนไหวอยู่ในกรอบระหว่าง 0.6829-0.6938 ดอลลาร์สหรัฐฯ/ดอลลาร์ออสเตรเลีย และปิดตลาดในวันศุกร์ (21/6) ที่ระดับ 0.6913/15 ดอลลาร์สหรัฐฯ/ดอลลาร์ออสเตรเลีย

Graph



Comment

สำหรับสัปดาห์นี้ เราคาดว่า การปรับตัวแข็งค่าขึ้นของค่าเงินดอลลาร์ออสเตรเลียจะถูกจำกัด เนื่องจากตลาดคาดการณ์ว่ามีโอกาสกว่า 70% ที่ธนาคารกลางออสเตรเลีย (RBA) จะปรับลดอัตราดอกเบี้ยในการประชุมนโยบายการเงินในวันที่ 2 กรกฎาคม ซึ่งเป็นการปรับคาดการณ์เพิ่มขึ้นจาก 50% ภายหลังจากที่มีการเปิดเผยรายงานการประชุมเมื่อวันอังคาร (18/6) ซึ่งส่งสัญญาณเพิ่มเติมว่า ธนาคารกลางอาจจะปรับลดอัตราดอกเบี้ยลงอีก จากปัจจุบันที่ระดับ 1.25% ซึ่งเป็นระดับต่ำสุดเป็นประวัติการณ์ นอกจากนี้อัตราผลตอบแทนพันธบัตรรัฐบาลออสเตรเลียอายุ 10 ปี ยังปรับลดลงสู่ระดับต่ำสุดที่ระดับ 1.3% ด้วย และแม้ว่าค่าเงินดอลลาร์ออสเตรเลียจะเคลื่อนไหวในทิศทางที่แข็งค่าขึ้นเมื่อเทียบกับดอลลาร์สหรัฐฯ เนื่องจากการปรับตัวอ่อนค่าลงของดอลลาร์สหรัฐฯ นั้น แต่เราคาดว่าค่าเงินดอลลาร์ออสเตรเลียจะมีโอกาสปรับตัวอ่อนค่าลงมากกว่า เนื่องจากธนาคารกลางออสเตรเลียมีโอกาสปรับลดอัตราดอกเบี้ยในเร็ว ๆ นี้ ทั้งนี้เราจึงคาดว่าค่าเงินดอลลาร์ออสเตรเลียจะเคลื่อนไหวอยู่ในกรอบระหว่าง 0.6850-0.7050 ดอลลาร์สหรัฐฯ / ดอลลาร์ออสเตรเลียในสัปดาห์นี้



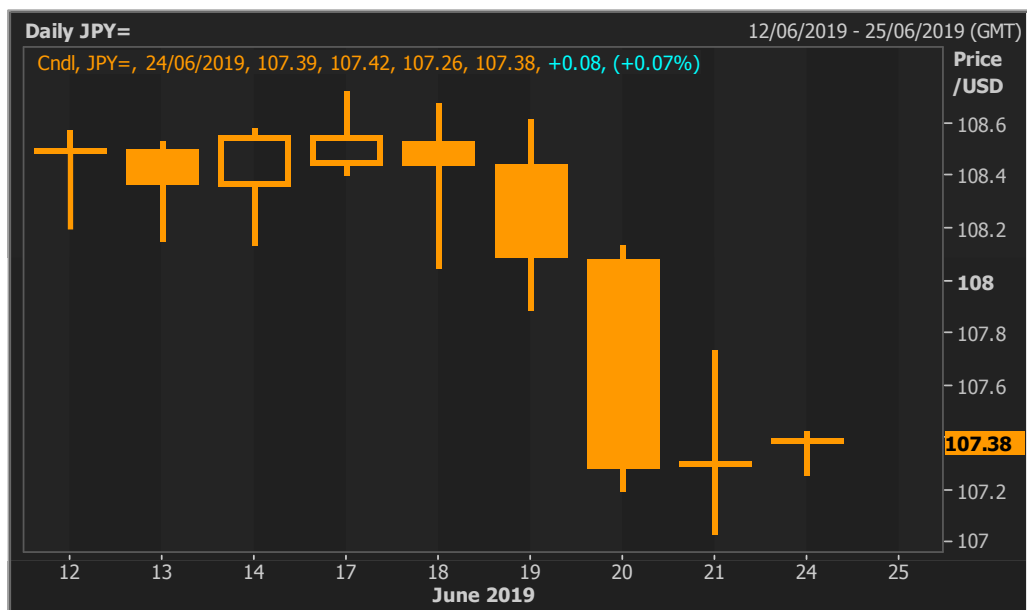
JPY

Highligh

ในสัปดาห์ที่ผ่านมา ธนาคารกลางญี่ปุ่น (บีโอเจ) ประกาศคงนโยบายการเงินไว้ตามเดิม ในสัปดาห์นี้นักลงทุนรอดูการเปิดเผยตัวเลขอัตราเงินเฟ้อของญี่ปุ่นในวันอังคาร (25/6) ตัวเลขยอดค้าปลีกเดือนพ.ค. ในวันพฤหัสบดี (27/6) ตลอดจนตัวเลขอัตราว่างงานเดือนพ.ค. ตัวเลขการผลิตภาคอุตสาหกรรมเดือนพ.ค. และตัวเลขการเริ่มสร้างบ้านเดือนพ.ค. ในวันศุกร์ (28/6)

ในช่วงต้นสำหรับสัปดาห์ที่ผ่านมา ค่าเงินเยนทรงตัวเมื่อเทียบกับค่าเงินดอลลาร์สหรัฐฯ ขณะที่นักลงทุนรอดูผลการประชุมกำหนดนโยบายของธนาคารกลางสหรัฐฯ (เฟด) ในวันพุธ (19/6) และผลการประชุมกำหนดนโยบายของธนาคารกลางญี่ปุ่น (บีโอเจ) อย่างไรก็ตาม ค่าเงินเยนปรับตัวแข็งค่าขึ้นเมื่อเทียบกับค่าเงินดอลลาร์สหรัฐฯ ในวันพฤหัสบดี (20/6) หลังจากธนาคารกลางสหรัฐฯ (เฟด) ประกาศคงเป้าหมายอัตราดอกเบี้ยไว้ที่ 2.25-2.50% แต่เฟดส่งสัญญาณว่าเฟดพร้อมที่จะรับมือกับความเสถียรทั้งในเศรษฐกิจสหรัฐฯ และเศรษฐกิจโลก โดยอาจจะใช้วิธีปรับลดอัตราดอกเบี้ยลงในเดือนก.ค. ในขณะที่เฟดประเมินความขัดแย้งทางการค้าที่ทวีความรุนแรงมากยิ่งขึ้น และความกังวลเรื่องอัตราเงินเฟ้อที่ระดับต่ำ อีกทั้งธนาคารกลางญี่ปุ่น (บีโอเจ) ประกาศคงนโยบายการเงินไว้ตามเดิม ในขณะที่แนวโน้มเศรษฐกิจโลกอ่อนแอลง และธนาคารกลางในประเทศอื่นๆ ส่งสัญญาณว่าจะดำเนินมาตรการกระตุ้นเศรษฐกิจเพิ่มเติม นอกจากนี้ บีโอเจยังให้สัญญาณตามเดิมอีกด้วยว่า บีโอเจจะเข้าซื้อพันธบัตร JGB เพื่อให้ปริมาณการถือครองพันธบัตร JGB เพิ่มขึ้นราว 80 ล้านล้านเยน (7.38 แสนล้านดอลลาร์) ต่อปี ทั้งนี้ในระหว่างสัปดาห์ที่แล้ว ค่าเงินเยนเคลื่อนไหวระหว่าง 107.04-108.72 เยน/ดอลลาร์สหรัฐฯ และปิดตลาดในวันศุกร์ (21/6) ที่ระดับ 107.30/34 เยน/ดอลลาร์สหรัฐฯ

Graph



Comment

ในสัปดาห์นี้ คาดว่าค่าเงินเยนน่าจะได้รับแรงหนุนในฐานะสกุลเงินปลอดภัย ในขณะที่ความขัดแย้งระหว่างอิหร่านกับสหรัฐฯ ทวีความรุนแรงมากยิ่งขึ้น อย่างไรก็ตาม จุดสนใจในตลาดขณะนี้มุ่งไปยังประเด็นที่ว่า รัฐบาลสหรัฐฯ กับรัฐบาลจีนจะสามารถคลี่คลายความขัดแย้งทางการค้าได้หรือไม่ ในขณะที่ประธานาธิบดีโดนัลด์ ทรัมป์ของสหรัฐฯ กับประธานาธิบดีสี จิ้นผิงของจีนจะประชุมกันในระหว่างการประชุมสุดยอดของกลุ่มจี-20 ซึ่งจะจัดขึ้นที่ญี่ปุ่นในวันที่ 28-29 มิ.ย.

Economic Calendar

สัปดาห์ที่ผ่านมา

Date		Event	Survey	Actual	Prior
17-Jun	UK	Rightmove House Prices MoM	--	0.30%	0.90%
17-Jun	UK	Rightmove House Prices YoY	--	0.00%	0.10%
17-Jun	JN	Tokyo Condominium Sales YoY	--	-10.40%	-39.30%
17-Jun	FR	Bloomberg June France Economic Survey			
17-Jun	IT	General Government Debt	--	--	2358.8b
17-Jun	EC	Labour Costs YoY	--	--	2.30%
17-Jun	CA	Int'l Securities Transactions	--	--	-1.49b
17-Jun	US	Empire Manufacturing	11	--	17.8
17-Jun	CA	Bloomberg Nanos Confidence	--	--	56.4
17-Jun	US	NAHB Housing Market Index	67	--	66
18-Jun	US	Net Long-term TIC Flows	--	--	-\$28.4b
18-Jun	US	Total Net TIC Flows	--	--	-\$8.1b
18-Jun	EC	EU27 New Car Registrations	--	--	-0.40%
18-Jun	EC	Trade Balance SA	16.3b	--	17.9b
18-Jun	EC	Trade Balance NSA	--	--	22.5b
18-Jun	EC	CPI Core YoY	0.80%	--	0.80%
18-Jun	EC	CPI MoM	0.20%	--	0.70%
18-Jun	EC	CPI YoY	1.20%	--	--
18-Jun	GE	ZEW Survey Current Situation	6.1	--	8.2
18-Jun	GE	ZEW Survey Expectations	-5.8	--	-2.1
18-Jun	EC	ZEW Survey Expectations	--	--	-1.6
18-Jun	CA	Manufacturing Sales MoM	0.40%	--	2.10%
18-Jun	US	Housing Starts	1235k	--	1235k
18-Jun	US	Housing Starts MoM	0.00%	--	5.70%
18-Jun	US	Building Permits	1290k	--	1296k
18-Jun	US	Building Permits MoM	0.00%	--	0.60%
19-Jun	JN	Trade Balance	-¥1200.0b	--	¥60.4b
19-Jun	JN	Trade Balance Adjusted	-¥754.5b	--	-¥110.9b
19-Jun	JN	Exports YoY	-8.20%	--	-2.40%
19-Jun	JN	Imports YoY	1.00%	--	6.40%
19-Jun	GE	PPI MoM	0.20%	--	0.50%
19-Jun	GE	PPI YoY	2.20%	--	2.50%
19-Jun	IT	Current Account Balance	--	--	4040m
19-Jun	EC	ECB Current Account SA	--	--	24.7b
19-Jun	IT	Trade Balance Total	--	--	4625m
19-Jun	IT	Trade Balance EU	--	--	1220m
19-Jun	UK	CPIH YoY	1.90%	--	2.00%
19-Jun	UK	CPI MoM	0.30%	--	0.60%
19-Jun	UK	CPI YoY	2.00%	--	2.10%
19-Jun	UK	CPI Core YoY	1.70%	--	1.80%
19-Jun	UK	Retail Price Index	288.8	--	288.2
19-Jun	UK	RPI MoM	0.20%	--	1.10%

This material is prepared on the purpose of information reference only. The information based upon our most up-to-date and reliable sources. Please note that Bangkok Bank PCL and its officers do not solicit any action based upon this information. Investors should consider this report as only a single factor in making their investment decision.

19-Jun	UK	RPI YoY	2.90%	--	3.00%
19-Jun	UK	RPI Ex Mort Int.Payments (YoY)	2.90%	--	3.00%
19-Jun	UK	PPI Input NSA MoM	0.20%	--	1.10%
19-Jun	UK	PPI Input NSA YoY	0.80%	--	3.80%
19-Jun	UK	PPI Output NSA MoM	0.20%	--	0.30%
19-Jun	UK	PPI Output NSA YoY	1.80%	--	2.10%
19-Jun	UK	PPI Output Core NSA MoM	0.10%	--	0.20%
19-Jun	UK	PPI Output Core NSA YoY	2.00%	--	2.20%
19-Jun	UK	House Price Index YoY	1.10%	--	1.40%
19-Jun	EC	Construction Output MoM	--	--	-0.30%
19-Jun	EC	Construction Output YoY	--	--	6.30%
19-Jun	UK	CBI Trends Total Orders	-12	--	-10
19-Jun	UK	CBI Trends Selling Prices	-3	--	-1
19-Jun	US	MBA Mortgage Applications	--	--	26.80%
19-Jun	CA	Teranet/National Bank HPI MoM	--	--	0.00%
19-Jun	CA	Teranet/National Bank HPI YoY	--	--	1.20%
19-Jun	CA	Teranet/National Bank HP Index	--	--	222.22
19-Jun	CA	CPI NSA MoM	0.10%	--	0.40%
19-Jun	CA	CPI YoY	2.10%	--	2.00%
19-Jun	CA	Consumer Price Index	136	--	136
19-Jun	CA	CPI Core- Median YoY%	1.90%	--	1.90%
19-Jun	CA	CPI Core- Common YoY%	1.90%	--	1.80%
19-Jun	CA	CPI Core- Trim YoY%	2.10%	--	2.00%
20-Jun	US	FOMC Rate Decision (Upper Bound)	2.50%	--	2.50%
20-Jun	US	FOMC Rate Decision (Lower Bound)	2.25%	--	2.25%
20-Jun	US	Interest Rate on Excess Reserves	2.35%	--	2.35%
20-Jun	JN	Japan Buying Foreign Bonds	--	--	¥1736.0b
20-Jun	JN	Japan Buying Foreign Stocks	--	--	¥30.6b
20-Jun	JN	Foreign Buying Japan Bonds	--	--	¥589.5b
20-Jun	JN	Foreign Buying Japan Stocks	--	--	-¥148.0b
20-Jun	JN	All Industry Activity Index MoM	0.70%	--	-0.40%
20-Jun	JN	Machine Tool Orders YoY	--	--	-27.30%
20-Jun	JN	Convenience Store Sales YoY	--	--	1.30%
20-Jun	EC	ECB Publishes Economic Bulletin			
20-Jun	UK	Retail Sales Ex Auto Fuel MoM	-0.50%	--	-0.20%
20-Jun	UK	Retail Sales Ex Auto Fuel YoY	2.40%	--	4.90%
20-Jun	UK	Retail Sales Inc Auto Fuel MoM	-0.50%	--	0.00%
20-Jun	UK	Retail Sales Inc Auto Fuel YoY	2.70%	--	5.20%
20-Jun	UK	Bank of England Bank Rate	0.75%	--	0.75%
20-Jun	UK	BOE Corporate Bond Target	10b	--	10b
20-Jun	UK	BOE Asset Purchase Target	435b	--	435b
20-Jun	US	Current Account Balance	-\$125.0b	--	-\$134.4b
20-Jun	US	Initial Jobless Claims	220k	--	222k
20-Jun	US	Philadelphia Fed Business Outlook	10.4	--	16.6
20-Jun	US	Continuing Claims	1680k	--	1695k
20-Jun	US	Bloomberg Consumer Comfort	--	--	61.6
20-Jun	US	Bloomberg Economic Expectations	--	--	52.5

This material is prepared on the purpose of information reference only. The information based upon our most up-to-date and reliable sources. Please note that Bangkok Bank PCL and its officers do not solicit any action based upon this information. Investors should consider this report as only a single factor in making their investment decision.

20-Jun	US	Leading Index	0.10%	--	0.20%
20-Jun	EC	Consumer Confidence	-6.5	--	-6.5
20-Jun	JN	BOJ Policy Balance Rate	--	--	-0.10%
20-Jun	JN	BOJ 10-Yr Yield Target	--	--	0.00%
21-Jun	JN	Natl CPI YoY	0.70%	--	0.90%
21-Jun	JN	Natl CPI Ex Fresh Food YoY	0.70%	--	0.90%
21-Jun	JN	Natl CPI Ex Fresh Food, Energy YoY	0.50%	--	0.60%
21-Jun	JN	Markit Japan PMI Mfg	--	--	49.8
21-Jun	JN	Nationwide Dept Sales YoY	--	--	-1.10%
21-Jun	JN	Tokyo Dept Store Sales YoY	--	--	-0.80%
21-Jun	FR	Wages QoQ	0.70%	--	0.70%
21-Jun	FR	Markit France Manufacturing PMI	50.9	--	50.6
21-Jun	FR	Markit France Services PMI	51.6	--	51.5
21-Jun	FR	Markit France Composite PMI	51.4	--	51.2
21-Jun	GE	Markit/BME Germany Manufacturing PMI	44.6	--	44.3
21-Jun	GE	Markit Germany Services PMI	55.3	--	55.4
21-Jun	GE	Markit/BME Germany Composite PMI	52.5	--	52.6
21-Jun	EC	Markit Eurozone Manufacturing PMI	48	--	47.7
21-Jun	EC	Markit Eurozone Services PMI	53	--	52.9
21-Jun	EC	Markit Eurozone Composite PMI	52	--	51.8
21-Jun	UK	Public Finances (PSNCR)	--	--	-7.1b
21-Jun	UK	Central Government NCR	--	--	-9.8b
21-Jun	UK	Public Sector Net Borrowing	3.2b	--	5.0b
21-Jun	UK	PSNB ex Banking Groups	4.2b	--	5.8b
21-Jun	CA	Retail Sales MoM	0.20%	--	1.10%
21-Jun	CA	Retail Sales Ex Auto MoM	0.40%	--	1.70%
21-Jun	US	Markit US Manufacturing PMI	50.5	--	50.5
21-Jun	US	Markit US Services PMI	51	--	50.9
21-Jun	US	Markit US Composite PMI	--	--	50.9
21-Jun	US	Existing Home Sales	5.25m	--	5.19m
21-Jun	US	Existing Home Sales MoM	1.20%	--	-0.40%

สัปดาห์นี้

24-Jun	JN	Leading Index CI	--	--	95.5
24-Jun	JN	Coincident Index	--	--	101.9
24-Jun	GE	IFO Business Climate	97.4	--	97.9
24-Jun	GE	IFO Expectations	94.6	--	95.3
24-Jun	GE	IFO Current Assessment	100.3	--	100.6
24-Jun	US	Chicago Fed Nat Activity Index	-0.05	--	-0.45
24-Jun	CA	Bloomberg Nanos Confidence	--	--	56.9
24-Jun	US	Dallas Fed Manf. Activity	-2	--	-5.3
25-Jun	JN	PPI Services YoY	1.00%	--	0.90%
25-Jun	FR	Business Confidence	106	--	106
25-Jun	FR	Manufacturing Confidence	104	--	104
25-Jun	FR	Production Outlook Indicator	5	--	4
25-Jun	FR	Own-Company Production Outlook	13	--	13
25-Jun	UK	CBI Retailing Reported Sales	-5	--	-27
25-Jun	UK	CBI Total Dist. Reported Sales	-10	--	-20
25-Jun	CA	Wholesale Trade Sales MoM	0.20%	--	1.40%
25-Jun	US	FHFA House Price Index MoM	0.20%	--	0.10%
25-Jun	US	S&P CoreLogic CS 20-City MoM SA	0.10%	--	0.09%
25-Jun	US	S&P CoreLogic CS 20-City YoY NSA	2.50%	--	2.68%
25-Jun	US	S&P CoreLogic CS 20-City NSA Index	215.6	--	214.09
25-Jun	US	S&P CoreLogic CS US HPI YoY NSA	3.50%	--	3.72%
25-Jun	US	S&P CoreLogic CS US HPI NSA Index	--	--	206.23
25-Jun	US	Richmond Fed Manufact. Index	4	--	5
25-Jun	US	Revisions: Retail Sales			
25-Jun	US	New Home Sales	685k	--	673k
25-Jun	US	New Home Sales MoM	1.80%	--	-6.90%
25-Jun	US	Conf. Board Consumer Confidence	131	--	134.1
25-Jun	US	Conf. Board Present Situation	--	--	175.2
25-Jun	US	Conf. Board Expectations	--	--	106.6
26-Jun	GE	GfK Consumer Confidence	10	--	10.1
26-Jun	FR	Consumer Confidence	100	--	99
26-Jun	IT	Deficit to GDP YTD	--	--	2.10%
26-Jun	UK	UK Finance Loans for Housing	41000	--	42989
26-Jun	US	MBA Mortgage Applications	--	--	-3.40%
26-Jun	US	Durable Goods Orders	0.00%	--	-2.10%
26-Jun	US	Durables Ex Transportation	0.10%	--	0.00%
26-Jun	US	Cap Goods Orders Nondef Ex Air	0.10%	--	-1.00%
26-Jun	US	Cap Goods Ship Nondef Ex Air	0.10%	--	0.00%
26-Jun	US	Advance Goods Trade Balance	-\$72.0b	--	-\$72.1b
26-Jun	US	Retail Inventories MoM	--	--	0.50%
26-Jun	US	Wholesale Inventories MoM	0.50%	--	0.80%
26-Jun	RU	CPI Weekly YTD	--	--	2.40%
26-Jun	RU	CPI WoW	--	--	0.00%
27-Jun	JN	Retail Sales YoY	1.20%	--	0.50%

This material is prepared on the purpose of information reference only. The information based upon our most up-to-date and reliable sources. Please note that Bangkok Bank PCL and its officers do not solicit any action based upon this information. Investors should consider this report as only a single factor in making their investment decision.

27-Jun	JN	Retail Sales MoM	0.60%	--	0.00%
27-Jun	JN	Dept. Store, Supermarket Sales YoY	0.20%	--	-1.80%
27-Jun	JN	Japan Buying Foreign Bonds	--	--	¥327.3b
27-Jun	JN	Japan Buying Foreign Stocks	--	--	¥232.5b
27-Jun	JN	Foreign Buying Japan Bonds	--	--	¥471.7b
27-Jun	JN	Foreign Buying Japan Stocks	--	--	-¥95.4b
27-Jun	GE	CPI Saxony MoM	--	--	0.30%
27-Jun	GE	CPI Saxony YoY	--	--	1.40%
27-Jun	GE	CPI Brandenburg MoM	--	--	0.30%
27-Jun	GE	CPI Brandenburg YoY	--	--	1.30%
27-Jun	GE	CPI Hesse MoM	--	--	0.40%
27-Jun	GE	CPI Hesse YoY	--	--	1.40%
27-Jun	GE	CPI Bavaria MoM	--	--	0.10%
27-Jun	GE	CPI Bavaria YoY	--	--	1.60%
27-Jun	IT	Consumer Confidence Index	111.4	--	111.8
27-Jun	IT	Manufacturing Confidence	101	--	102
27-Jun	IT	Economic Sentiment	--	--	100.2
27-Jun	GE	CPI North Rhine Westphalia MoM	--	--	0.20%
27-Jun	GE	CPI North Rhine Westphalia YoY	--	--	1.60%
27-Jun	EC	Economic Confidence	104.8	--	105.1
27-Jun	EC	Business Climate Indicator	0.29	--	0.3
27-Jun	EC	Industrial Confidence	-3	--	-2.9
27-Jun	EC	Services Confidence	12.4	--	12.2
27-Jun	EC	Consumer Confidence	-7.2	--	-7.2
27-Jun	CA	CFIB Business Barometer	--	--	59.7
27-Jun	GE	CPI MoM	0.20%	--	0.20%
27-Jun	GE	CPI YoY	1.40%	--	1.40%
27-Jun	GE	CPI EU Harmonized MoM	0.10%	--	0.30%
27-Jun	GE	CPI EU Harmonized YoY	1.30%	--	1.30%
27-Jun	US	GDP Annualized QoQ	3.20%	--	3.10%
27-Jun	US	Personal Consumption	1.30%	--	1.30%
27-Jun	US	Initial Jobless Claims	218k	--	216k
27-Jun	US	GDP Price Index	0.80%	--	0.80%
27-Jun	US	Continuing Claims	1665k	--	1662k
27-Jun	US	Core PCE QoQ	1.00%	--	1.00%
27-Jun	RU	Gold and Forex Reserve	--	--	504.5b
27-Jun	US	Bloomberg Consumer Comfort	--	--	61.8
27-Jun	US	Pending Home Sales MoM	1.00%	--	-1.50%
27-Jun	US	Pending Home Sales NSA YoY	--	--	0.40%
27-Jun	US	Kansas City Fed Manf. Activity	0	--	4
27-Jun	GE	CPI Baden Wuerttemberg MoM	--	--	0.20%
27-Jun	GE	CPI Baden Wuerttemberg YoY	--	--	1.50%
28-Jun	UK	GfK Consumer Confidence	-11	--	-10
28-Jun	UK	Lloyds Business Barometer	--	--	10
28-Jun	JN	Jobless Rate	2.40%	--	2.40%
28-Jun	JN	Job-To-Applicant Ratio	1.63	--	1.63

This material is prepared on the purpose of information reference only. The information based upon our most up-to-date and reliable sources. Please note that Bangkok Bank PCL and its officers do not solicit any action based upon this information. Investors should consider this report as only a single factor in making their investment decision.

28-Jun	JN	Tokyo CPI YoY	1.00%	--	1.10%
28-Jun	JN	Tokyo CPI Ex-Fresh Food YoY	0.90%	--	1.10%
28-Jun	JN	Tokyo CPI Ex-Fresh Food, Energy YoY	0.70%	--	0.80%
28-Jun	JN	Industrial Production MoM	0.70%	--	0.60%
28-Jun	JN	Industrial Production YoY	-2.90%	--	-1.10%
28-Jun	JN	Vehicle Production YoY	--	--	-4.10%
28-Jun	JN	Housing Starts YoY	-4.20%	--	-5.70%
28-Jun	JN	Annualized Housing Starts	0.945m	--	0.931m
28-Jun	JN	Construction Orders YoY	--	--	-19.90%
28-Jun	GE	Import Price Index MoM	-0.10%	--	0.30%
28-Jun	GE	Import Price Index YoY	-0.20%	--	1.40%
28-Jun	FR	PPI MoM	--	--	-0.60%
28-Jun	FR	PPI YoY	--	--	2.20%
28-Jun	FR	Consumer Spending MoM	0.30%	--	0.80%
28-Jun	FR	Consumer Spending YoY	0.30%	--	1.20%
28-Jun	FR	CPI EU Harmonized MoM	0.00%	--	0.10%
28-Jun	FR	CPI EU Harmonized YoY	1.10%	--	1.10%
28-Jun	FR	CPI MoM	0.00%	--	0.10%
28-Jun	FR	CPI YoY	1.00%	--	0.90%
28-Jun	RU	Bloomberg June Russia Economic Survey			
28-Jun	RU	Money Supply Narrow Def	--	--	10.46t
28-Jun	UK	GDP QoQ	0.50%	--	0.50%
28-Jun	UK	GDP YoY	1.80%	--	1.80%
28-Jun	UK	Total Business Investment QoQ	0.50%	--	0.50%
28-Jun	UK	Total Business Investment YoY	-1.40%	--	-1.40%
28-Jun	UK	Current Account Balance	-32.0b	--	-23.7b
28-Jun	EC	CPI Core YoY	0.90%	--	0.80%
28-Jun	EC	CPI Estimate YoY	1.20%	--	1.20%