



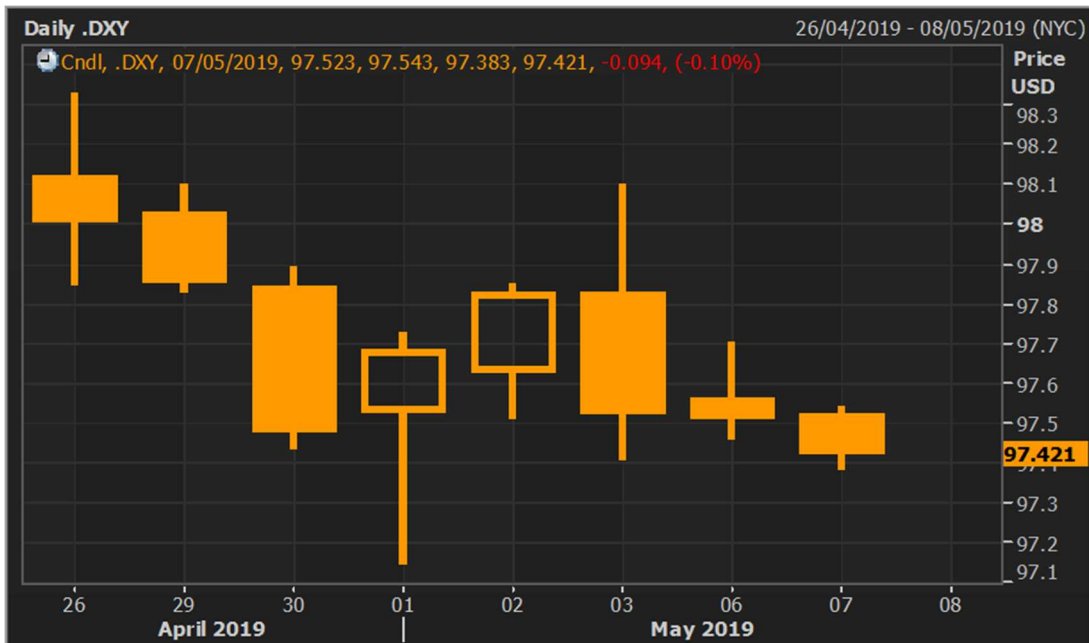
Highligh

USD

ดัชนีดอลลาร์สหรัฐฯ เคลื่อนไหวผันผวนในสัปดาห์ที่ผ่านมา แม้ว่าเฟดยืนยันจะไม่ปรับลดอัตราดอกเบี้ยแต่ปัจจัยที่ส่งผลกระทบต่อภาวะเงินเฟ้อของประเทศยังคงอ่อนแอ

ดัชนีดอลลาร์สหรัฐฯ ปรับตัวอ่อนค่าในช่วงต้นสัปดาห์จากการเปิดเผยข้อมูลดัชนีราคาค่าใช้จ่ายเพื่อการบริโภคส่วนบุคคลพื้นฐานซึ่งปรับขึ้นเพียงร้อยละ 1.3 ในไตรมาสแรกของปีนี้ หลังจากขยายตัวร้อยละ 1.8 ในไตรมาสที่ 4/2561 โดยนักลงทุนมองว่าตัวเลขดังกล่าวยังคงเป็นปัจจัยสำคัญที่กดดันให้ภาวะเงินเฟ้อของประเทศไม่ถึงระดับเป้าหมาย และอาจส่งผลให้ธนาคารกลางสหรัฐฯ (เฟด) พิจารณาส่งสัญญาณการดำเนินนโยบายการเงินแบบผ่อนคลายเป็นครั้งแรก อย่างไรก็ดีดัชนีดอลลาร์สหรัฐฯ เริ่มปรับตัวแข็งค่ากลับในวันพุธ (1/5) เมื่อเฟดประกาศคงอัตราดอกเบี้ยนโยบายที่ระดับร้อยละ 2.25 - 2.50 ต่อ รวมทั้งถ้อยแถลงของนายเจอโรม โพลเวลประธานเฟดที่แสดงความเชื่อมั่นต่อภาพรวมเศรษฐกิจของประเทศว่ายังคงมีความแข็งแกร่งเพียงพอในการดำเนินรูปแบบนโยบายการเงินในปัจจุบัน โดยอ้างถึงการเปิดเผยข้อมูลผลิตภัณฑ์มวลรวมภายในประเทศที่ขยายตัวถึงร้อยละ 3.2 ในไตรมาสแรกปีนี้ โดยปรับตัวเพิ่มขึ้นจากไตรมาสก่อนที่ขยายตัวเพียงร้อยละ 2.2 รวมทั้งตัวเลขการจ้างงานภาคเอกชนที่กลับมาปรับตัวเพิ่มขึ้น 275,000 ตำแหน่งในเดือนเมษายน สูงกว่าที่คาดการณ์ไว้ที่ 181,000 ตำแหน่ง หลังจากที่ร่วงลงไปสู่ระดับต่ำสุดในรอบปีที่ 151,000 ตำแหน่งในเดือนก่อนหน้า จากรายงานดังกล่าวทำให้นักลงทุนปรับลดคาดการณ์โอกาสที่เฟดจะปรับลดอัตราดอกเบี้ยในปีนี้อาจจากร้อยละ 66 เป็นร้อยละ 55 ในช่วงปลายสัปดาห์ดัชนีดอลลาร์สหรัฐฯ ร่วงลงแม้ว่าตัวเลขการจ้างงานนอกภาคการเกษตรจะปรับตัวเพิ่มขึ้น 236,000 ตำแหน่ง สูงกว่าที่คาดการณ์ไว้ที่ 181,000 ตำแหน่ง และอัตราการว่างงานจะปรับตัวลดลงสู่ระดับร้อยละ 3.6 เป็นสัญญาณที่บ่งบอกความแข็งแกร่งของตลาดแรงงานสหรัฐฯ แต่อัตราค่าจ้างรายชั่วโมงยังคงที่อยู่ระดับร้อยละ 0.2 ซึ่งบ่งบอกถึงการชะลอตัวของภาวะเงินเฟ้อ

Graph



Comment

ในสัปดาห์นี้ นักลงทุนติดตามข้อมูลตำแหน่งงานเปิดใหม่ประจำเดือนมีนาคมในวันอังคาร (7/5), ตัวเลขดุลการค้าประจำเดือนมีนาคม, ดัชนีราคาผู้ผลิตประจำเดือนเมษายนในวันพฤหัสบดี (9/5) และดัชนีราคาผู้บริโภคในวันศุกร์ (10/5) ซึ่งดัชนีดังกล่าวเป็นอีกหนึ่งตัวชี้วัดภาวะเงินเฟ้อที่สำคัญของประเทศ นอกจากนี้ นักลงทุนยังคงจับตาความคืบหน้าการเจรจาข้อตกลงการค้าระหว่างสหรัฐฯ กับจีน และคาดหวังว่าทั้งสองฝ่ายจะสามารถบรรลุความร่วมมือและยุติสงครามการค้าที่ยืดเยื้อมาเป็นเวลานานได้

This material is prepared on the purpose of information reference only. The information based upon our most up-to-date and reliable sources. Please note that Bangkok Bank PCL and its officers do not solicit any action based upon this information. Investors should consider this report as only a single factor in making their investment decision.



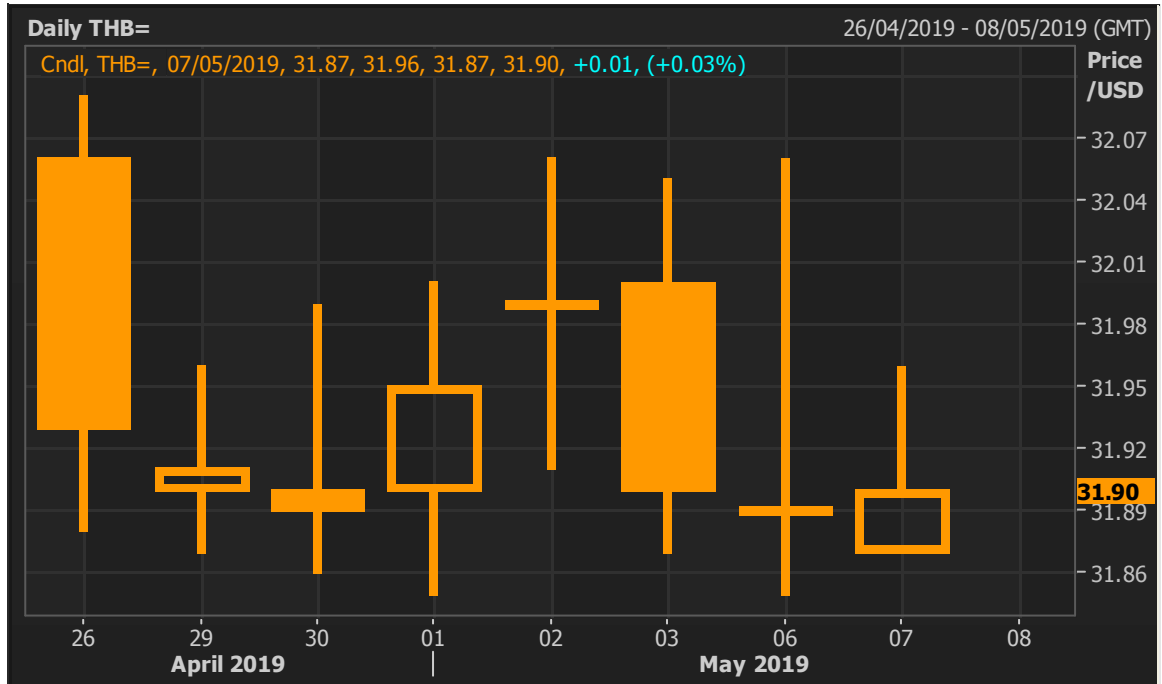
THB

Highlight

ค่าเงินบาทเคลื่อนไหวอยู่ในกรอบระหว่าง 31.90 – 32.05 บาท/ดอลลาร์สหรัฐฯ โดยธนาคารแห่งประเทศไทยปรับลดคาดการณ์การเติบโตทางเศรษฐกิจพิจารณาจากตัวเลขส่งออกและนำเข้าที่หดตัวลงต่อเนื่อง

ค่าเงินบาทเคลื่อนไหวอยู่ในกรอบตามข้อมูลเศรษฐกิจทั้งภายในและนอกประเทศ โดยค่าเงินบาทปรับตัวแข็งค่าทดสอบระดับ 31.90 บาท/ดอลลาร์สหรัฐฯ ในช่วงต้นสัปดาห์จากความกังวลเรื่องภาวะเงินเฟ้อของสหรัฐฯ ก่อนที่จะปรับตัวอ่อนค่ากลับไปเหนือระดับ 32.00 บาท/ดอลลาร์สหรัฐฯ อีกครั้งในวันพุธ (1/5) ตามสกุลเงินอื่นหลังจากถ้อยแถลงของนายเจอโรม โปเวลประธานธนาคารกลางสหรัฐฯ (เฟด) ได้ออกมาย้ำจุดยืนว่าเฟดจะยังคงไม่ปรับลดอัตราดอกเบี้ยในระยะเวลาอันใกล้ โดยมองว่าอัตราเงินเฟ้อที่อ่อนแอนี้จะคงอยู่เพียงชั่วคราวเท่านั้น เนื่องจากปัจจัยพื้นฐานอื่นๆ เช่น ตลาดแรงงาน และการเติบโตทางเศรษฐกิจของสหรัฐฯ ยังคงแข็งแกร่ง นอกจากนี้ธนาคารแห่งประเทศไทยได้ประกาศข้อมูลการส่งออกของไทยในเดือนมีนาคมหดตัวลงร้อยละ 4.2 จากช่วงเดียวกันของปีก่อน และมูลค่าการนำเข้าลดลงร้อยละ 5.8 รวมทั้งคาดการณ์ว่าการเติบโตทางเศรษฐกิจของไทยมีแนวโน้มต่ำกว่าคาดการณ์เดิมที่ร้อยละ 3.8 ใดๆก็ดี ค่าเงินบาทปรับตัวแข็งค่าในวันศุกร์ (3/5) เมื่อดัชนีชี้วัดอัตราเงินเฟ้อของสหรัฐฯ อย่างอัตราค่าจ้างเฉลี่ยรายชั่วโมงปรับตัววนาผิดหวัง

Graph



Comment

ในสัปดาห์นี้ นักลงทุนจับตาการประกาศผลคะแนนสมาชิกสภาผู้แทนราษฎรอย่างเป็นทางการ และทิศทางการจัดตั้งรัฐบาลหลังจากการเลือกตั้งทั่วไปครั้งแรกหลังการก่อรัฐประหารในปี 2557 เมื่อวันที่ 24 มีนาคมที่ผ่านมา คาดการณ์ค่าเงินบาทเคลื่อนไหวอยู่ในกรอบระหว่าง 31.75 – 32.15 บาท/ดอลลาร์สหรัฐฯ



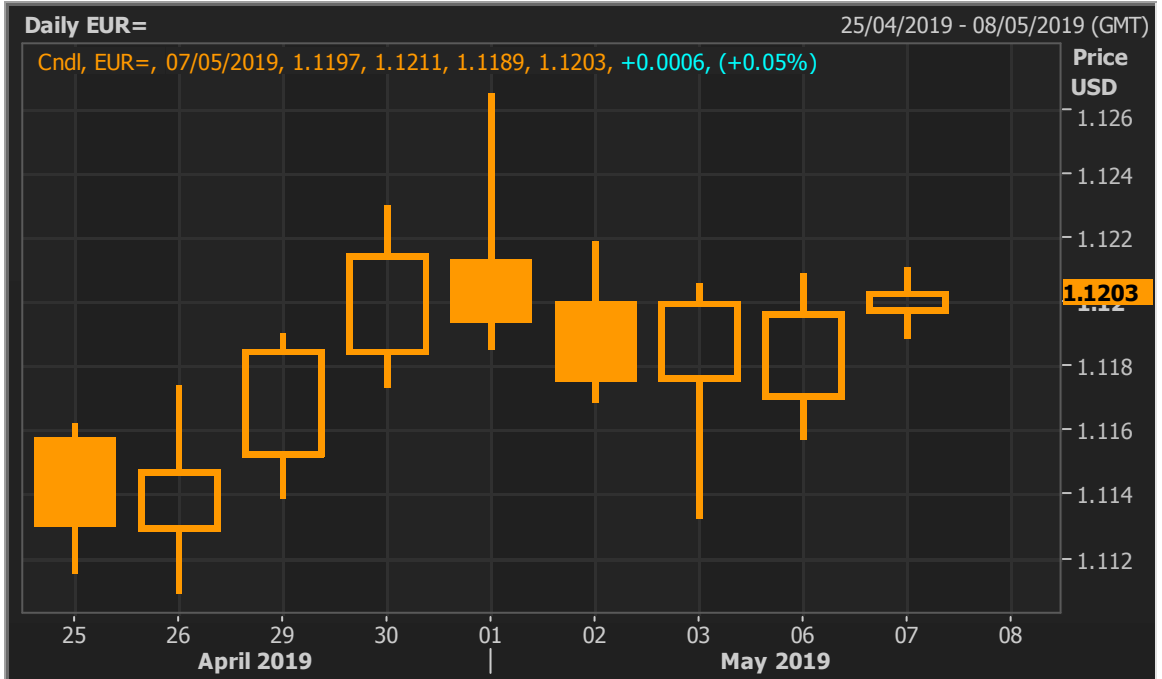
EUR

Highlight

สัปดาห์ที่ผ่านมา ตัวเลขเศรษฐกิจของยูโรโซนขยายตัวแข็งแกร่งเกินคาดในไตรมาสแรก โดยขยายตัวเพิ่มขึ้น 0.4% ในสัปดาห์นี้นักลงทุนรอดูการเปิดเผยตัวเลขยอดสั่งซื้อภาคโรงงานเดือนมี.ค. ของเยอรมนีและตัวเลขดุลการค้าของฝรั่งเศส ในวันอังคาร (7/5) ตัวเลขการผลิตภาคอุตสาหกรรมเดือนมี.ค. ของเยอรมนี ในวันพุธ (8/5) ตลอดจนตัวเลขดุลการค้าของเยอรมนีและตัวเลขการผลิตภาคอุตสาหกรรมเดือนมี.ค. ของฝรั่งเศสในวันศุกร์ (10/5)

ค่าเงินยูโรเปิดตลาดวันจันทร์ (29/4) ที่ระดับ 1.1152/54 ดอลลาร์สหรัฐฯ/ยูโร ปรับตัวแข็งค่าขึ้นเล็กน้อยจากระดับปิดตลาดในวันศุกร์ (26/4) ที่ระดับ 1.1148/50 ดอลลาร์สหรัฐฯ/ยูโร ทั้งนี้ในวันอังคาร (30/4) สำนักงานสถิติของสหภาพยุโรป (ยูโรสแตท) เปิดเผยว่า เศรษฐกิจของยูโรโซนขยายตัวแข็งแกร่งเกินคาดในไตรมาสแรก โดยปรับตัวขึ้นอย่างมากจากภาวะตกต่ำในช่วงครึ่งหลังของปีที่แล้ว ขณะที่อัตราว่างงานลดลงสู่ระดับต่ำสุดในรอบกว่า 10 ปี โดยจัดพีใน 19 ประเทศที่ใช้เงินยูโรเพิ่มขึ้น 0.4% เมื่อเทียบรายไตรมาสในไตรมาสแรกปีนี้ เพิ่มขึ้นจาก 0.2% ในไตรมาส 4 และ 0.1% ในไตรมาส 3 ของปีที่แล้ว ขณะที่อัตราว่างงานในยูโรโซนลดลงสู่ระดับ 7.7% ในเดือนมี.ค. เทียบกับ 7.8% ในเดือนก.พ อย่างไรก็ตามค่าเงินยูโรปรับตัวอ่อนค่าลงเมื่อเทียบกับดอลลาร์สหรัฐฯ หลังจากสำนักงานสถิติของรัฐบาลกลางเยอรมนีรายงานว่ายอดค้าปลีกเยอรมนีในเดือนมี.ค.ปรับตัวลง 0.2 % เมื่อเทียบรายเดือน โดยได้รับแรงกดดันจากการปรับตัวลงอย่างรุนแรงของยอดขายอาหาร, เครื่องดื่ม และนุหรี อีกทั้ง ไอเอชเอส มาร์กิต เปิดเผยดัชนีผู้จัดการฝ่ายจัดซื้อ (PMI) สำหรับภาคการผลิตขั้นปลายอยู่ที่ระดับ 47.9 ในเดือนเม.ย. เทียบกับระดับต่ำสุดในรอบ 6 ปีที่ 47.5 ในเดือนมี.ค. และเพิ่มขึ้นเล็กน้อยจากข้อมูลเบื้องต้นที่ 47.8 ซึ่งตัวเลขภาคการผลิตของยูโรโซนหดตัวเป็นเดือนที่ 3 ในเดือนเม.ย. โดยได้รับผลกระทบจากภาวะอุปสงค์ที่ชะลอตัวทั่วโลก , นโยบายกีดกันทางการค้ามากขึ้น และความวิตกเกี่ยวกับการแยกตัวออกจากสหภาพยุโรปของอังกฤษ (Brexit) ทั้งนี้ในระหว่างสัปดาห์ที่แล้ว ค่าเงินยูโรเคลื่อนไหวระหว่าง 1.1133-1.1265 ดอลลาร์สหรัฐฯ/ยูโร และปิดตลาดในวันศุกร์ (3/5) ที่ระดับ 1.1200/02 ดอลลาร์สหรัฐฯ/ยูโร

Graph



Comment

ในสัปดาห์นี้ นักลงทุนยังคงมีความกังวลเรื่องสงครามการค้าระหว่างจีนกับสหรัฐฯ อีกทั้งยังกังวลกับแนวโน้มเศรษฐกิจโลกด้วย ทั้งนี้ในสัปดาห์นี้ค่าเงินยูโรคาดว่าจะเคลื่อนไหวอยู่ในกรอบ 1.1150-1.1300 ดอลลาร์สหรัฐฯ/ยูโร



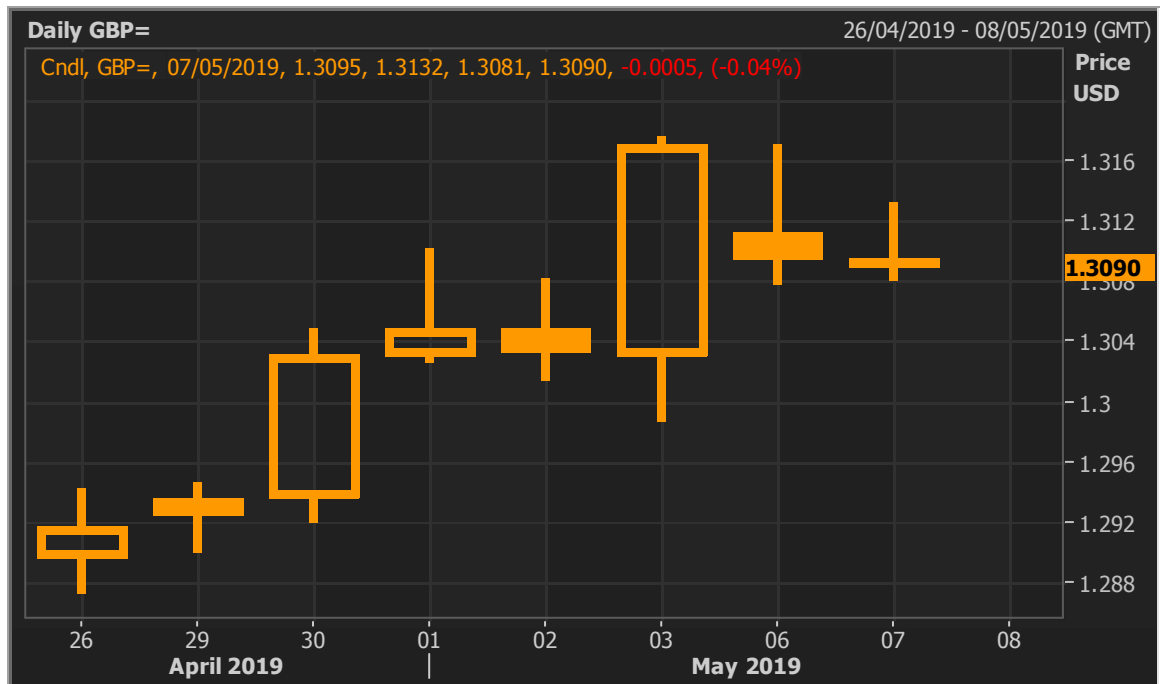
GBP

Highlight

ค่าเงินปอนด์แข็งค่าขึ้นจากความหวังการเจรจา Brexit โดยต้องติดตามต่อในสัปดาห์นี้ ธนาคารกลางอังกฤษคงดอกเบี้ย พร้อมปรับทวนคาดการณ์ตัวเลขจีดีพีขึ้น

ค่าเงินปอนด์เปิดตลาดในวันจันทร์ (29/4) ที่ระดับ 1.2920/21 ดอลลาร์สหรัฐ/ปอนด์ ทรงตัวจากวันศุกร์ก่อนหน้า ที่ระดับ 1.2922/24 ดอลลาร์สหรัฐ/ปอนด์ โดยนักลงทุนรอผลการประชุมธนาคารกลางอังกฤษในช่วงปลายสัปดาห์ ทั้งนี้ ต้นสัปดาห์ ได้มีการเปิดเผยตัวเลขดัชนีความเชื่อมั่นผู้บริโภคของสหราชอาณาจักรประจำเดือนเมษายนผลออกมาทรงตัวที่ระดับ -13 ต่ำกว่าที่ตลาดคาดการณ์ที่ระดับ -12 อย่างไรก็ตามในสัปดาห์ที่ผ่านมาค่าเงินปอนด์ปรับตัวแข็งค่าอย่างต่อเนื่อง โดยไปแตะระดับสูงสุดในวันศุกร์(3/5) ที่ระดับ 1.3175 ดอลลาร์สหรัฐ/ปอนด์ โดยได้รับแรงหนุนหลังสื่อรายงานว่า นางเทเรซา เมย์ นายกรัฐมนตรีอังกฤษ และนายเจอร์มี คอร์บิน หัวหน้าพรรคแรงงานซึ่งเป็นพรรคฝ่ายค้าน ได้ส่งสัญญาณประนีประนอมเกี่ยวกับข้อตกลงในการถอนอังกฤษออกจากสหภาพยุโรป หรือ Brexit โดยคาดว่าทั้งสองฝ่ายจะหารือร่วมกันสัปดาห์หน้าในช่วงวันที่ 7-8 พฤษภาคม นอกจากนี้ค่าเงินปอนด์ยังได้รับแรงหนุนหลังในวันพฤหัสบดี(2/5) ธนาคารกลางอังกฤษ มีมติเอกฉันท์ 9-0 เสียงให้คงอัตราดอกเบี้ยนโยบายที่ระดับ 0.75% ตามการคาดการณ์ของนักวิเคราะห์ ซึ่งธนาคารอังกฤษยังได้ปรับเพิ่มตัวเลขคาดการณ์การขยายตัวของเศรษฐกิจอังกฤษในปี 2562 สู่ระดับ 1.5% จากเดิมที่ระดับ 1.2% และสู่ระดับ 1.6% ในปี 2563 และ 2.1% ในปี 2564 ทั้งนี้ในสัปดาห์ที่แล้ว ค่าเงินปอนด์เคลื่อนไหวในกรอบ 1.2908-1.3175 ดอลลาร์สหรัฐ/ปอนด์ ก่อนปิดตลาดในวันศุกร์ (3/5) ที่ระดับ 1.3173/75 ดอลลาร์สหรัฐ/ปอนด์

Graph



Comment

ค่าเงินปอนด์ในสัปดาห์นี้มีแนวโน้มไม่ค่อยสดใสนักหลังพรรคอนุรักษนิยมของเทเรซา เมย์สูญเสียที่นั่งจำนวนมากในการเลือกตั้งท้องถิ่นสัปดาห์ที่ผ่านมาจากความไม่พอใจของประชาชนเรื่องการรับมือกับสถานการณ์ Brexit อย่างไรก็ตามตลาดจะจับตาการเจรจากันเกี่ยวกับ Brexit ระหว่างพรรคอนุรักษนิยมและพรรคแรงงานซึ่งเป็นพรรคฝ่ายค้านในสัปดาห์นี้ นอกจากนี้ สัปดาห์นี้จะมีการเปิดเผยข้อมูลเศรษฐกิจสำคัญอีกมาก เช่น ดัชนีราคาบ้านประจำเดือนเมษายน (7/5) ดัชนีภาคการผลิตเดือนมีนาคม ดุลการค้าเดือนมีนาคม และ จีดีพีประจำไตรมาส 1 (10/5) เราคาดว่าค่าเงินปอนด์จะเคลื่อนไหวในกรอบ 1.3000-1.3250 ดอลลาร์สหรัฐ/ปอนด์



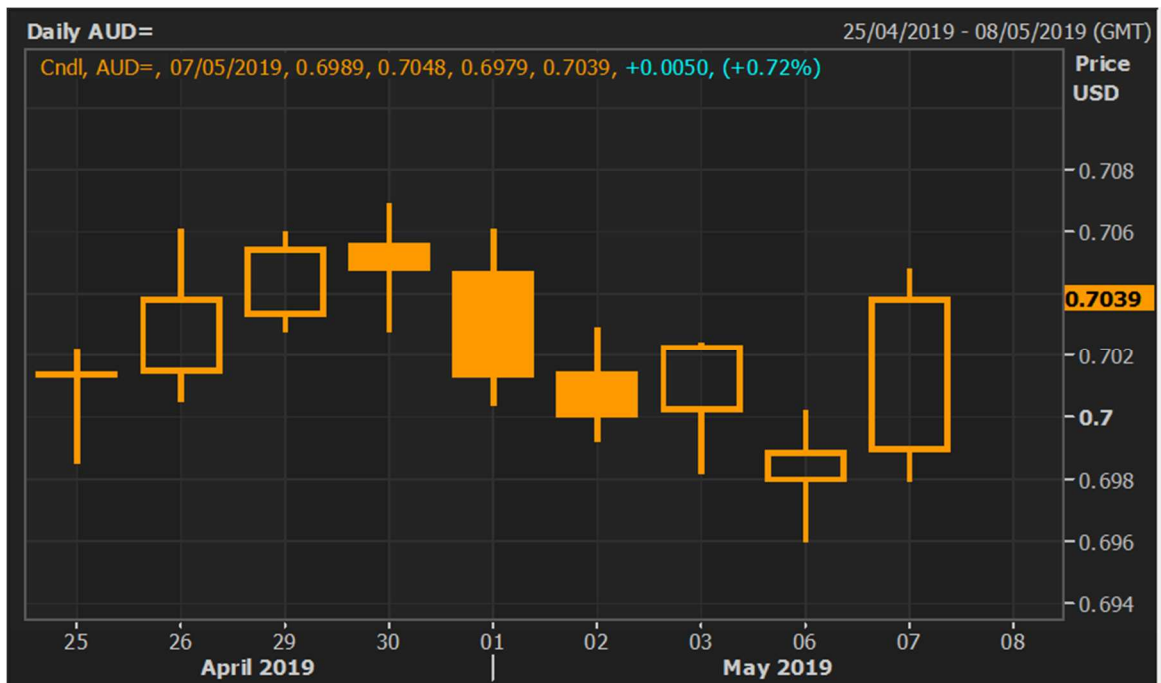
Highligh

AUD

ค่าเงินออสเตรเลียอ่อนค่าหลังตัวเลขภาคการผลิตเงินออกมาที่น่าผิดหวัง อย่างไรก็ตามค่าเงินออสเตรียเริ่มมีแรงซื้อกลับหลังธนาคารกลางออสเตรเลียคงอัตราดอกเบี้ย

สัปดาห์ที่ผ่านมา ค่าเงินดอลลาร์ออสเตรเลียเปิดตลาดที่ระดับ 0.7033/35 ดอลลาร์ต่อดอลลาร์ออสเตรเลียทรงตัวจากระดับปิดตลาดในวันศุกร์ (26/4) ค่าเงินออสเตรียปรับตัวอ่อนค่าลงหลังตัวเลขดัชนีผู้จัดการฝ่ายจัดซื้อทั้งภาคการผลิตและภาคบริการของเงินออกมาอย่างน่าผิดหวัง โดยตัวเลขดัชนีภาคการผลิตออกมาที่ระดับ 50.1 ในเดือนเมษายน ขณะที่ตัวเลขภาคการบริการหดตัวลงมาอยู่ที่ระดับ 54.3 ในเดือนเดียวกัน นอกจากนี้ตัวเลขอนุมัติการก่อสร้างของออสเตรเลียก็ปรับตัวลดลงถึง 15.5% ในเดือนเมษายน ต่ำกว่าระดับคาดการณ์ โดยค่าเงินดอลลาร์ออสเตรเลียแตะระดับต่ำสุดในรอบ 4 เดือนเทียบกับค่าเงินดอลลาร์หลังตัวเลขตลาดแรงงานของสหรัฐฯ ออกมาอย่างแข็งแกร่ง อย่างไรก็ตามค่าเงินออสเตรียปรับตัวดีขึ้นหลังวันอังคาร (7/5) ธนาคารกลางออสเตรเลียมีมติคงอัตราดอกเบี้ยไว้ที่ระดับ 1.50% เช่นเดิม

Graph



Comment

สำหรับสัปดาห์นี้คาดว่าค่าเงินดอลลาร์ออสเตรเลียจะเคลื่อนไหวในกรอบระหว่าง 0.6900 – 0.7100 ดอลลาร์ต่อดอลลาร์ออสเตรเลีย



JPY

Highligh

ค่าเงินเยนเคลื่อนไหวในกรอบแคบ ระหว่างญี่ปุ่นหยุดยาวเนื่องในโอกาสงานพระราชพิธีบรมราชาภิเษกสมเด็จพระจักรพรรดิองค์ใหม่

สัปดาห์ที่ผ่านมาค่าเงินเยนเคลื่อนไหวในกรอบแคบ โดยเป็นช่วงหยุดยาวในพระราชพิธีบรมราชาภิเษกสมเด็จพระจักรพรรดิองค์ โดยปีรัชสมัย "เฮเซ" สิ้นสุดวันที่ 30 เม.ย.2562 เมื่อมกุฎราชกุมารนาฮิโตะ เสด็จขึ้นครองราชย์แทนจักรพรรดิอากิฮิโตะที่สละราชสมบัติ และรัชสมัย "เรวะ" เริ่มตั้งแต่ 1 พ.ค. 2562 เป็นต้นไป

Graph



Comment

ในสัปดาห์นี้ ตลาดญี่ปุ่นจะกลับมาเปิดอีกครั้งภายหลังหยุดยาว โดยนักลงทุนให้ความสนใจไปยังรายงานการประชุมธนาคารกลางญี่ปุ่นที่จะออกในวันที่ 8 พ.ค. และ ตัวเลขความเชื่อมั่นผู้บริโภค ในวันที่ 9 พ.ค. คาดการณ์ว่าค่าเงินเยนจะเคลื่อนไหวอยู่ในกรอบระหว่าง 109.50-112.50 เยน/ดอลลาร์สหรัฐฯ

Economic Calendar

สัปดาห์ที่ผ่านมา

Date		Event		Survey	Actual	Prior
29/04/2019	EC	Economic Confidence	Apr	105	104	105.5
29/04/2019	EC	Business Climate Indicator	Apr	0.49	0.42	0.53
29/04/2019	EC	Industrial Confidence	Apr	-2	-4.1	-1.7
29/04/2019	EC	Services Confidence	Apr	11.5	11.5	11.3
29/04/2019	EC	Consumer Confidence	Apr F	-7.9	-7.9	-7.9
29/04/2019	US	Personal Income	Mar	0.40%	0.10%	0.20%
29/04/2019	US	Personal Spending	Feb	0.30%	0.10%	0.10%
29/04/2019	US	Real Personal Spending	Feb	--	0.00%	0.10%
29/04/2019	US	Personal Spending	Mar	0.70%	0.90%	--
29/04/2019	US	PCE Deflator MoM	Feb	0.10%	0.10%	-0.10%
29/04/2019	US	Real Personal Spending	Mar	0.50%	0.70%	--
29/04/2019	US	PCE Deflator YoY	Feb	--	1.30%	1.40%
29/04/2019	US	PCE Deflator MoM	Mar	0.30%	0.20%	--
29/04/2019	US	PCE Core Deflator MoM	Feb	0.10%	0.10%	0.10%
29/04/2019	US	PCE Deflator YoY	Mar	1.60%	1.50%	--
29/04/2019	US	PCE Core Deflator YoY	Feb	--	1.70%	1.80%
29/04/2019	US	PCE Core Deflator MoM	Mar	0.10%	0.00%	--
29/04/2019	US	PCE Core Deflator YoY	Mar	1.70%	1.60%	--
29/04/2019	US	Dallas Fed Manf. Activity	Apr	10	2	8.3
30/04/2019	UK	GfK Consumer Confidence	Apr	-13	-13	-13
30/04/2019	AU	ANZ Roy Morgan Weekly Consumer Confidence Index	Apr-28	--	117.6	119.5
30/04/2019	CH	Composite PMI	Apr	--	53.4	54
30/04/2019	CH	Manufacturing PMI	Apr	50.5	50.1	50.5
30/04/2019	CH	Non-manufacturing PMI	Apr	54.9	54.3	54.8
30/04/2019	AU	Private Sector Credit MoM	Mar	0.30%	0.30%	0.30%
30/04/2019	AU	Private Sector Credit YoY	Mar	4.00%	3.90%	4.20%
30/04/2019	CH	Caixin China PMI Mfg	Apr	50.9	50.2	50.8
30/04/2019	TH	Mfg Production Index ISIC NSA YoY	Mar	-2.06%	-2.54%	-1.56%
30/04/2019	FR	GDP QoQ	1Q P	0.30%	0.30%	0.30%
30/04/2019	FR	GDP YoY	1Q P	1.10%	1.10%	1.00%
30/04/2019	GE	Import Price Index MoM	Mar	0.40%	0.00%	0.30%
30/04/2019	GE	Import Price Index YoY	Mar	2.10%	1.70%	1.60%
30/04/2019	GE	GfK Consumer Confidence	May	10.3	10.4	10.4
30/04/2019	FR	PPI MoM	Mar	--	0.00%	0.40%
30/04/2019	FR	PPI YoY	Mar	--	1.90%	2.10%
30/04/2019	FR	Consumer Spending MoM	Mar	0.50%	-0.10%	-0.40%
30/04/2019	FR	Consumer Spending YoY	Mar	-1.40%	-1.90%	-1.80%
30/04/2019	FR	CPI EU Harmonized MoM	Apr P	0.30%	0.30%	0.90%
30/04/2019	FR	CPI EU Harmonized YoY	Apr P	1.40%	1.40%	1.30%
30/04/2019	FR	CPI MoM	Apr P	0.30%	0.20%	0.80%

This material is prepared on the purpose of information reference only. The information based upon our most up-to-date and reliable sources. Please note that Bangkok Bank PCL and its officers do not solicit any action based upon this information. Investors should consider this report as only a single factor in making their investment decision.

30/04/2019	FR	CPI YoY	Apr P	1.20%	1.20%	1.10%
30/04/2019	GE	CPI Saxony MoM	Apr	--	0.90%	0.50%
30/04/2019	GE	CPI Saxony YoY	Apr	--	1.90%	1.40%
30/04/2019	TH	Exports YoY	Mar	--	-4.20%	-1.70%
30/04/2019	TH	Exports	Mar	--	\$21472m	\$19622m
30/04/2019	TH	Imports YoY	Mar	--	-5.80%	-7.30%
30/04/2019	TH	Imports	Mar	--	\$17888m	\$16168m
30/04/2019	TH	Trade Balance	Mar	--	\$3584m	\$3455m
30/04/2019	TH	BoP Current Account Balance	Mar	\$4400m	\$6080m	\$6505m
30/04/2019	TH	BoP Overall Balance	Mar	--	-\$141m	\$3344m
30/04/2019	GE	Unemployment Change (000's)	Apr	-7k	-12k	-7k
30/04/2019	GE	Unemployment Claims Rate SA	Apr	4.90%	4.90%	4.90%
30/04/2019	GE	CPI Brandenburg MoM	Apr	--	0.80%	0.40%
30/04/2019	GE	CPI Brandenburg YoY	Apr	--	1.90%	1.40%
30/04/2019	GE	CPI Hesse MoM	Apr	--	0.90%	0.50%
30/04/2019	GE	CPI Hesse YoY	Apr	--	1.80%	1.10%
30/04/2019	GE	CPI Bavaria MoM	Apr	--	0.70%	0.50%
30/04/2019	GE	CPI Bavaria YoY	Apr	--	2.00%	1.50%
30/04/2019	IT	Unemployment Rate	Mar P	10.70%	10.20%	10.70%
30/04/2019	GE	CPI North Rhine Westphalia MoM	Apr	--	1.00%	0.40%
30/04/2019	GE	CPI North Rhine Westphalia YoY	Apr	--	2.10%	1.50%
30/04/2019	EC	Unemployment Rate	Mar	7.80%	7.70%	7.80%
30/04/2019	EC	GDP SA QoQ	1Q A	0.30%	0.40%	0.20%
30/04/2019	EC	GDP SA YoY	1Q A	1.10%	1.20%	1.10%
30/04/2019	IT	CPI EU Harmonized MoM	Apr P	0.70%	0.60%	2.30%
30/04/2019	IT	CPI NIC incl. tobacco MoM	Apr P	0.20%	0.20%	0.30%
30/04/2019	IT	CPI NIC incl. tobacco YoY	Apr P	1.10%	1.10%	1.00%
30/04/2019	IT	CPI EU Harmonized YoY	Apr P	1.30%	1.20%	1.10%
30/04/2019	GE	CPI Baden Wuerttemberg MoM	Apr	--	1.00%	0.30%
30/04/2019	GE	CPI Baden Wuerttemberg YoY	Apr	--	2.10%	1.50%
30/04/2019	IT	GDP WDA YoY	1Q P	-0.10%	0.10%	0.00%
30/04/2019	IT	GDP WDA QoQ	1Q P	0.10%	0.20%	-0.10%
30/04/2019	GE	CPI MoM	Apr P	0.50%	1.00%	0.40%
30/04/2019	GE	CPI YoY	Apr P	1.50%	2.00%	1.30%
30/04/2019	GE	CPI EU Harmonized MoM	Apr P	0.50%	1.00%	0.50%
30/04/2019	GE	CPI EU Harmonized YoY	Apr P	1.70%	2.10%	1.40%
30/04/2019	US	Employment Cost Index	1Q	0.70%	0.70%	0.70%
30/04/2019	US	S&P CoreLogic CS 20-City MoM SA	Feb	0.20%	0.20%	0.11%
30/04/2019	US	S&P CoreLogic CS 20-City YoY NSA	Feb	2.95%	3.00%	3.58%
30/04/2019	US	S&P CoreLogic CS 20-City NSA Index	Feb	213.08	212.7	212.41
30/04/2019	US	S&P CoreLogic CS US HPI YoY NSA	Feb	3.90%	4.01%	4.26%
30/04/2019	US	S&P CoreLogic CS US HPI NSA Index	Feb	--	205.04	204.71
30/04/2019	US	MNI Chicago PMI	Apr	58.5	52.6	58.7
30/04/2019	US	Pending Home Sales MoM	Mar	1.50%	3.80%	-1.00%
30/04/2019	US	Pending Home Sales NSA YoY	Mar	-4.00%	-3.20%	-5.00%
30/04/2019	US	Conf. Board Consumer Confidence	Apr	126.8	129.2	124.1
30/04/2019	US	Conf. Board Present Situation	Apr	--	168.3	160.6

This material is prepared on the purpose of information reference only. The information based upon our most up-to-date and reliable sources. Please note that Bangkok Bank PCL and its officers do not solicit any action based upon this information. Investors should consider this report as only a single factor in making their investment decision.

30/04/2019	US	Conf. Board Expectations	Apr	--	103	99.8
01/05/2019	US	Wards Total Vehicle Sales	Apr	17.00m	16.40m	17.50m
01/05/2019	AU	AiG Perf of Mfg Index	Apr	--	54.8	51
01/05/2019	AU	CBA Australia PMI Mfg	Apr F	--	50.9	51
01/05/2019	UK	BRC Shop Price Index YoY	Apr	--	0.40%	0.90%
01/05/2019	AU	CoreLogic House Px MoM	Apr	--	-0.50%	-0.70%
01/05/2019	TH	CPI YoY	Apr	1.20%	1.23%	1.24%
01/05/2019	TH	CPI NSA MoM	Apr	0.31%	0.44%	0.41%
01/05/2019	TH	CPI Core YoY	Apr	0.60%	0.61%	0.58%
01/05/2019	UK	Nationwide House PX MoM	Apr	0.10%	0.40%	0.20%
01/05/2019	UK	Nationwide House Px NSA YoY	Apr	0.70%	0.90%	0.70%
01/05/2019	AU	Commodity Index SDR YoY	Apr	--	14.40%	11.00%
01/05/2019	AU	Commodity Index AUD	Apr	--	122.2	123
01/05/2019	UK	Net Consumer Credit	Mar	1.0b	0.5b	1.1b
01/05/2019	UK	Consumer Credit YoY	Mar	--	6.40%	6.30%
01/05/2019	UK	Net Lending Sec. on Dwellings	Mar	3.6b	4.1b	3.5b
01/05/2019	UK	Mortgage Approvals	Mar	64.5k	62.3k	64.3k
01/05/2019	UK	Money Supply M4 MoM	Mar	--	-0.50%	0.30%
01/05/2019	UK	M4 Money Supply YoY	Mar	--	2.20%	1.20%
01/05/2019	UK	M4 Ex IOFCs 3M Annualised	Mar	--	0.70%	2.30%
01/05/2019	UK	Markit UK PMI Manufacturing SA	Apr	53.1	53.1	55.1
01/05/2019	US	MBA Mortgage Applications	Apr-26	--	-4.30%	-7.30%
01/05/2019	US	ADP Employment Change	Apr	180k	275k	129k
01/05/2019	US	Markit US Manufacturing PMI	Apr F	52.4	52.6	52.4
01/05/2019	US	ISM Manufacturing	Apr	55	52.8	55.3
01/05/2019	US	ISM Employment	Apr	--	52.4	57.5
01/05/2019	US	ISM Prices Paid	Apr	55	50	54.3
01/05/2019	US	ISM New Orders	Apr	--	51.7	57.4
01/05/2019	US	Construction Spending MoM	Mar	0.00%	-0.90%	1.00%
02/05/2019	IT	Budget Balance	Apr	--	-2.9b	-20.2b
02/05/2019	US	FOMC Rate Decision (Upper Bound)	May-01	2.50%	2.50%	2.50%
02/05/2019	US	FOMC Rate Decision (Lower Bound)	May-01	2.25%	2.25%	2.25%
02/05/2019	US	Interest Rate on Excess Reserves	May-02	2.40%	2.35%	2.40%
02/05/2019	TH	Nikkei Thailand PMI Mfg	Apr	--	51	50.3
02/05/2019	TH	Consumer Confidence	Apr	--	79.2	80.6
02/05/2019	TH	Consumer Confidence Economic	Apr	--	66.2	67.6
02/05/2019	GE	Retail Sales MoM	Mar	-0.50%	-0.20%	0.90%
02/05/2019	GE	Retail Sales NSA YoY	Mar	2.90%	-2.10%	4.70%
02/05/2019	TH	Business Sentiment Index	Apr	--	49.2	51.4
02/05/2019	IT	Markit/ADACI Italy Manufacturing PMI	Apr	47.8	49.1	47.4
02/05/2019	FR	Markit France Manufacturing PMI	Apr F	49.6	50	49.6
02/05/2019	GE	Markit/BME Germany Manufacturing PMI	Apr F	44.5	44.4	44.5
02/05/2019	EC	Markit Eurozone Manufacturing PMI	Apr F	47.8	47.9	47.8
02/05/2019	UK	Markit/CIPS UK Construction PMI	Apr	50.3	50.5	49.7
02/05/2019	UK	Bank of England Bank Rate	May-02	0.75%	0.75%	0.75%
02/05/2019	UK	Bank of England Inflation Report				

This material is prepared on the purpose of information reference only. The information based upon our most up-to-date and reliable sources. Please note that Bangkok Bank PCL and its officers do not solicit any action based upon this information. Investors should consider this report as only a single factor in making their investment decision.

02/05/2019	UK	BOE Corporate Bond Target	May	10b	10b	10b
02/05/2019	UK	BOE Asset Purchase Target	May	435b	435b	435b
02/05/2019	US	Challenger Job Cuts YoY	Apr	--	10.90%	0.40%
02/05/2019	US	Initial Jobless Claims	Apr-27	215k	230k	230k
02/05/2019	US	Continuing Claims	Apr-20	1660k	1671k	1655k
02/05/2019	US	Nonfarm Productivity	1Q P	2.20%	3.60%	1.90%
02/05/2019	US	Unit Labor Costs	1Q P	1.50%	-0.90%	2.00%
02/05/2019	US	Bloomberg Consumer Comfort	Apr-28	--	60.4	60.8
02/05/2019	US	Factory Orders	Mar	1.60%	1.90%	-0.50%
02/05/2019	US	Factory Orders Ex Trans	Mar	--	0.80%	0.30%
02/05/2019	US	Durable Goods Orders	Mar F	--	2.60%	2.70%
02/05/2019	US	Durables Ex Transportation	Mar F	--	0.30%	0.40%
02/05/2019	US	Cap Goods Orders Nondef Ex Air	Mar F	--	1.40%	1.30%
02/05/2019	US	Cap Goods Ship Nondef Ex Air	Mar F	--	0.00%	-0.20%
02/05/2019	IT	New Car Registrations YoY	Apr	--	1.47%	-9.61%
03/05/2019	AU	AiG Perf of Services Index	Apr	--	46.5	44.8
03/05/2019	AU	CBA Australia PMI Services	Apr F	--	50.1	49.3
03/05/2019	AU	CBA Australia PMI Composite	Apr F	--	50	49.5
03/05/2019	AU	Building Approvals MoM	Mar	-12.00%	-15.50%	19.10%
03/05/2019	AU	Building Approvals YoY	Mar	-25.10%	-27.30%	-12.50%
03/05/2019	TH	Foreign Reserves	Apr-26	--	\$209.7b	\$209.7b
03/05/2019	TH	Forward Contracts	Apr-26	--	\$34.5b	\$34.2b
03/05/2019	UK	Markit/CIPS UK Services PMI	Apr	50.3	50.4	48.9
03/05/2019	UK	Markit/CIPS UK Composite PMI	Apr	50.6	50.9	50
03/05/2019	UK	Official Reserves Changes	Apr	--	\$1517m	-\$172m
03/05/2019	EC	PPI MoM	Mar	0.10%	-0.10%	0.10%
03/05/2019	EC	PPI YoY	Mar	3.00%	2.90%	3.00%
03/05/2019	EC	CPI Core YoY	Apr A	1.00%	1.20%	0.80%
03/05/2019	EC	CPI Estimate YoY	Apr	1.60%	1.70%	1.40%
03/05/2019	US	Change in Nonfarm Payrolls	Apr	190k	263k	196k
03/05/2019	US	Two-Month Payroll Net Revision	Apr	--	16k	--
03/05/2019	US	Change in Private Payrolls	Apr	188k	236k	182k
03/05/2019	US	Change in Manufact. Payrolls	Apr	10k	4k	-6k
03/05/2019	US	Unemployment Rate	Apr	3.80%	3.60%	3.80%
03/05/2019	US	Average Hourly Earnings MoM	Apr	0.30%	0.20%	0.10%
03/05/2019	US	Average Hourly Earnings YoY	Apr	3.30%	3.20%	3.20%
03/05/2019	US	Average Weekly Hours All Employees	Apr	34.5	34.4	34.5
03/05/2019	US	Labor Force Participation Rate	Apr	63.00%	62.80%	63.00%
03/05/2019	US	Underemployment Rate	Apr	--	7.30%	7.30%
03/05/2019	US	Advance Goods Trade Balance	Mar	-\$73.0b	-\$71.4b	-\$70.9b
03/05/2019	US	Wholesale Inventories MoM	Mar P	0.20%	0.00%	0.20%
03/05/2019	US	Retail Inventories MoM	Mar	0.10%	-0.30%	0.30%
03/05/2019	US	Markit US Services PMI	Apr F	52.9	53	52.9
03/05/2019	US	Markit US Composite PMI	Apr F	--	53	52.8
03/05/2019	US	ISM Non-Manufacturing Index	Apr	57	55.5	56.1

This material is prepared on the purpose of information reference only. The information based upon our most up-to-date and reliable sources. Please note that Bangkok Bank PCL and its officers do not solicit any action based upon this information. Investors should consider this report as only a single factor in making their investment decision.

สัปดาห์นี้

Date		Event	Survey	Actual	Prior	
06/05/2019	AU	Melbourne Institute Inflation MoM	Apr	--	0.20%	0.40%
06/05/2019	AU	Melbourne Institute Inflation YoY	Apr	--	1.80%	2.10%
06/05/2019	AU	ANZ Job Advertisements MoM	Apr	--	-0.10%	-1.70%
06/05/2019	CH	Caixin China PMI Composite	Apr	--	52.7	52.9
06/05/2019	CH	Caixin China PMI Services	Apr	54.2	54.5	54.4
06/05/2019	FR	Survey of Industrial Investment (Table)				
06/05/2019	IT	Markit/ADACI Italy Services PMI	Apr	51.8	50.4	53.1
06/05/2019	IT	Markit/ADACI Italy Composite PMI	Apr	50.6	49.5	51.5
06/05/2019	FR	Markit France Services PMI	Apr F	50.5	50.5	50.5
06/05/2019	FR	Markit France Composite PMI	Apr F	50	50.1	50
06/05/2019	GE	Markit Germany Services PMI	Apr F	55.6	55.7	55.6
06/05/2019	GE	Markit/BME Germany Composite PMI	Apr F	52.1	52.2	52.1
06/05/2019	EC	Markit Eurozone Services PMI	Apr F	52.5	52.8	52.5
06/05/2019	EC	Markit Eurozone Composite PMI	Apr F	51.3	51.5	51.3
06/05/2019	EC	Sentix Investor Confidence	May	1.2	5.3	-0.3
06/05/2019	EC	Retail Sales MoM	Mar	-0.10%	0.00%	0.40%
06/05/2019	EC	Retail Sales YoY	Mar	1.80%	1.90%	2.80%
06/05/2019	RU	CPI Weekly YTD	Apr-29	--	2.00%	2.00%
06/05/2019	RU	CPI WoW	Apr-29	--	0.10%	0.10%
07/05/2019	JN	Construction Orders YoY	Mar	--	--	-3.40%
07/05/2019	AU	AiG Perf of Construction Index	Apr	--	42.6	45.6
07/05/2019	AU	ANZ Roy Morgan Weekly Consumer Confidence Index	May-05	--	117.3	117.6
07/05/2019	JN	Nikkei Japan PMI Mfg	Apr F	--	50.2	49.5
07/05/2019	AU	Trade Balance	Mar	A\$4480m	A\$4949m	A\$4801m
07/05/2019	AU	Retail Sales MoM	Mar	0.20%	0.30%	0.80%
07/05/2019	AU	Retail Sales Ex Inflation QoQ	1Q	0.30%	-0.10%	0.10%
07/05/2019	AU	RBA Cash Rate Target	May-07	1.25%	1.50%	1.50%
07/05/2019	JN	Vehicle Sales YoY	Apr	--	2.50%	-4.70%
07/05/2019	GE	Factory Orders MoM	Mar	1.40%	--	-4.20%
07/05/2019	GE	Factory Orders WDA YoY	Mar	-5.40%	--	-8.40%
07/05/2019	AU	Foreign Reserves	Apr	--	--	A\$77.1b
07/05/2019	FR	Trade Balance	Mar	-4500m	--	-4002m
07/05/2019	FR	Current Account Balance	Mar	--	--	-0.8b
07/05/2019	UK	Halifax House Prices MoM	Apr	0.10%	--	-1.60%
07/05/2019	UK	Halifax House Price 3Mths/Year	Apr	4.50%	--	2.60%
07/05/2019	GE	Markit Germany Construction PMI	Apr	--	--	55.6
07/05/2019	UK	New Car Registrations YoY	Apr	--	--	-3.40%
07/05/2019	US	JOLTS Job Openings	Mar	7350	--	7087
08/05/2019	CH	Imports YoY	Apr	-2.20%	--	-7.60%

This material is prepared on the purpose of information reference only. The information based upon our most up-to-date and reliable sources. Please note that Bangkok Bank PCL and its officers do not solicit any action based upon this information. Investors should consider this report as only a single factor in making their investment decision.

08/05/2019	CH	Trade Balance	Apr	\$34.58b	--	\$32.64b
08/05/2019	CH	Exports YoY	Apr	3.00%	--	14.20%
08/05/2019	CH	Trade Balance CNY	Apr	216.75b	--	221.23b
08/05/2019	CH	Exports YoY CNY	Apr	8.00%	--	21.30%
08/05/2019	CH	Imports YoY CNY	Apr	3.00%	--	-1.80%
08/05/2019	US	Consumer Credit	Mar	\$16.000b	--	\$15.188b
08/05/2019	JN	Bankruptcies YoY	Apr	--	--	-16.09%
08/05/2019	UK	BRC Sales Like-For-Like YoY	Apr	2.50%	--	-1.10%
08/05/2019	JN	Monetary Base YoY	Apr	3.20%	--	3.80%
08/05/2019	JN	Monetary Base End of period	Apr	--	--	¥506.3t
08/05/2019	JN	Nikkei Japan PMI Composite	Apr	--	--	50.4
08/05/2019	JN	Nikkei Japan PMI Services	Apr	--	--	52
08/05/2019	GE	Industrial Production SA MoM	Mar	-0.50%	--	0.70%
08/05/2019	GE	Industrial Production WDA YoY	Mar	-2.60%	--	-0.40%
08/05/2019	TH	BoT Benchmark Interest Rate	May-08	1.75%	--	1.75%
08/05/2019	US	MBA Mortgage Applications	May-03	--	--	-4.30%
09/05/2019	UK	RICS House Price Balance	Apr	-22%	--	-24%
09/05/2019	CH	CPI YoY	Apr	2.50%	--	2.30%
09/05/2019	CH	PPI YoY	Apr	0.60%	--	0.40%
09/05/2019	JN	Tokyo Avg Office Vacancies	Apr	--	--	1.78
09/05/2019	JN	Consumer Confidence Index	Apr	40.3	--	40.5
09/05/2019	US	PPI Final Demand MoM	Apr	0.30%	--	0.60%
09/05/2019	US	PPI Ex Food and Energy MoM	Apr	0.20%	--	0.30%
09/05/2019	US	PPI Ex Food, Energy, Trade MoM	Apr	0.20%	--	0.00%
09/05/2019	US	PPI Final Demand YoY	Apr	2.30%	--	2.20%
09/05/2019	US	PPI Ex Food and Energy YoY	Apr	2.50%	--	2.40%
09/05/2019	US	PPI Ex Food, Energy, Trade YoY	Apr	--	--	2.00%
09/05/2019	US	Trade Balance	Mar	-\$50.2b	--	-\$49.4b
09/05/2019	US	Initial Jobless Claims	May-04	220k	--	230k
09/05/2019	US	Continuing Claims	Apr-27	1670k	--	1671k
09/05/2019	US	Wholesale Trade Sales MoM	Mar	0.60%	--	0.30%
09/05/2019	US	Wholesale Inventories MoM	Mar F	0.00%	--	0.00%
10/05/2019	CH	BoP Current Account Balance	1Q P	--	--	\$54.6b
10/05/2019	CH	Aggregate Financing CNY	Apr	1625.0b	--	2860.0b
10/05/2019	CH	Money Supply M0 YoY	Apr	3.00%	--	3.10%
10/05/2019	CH	Money Supply M1 YoY	Apr	4.30%	--	4.60%
10/05/2019	CH	Money Supply M2 YoY	Apr	8.50%	--	8.60%
10/05/2019	CH	New Yuan Loans CNY	Apr	1200.0b	--	1690.0b
10/05/2019	JN	Household Spending YoY	Mar	1.60%	--	1.70%
10/05/2019	JN	Labor Cash Earnings YoY	Mar	-0.50%	--	-0.80%
10/05/2019	JN	Real Cash Earnings YoY	Mar	-1.10%	--	-1.10%
10/05/2019	JN	Japan Buying Foreign Bonds	May-03	--	--	¥1170.0b
10/05/2019	JN	Japan Buying Foreign Stocks	May-03	--	--	-¥107.1b
10/05/2019	JN	Foreign Buying Japan Bonds	May-03	--	--	-¥443.8b
10/05/2019	JN	Foreign Buying Japan Stocks	May-03	--	--	¥1426.6b
10/05/2019	AU	RBA Statement on Monetary Policy				
10/05/2019	GE	Trade Balance	Mar	20.0b	--	17.9b

This material is prepared on the purpose of information reference only. The information based upon our most up-to-date and reliable sources. Please note that Bangkok Bank PCL and its officers do not solicit any action based upon this information. Investors should consider this report as only a single factor in making their investment decision.

10/05/2019	GE	Current Account Balance	Mar	26.0b	--	16.3b
10/05/2019	GE	Exports SA MoM	Mar	-0.40%	--	-1.30%
10/05/2019	GE	Imports SA MoM	Mar	0.50%	--	-1.60%
10/05/2019	FR	Wages QoQ	1Q P	0.30%	--	0.20%
10/05/2019	FR	Private Sector Payrolls QoQ	1Q P	0.20%	--	0.30%
10/05/2019	FR	Industrial Production MoM	Mar	-0.50%	--	0.40%
10/05/2019	FR	Industrial Production YoY	Mar	-0.10%	--	0.60%
10/05/2019	FR	Manufacturing Production MoM	Mar	--	--	1.10%
10/05/2019	FR	Manufacturing Production YoY	Mar	--	--	2.80%
10/05/2019	TH	Foreign Reserves	May-03	--	--	\$209.7b
10/05/2019	TH	Forward Contracts	May-03	--	--	\$34.5b
10/05/2019	IT	Industrial Production MoM	Mar	-0.70%	--	0.80%
10/05/2019	IT	Industrial Production WDA YoY	Mar	-0.80%	--	0.90%
10/05/2019	IT	Industrial Production NSA YoY	Mar	--	--	0.90%
10/05/2019	UK	GDP (MoM)	Mar	0.00%	--	0.20%
10/05/2019	UK	GDP QoQ	1Q P	0.50%	--	0.20%
10/05/2019	UK	GDP YoY	1Q P	1.80%	--	1.40%
10/05/2019	UK	Private Consumption QoQ	1Q P	0.50%	--	0.30%
10/05/2019	UK	Government Spending QoQ	1Q P	0.40%	--	1.30%
10/05/2019	UK	Gross Fixed Capital Formation QoQ	1Q P	-0.40%	--	-0.60%
10/05/2019	UK	Exports QoQ	1Q P	1.70%	--	1.60%
10/05/2019	UK	Imports QoQ	1Q P	4.50%	--	2.10%
10/05/2019	UK	Total Business Investment QoQ	1Q P	-0.70%	--	-0.90%
10/05/2019	UK	Total Business Investment YoY	1Q P	-2.70%	--	-2.50%
10/05/2019	UK	Industrial Production MoM	Mar	0.10%	--	0.60%
10/05/2019	UK	Industrial Production YoY	Mar	0.50%	--	0.10%
10/05/2019	UK	Manufacturing Production MoM	Mar	0.00%	--	0.90%
10/05/2019	UK	Manufacturing Production YoY	Mar	1.10%	--	0.60%
10/05/2019	UK	Construction Output SA MoM	Mar	-0.90%	--	0.40%
10/05/2019	UK	Construction Output SA YoY	Mar	4.50%	--	3.30%
10/05/2019	UK	Visible Trade Balance GBP/Mn	Mar	-	--	-
10/05/2019	UK	Trade Balance Non EU GBP/Mn	Mar	£13700m	--	£14112m
10/05/2019	UK	Trade Balance	Mar	-£5400m	--	-£5841m
10/05/2019	UK	Trade Balance	Mar	-£4600m	--	-£4860m
10/05/2019	UK	Index of Services MoM	Mar	0.10%	--	0.10%
10/05/2019	UK	Index of Services 3M/3M	Mar	0.40%	--	0.40%
10/05/2019	IT	Retail Sales MoM	Mar	0.10%	--	0.10%
10/05/2019	IT	Retail Sales YoY	Mar	1.00%	--	0.90%
10/05/2019	US	CPI MoM	Apr	0.40%	--	0.40%
10/05/2019	US	CPI Ex Food and Energy MoM	Apr	0.20%	--	0.10%
10/05/2019	US	CPI YoY	Apr	2.10%	--	1.90%
10/05/2019	US	CPI Ex Food and Energy YoY	Apr	2.10%	--	2.00%
10/05/2019	US	CPI Core Index SA	Apr	261.884	--	261.374
10/05/2019	US	CPI Index NSA	Apr	255.809	--	254.202
10/05/2019	US	Real Avg Hourly Earning YoY	Apr	--	--	1.30%
10/05/2019	US	Real Avg Weekly Earnings YoY	Apr	--	--	1.30%

This material is prepared on the purpose of information reference only. The information based upon our most up-to-date and reliable sources. Please note that Bangkok Bank PCL and its officers do not solicit any action based upon this information. Investors should consider this report as only a single factor in making their investment decision.