



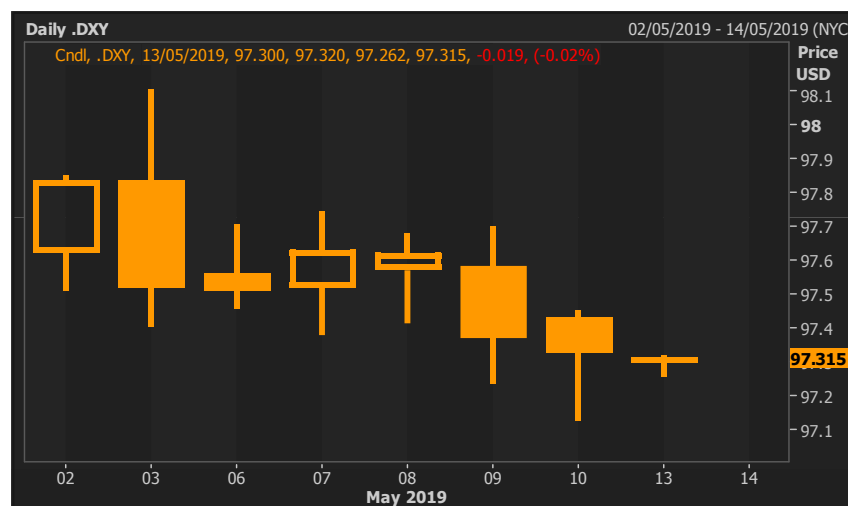
**USD**

**Highligh**

**ค่าเงินดอลลาร์อ่อนค่าเทียบเงินสกุลหลักจากความกังวลเรื่องสงครามการค้า**

ค่าเงินดอลลาร์ปรับตัวแข็งค่าในช่วงวันจันทร์ (6/5) หลังประธานาธิบดีสหรัฐฯ นายโดนัลด์ ทรัมป์ กล่าวว่าเค้าจะปรับขึ้นภาษีต่อสินค้าจีนจากร้อยละ 10 ไปสู่ร้อยละ 25 มูลค่า 2 แสนล้านดอลลาร์โดยมีผลในวันศุกร์ (10/5) อย่างไรก็ตามในระหว่างสัปดาห์ค่าเงินดอลลาร์เคลื่อนไหวในกรอบเนื่องจากนักลงทุนรอดูผลการเจรจาการค้าระหว่างสหรัฐฯ และจีน อย่างไรก็ตามค่าเงินดอลลาร์ปรับตัวอ่อนค่าลงในช่วงท้ายสัปดาห์เนื่องจากนักลงทุนกังวลว่าการยกระดับภาวะสงครามการค้าขึ้นอาจส่งผลให้คณะกรรมการกำหนดนโยบายการเงินของสหรัฐฯ ปรับลดอัตราดอกเบี้ย นอกจากนี้ตัวเลขอัตราเงินเฟ้อในเดือนเมษายนของ อยู่ที่ระดับ 0.3% ต่ำกว่าคาดการณ์ว่าจะอยู่ที่ระดับ 0.4%

**Graph**



**Comment**

ตลาดจับตาดูตัวเลขค่าปลีกที่จะเปิดเผยในวันพุธ (15/5) นอกจากนี้ตลาดยังรอดูท่าทีของจีนต่อการปรับขึ้นภาษีของสหรัฐฯ หลังจีนได้ให้ความเห็นในช่วงระหว่างสัปดาห์ว่าพร้อมจะตอบโต้สหรัฐฯ ทันทีหากสหรัฐฯ ปรับขึ้นภาษีสินค้าจากจีน



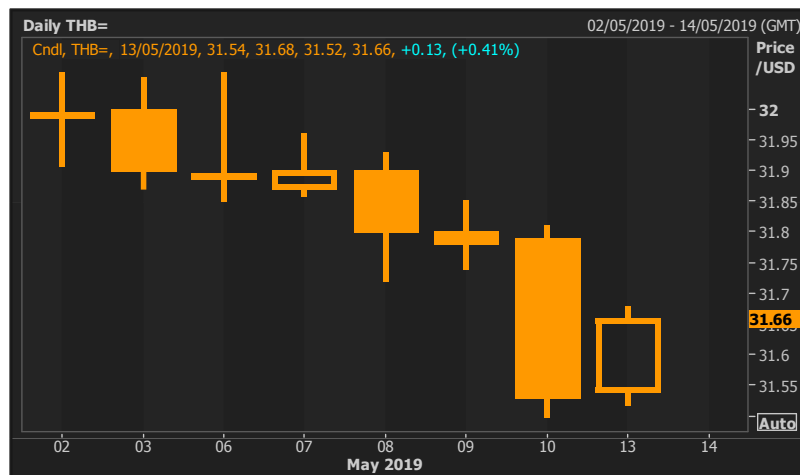
THB

Highlight

ค่าเงินบาทปรับตัวแข็งค่าจากสถานการณ์การเมือง และความหวังเรื่องการเจรจาการค้า  
จีนสหรัฐฯ

ค่าเงินบาทเปิดตลาดที่ระดับ 31.89/91 บาทต่อดอลลาร์ ทรงตัวจากระดับในวันศุกร์ (6/5) ในช่วงต้นสัปดาห์ค่าเงินบาทเคลื่อนไหวในกรอบแคบแม้ว่าประธานาธิบดีสหรัฐฯ นายโดนัลด์ ทรัมป์ขู่ว่าจะปรับขึ้นภาษีนำเข้าสินค้าจากประเทศจีนจากระดับร้อยละ 10 สู่ระดับร้อยละ 25 ในวันอังคาร (7/5) ผู้ว่าธนาคารกลางแห่งประเทศไทย (ธปท.) นายวีรไท สันติประภพ ได้ให้ความเห็นว่า "หนี้ภาคครัวเรือนของประเทศไทยนั้นยังเป็นปัญหาที่ส่งผลกระทบต่อภาวะเศรษฐกิจ" โดยหนี้ภาคครัวเรือนที่สูงยังคงเป็นสาเหตุที่ธปท. ยังไม่สามารถลดอัตราดอกเบี้ยเพื่อกระตุ้นเศรษฐกิจได้ ในวันพุธ (8/5) ธปท. มีมติคงอัตราดอกเบี้ยนโยบายไว้ที่ระดับร้อยละ 1.75 ตามที่นักวิเคราะห์คาด นอกจากนี้ยังกล่าวว่านโยบายในขณะนี้ยังอยู่ในระดับเหมาะสม ขณะที่ความเสี่ยงในด้านการเงินยังอยู่ในระดับที่สามารถควบคุมได้ อย่างไรก็ตามในช่วงปลายสัปดาห์ค่าเงินบาทปรับตัวแข็งค่าขึ้นจากความคาดหวังว่าจีนและสหรัฐฯ จะสามารถบรรลุข้อตกลงทางการค้าได้แม้ว่าสหรัฐฯ จะประกาศปรับขึ้นภาษีสินค้าจากจีนก็ตาม นอกจากนี้การประกาศผล ส.ส. แบบบัญชีรายชื่อของคณะกรรมการการเลือกตั้งนั้นยังช่วยหนุนค่าเงินบาทอีกด้วย

Graph



Comment

ในสัปดาห์นี้ตลาดจับตาดูสถานการณ์การเมืองในประเทศ และภาวะสงครามการค้า โดยคาดว่าค่าเงินบาทจะเคลื่อนไหวในกรอบระหว่าง 31.50 – 31.80 บาทต่อดอลลาร์



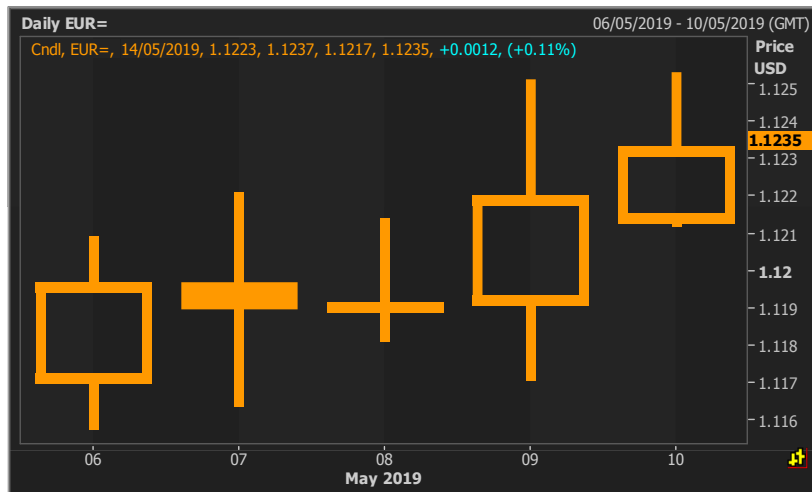
# EUR

## Highlight

### ค่าเงินยูโรแข็งค่าในช่วงปลายสัปดาห์ ขณะตลาดจับตาผลสรุปการเจรจาการค้าระหว่างสหรัฐฯและจีน

สัปดาห์ที่ผ่านมาค่าเงินยูโรเคลื่อนไหวเพียงเล็กน้อย จากตัวเลขเศรษฐกิจเขตยูโรโซนและประเทศในกลุ่มออกมาเปลี่ยนแปลงเพียงเล็กน้อย โดยมีทั้งดีและไม่ดีผสมกัน โดยดัชนีผู้จัดการฝ่ายจัดซื้อภาคบริการของเขตยูโรโซนออกมาอยู่ในระดับ 52.8 จุด สูงกว่าที่คาดการณ์ไว้และเดือนที่แล้วที่อยู่ระดับ 52.5 จุด และยอดค้าปลีกของกลุ่มยูโรโซนออกมาไม่เปลี่ยนแปลง ซึ่งดีกว่าที่คาดการณ์ไว้ว่าจะหดตัวลง 0.1% ขณะที่ยอดสั่งซื้อสินค้าอุตสาหกรรมของประเทศเยอรมัน ปรับขึ้นเพียง 0.6% ในเดือน มี.ค. ต่ำกว่าที่คาดการณ์ไว้ว่าจะขยายตัว 1.60% หลังจากที่ยอดสั่งซื้อนี้เคยร่วงลงอย่างรุนแรง 2 เดือนติดต่อกัน ส่งผลให้นักลงทุนยังคงมุมมองต่อเศรษฐกิจในเยอรมนี ว่าจะยังชะลอตัวต่อไป ขณะที่ในช่วงกลางสัปดาห์คณะกรรมการยูโรเปียน แกลงว่าเศรษฐกิจของยูโรโซนจะปรับตัวสูงขึ้นในปีหน้าจากที่ชะลอตัวในปีนี้ และอัตราว่างงานจะลดลง ขณะที่อียูคาดการณ์ว่าอัตราเงินเฟ้อในปีนี้จะอยู่ที่ระดับ 1.2% และ 1.5% ในปีหน้าซึ่งยังคงต่ำกว่าอัตราเงินเฟ้อเป้าหมายที่ 2.0% อย่างไรก็ตามในช่วงปลายสัปดาห์ ค่าเงินยูโรปรับแข็งค่าขึ้นจากการอ่อนค่าลงของดอลลาร์สหรัฐฯ จากการประกาศเก็บภาษีสินค้าจากจีนเพิ่มเป็น 25% ประกอบกับมีรายงานตัวเลขดุลการค้าของเยอรมนีในเดือนมี.ค. ปรับตัวเพิ่มขึ้น 2.0 หมื่นล้านยูโร เกินดุลเพิ่มขึ้นจากเดือนก่อนหน้าที่ 1.87 หมื่นล้านยูโร และดีกว่าที่นักวิเคราะห์คาดการณ์ที่ 1.94 หมื่นล้านยูโร ส่งผลให้ค่าเงินยูโรปิดตลาดในทิศทางที่แข็งค่ามากขึ้นในช่วงปลายสัปดาห์

## Graph



## Comment

ในสัปดาห์นี้ตลาดให้ความสนใจไปยังตัวเลขทางเศรษฐกิจที่สำคัญคือ ตัวเลขดัชนีราคาผู้บริโภค, ตัวเลขผลผลิตมวลรวม และดุลการค้า ของเขตยูโรโซนและประเทศในกลุ่มยูโรโซน คาดการณ์ว่าค่าเงินยูโรจะเคลื่อนไหวอยู่ในกรอบระหว่าง 1.115 – 1.129 ดอลลาร์สหรัฐฯ/ยูโร



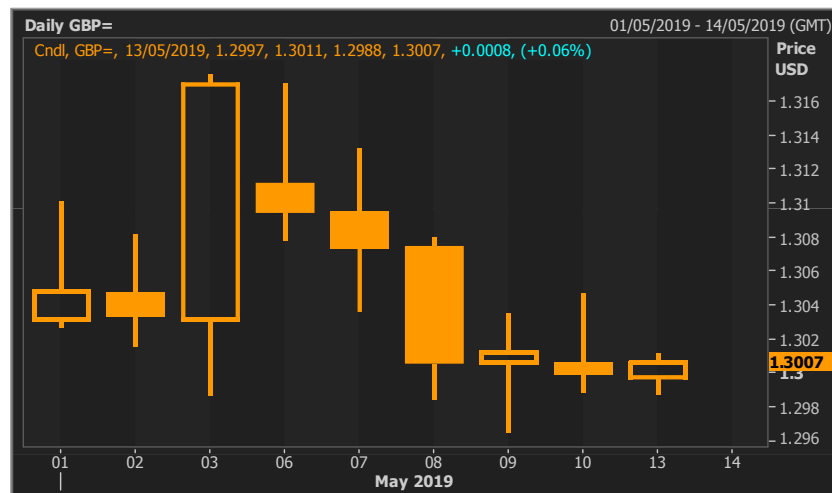
## GBP

### Highlight

ในสัปดาห์ที่แล้วตลาดการเงินได้รับผลกระทบจากความขัดแย้งทางการค้าระหว่างจีนกับสหรัฐฯ ในสัปดาห์นี้ ตลาดรอจับตาดูตัวเลขอัตราการว่างงานของอังกฤษในวันอังคาร (14/5)

ในสัปดาห์ที่ผ่านมา ค่าเงินปอนด์เปิดตลาดที่ระดับ 1.3112/14 ดอลลาร์สหรัฐฯ/ปอนด์ ในวันจันทร์ (6/5) ปรับตัวอ่อนค่าลงน้อยเมื่อเทียบกับสุดสัปดาห์ที่ผ่านมาที่ระดับ 1.3171/73 ดอลลาร์สหรัฐฯ/ปอนด์ ในสัปดาห์ที่แล้ว ตลาดการเงินได้รับผลกระทบจากความขัดแย้งทางการค้าระหว่างจีนกับสหรัฐฯ โดยค่าเงินปอนด์เคลื่อนไหวอย่างผันผวนหลังจากประธานาธิบดีโดนัลด์ ทรัมป์ของสหรัฐฯ ขู่ว่าจะเก็บภาษีนำเข้าเพิ่มเติมจากสินค้าจีน ซึ่งประธานาธิบดีโดนัลด์ ทรัมป์ ระบุว่า เขาจะปรับขึ้นอัตราภาษีที่เรียกเก็บจากสินค้าจีนมูลค่า 2 แสนล้านดอลลาร์ โดยปรับขึ้นจาก 10 % สู่ 25 % ภายในช่วงปลายสัปดาห์ที่ผ่านมา และเขาตั้งเป้าที่จะเก็บภาษีนำเข้าจากสินค้าจีนที่เหลือในเร็ว ๆ นี้ ทั้งนี้ในวันศุกร์ (10/5) สำนักงานสถิติแห่งชาติของอังกฤษ (ONS) รายงานผลิตภัณฑ์มวลรวมภายในประเทศ (จีดีพี) ของอังกฤษในไตรมาสแรกเติบโต 0.5 % เมื่อเทียบรายไตรมาส ซึ่งสอดคล้องกับตัวเลขคาดการณ์ของธนาคารกลางอังกฤษ (BOE) ทั้งนี้ในระหว่างสัปดาห์ที่แล้ว ค่าเงินปอนด์เคลื่อนไหวระหว่าง 1.2966 - 1.3170 ดอลลาร์สหรัฐฯ/ปอนด์ และปิดตลาดในวันศุกร์ (10/5) ที่ระดับ 1.3017/19 ดอลลาร์สหรัฐฯ/ปอนด์

### Graph



### Comment

ในสัปดาห์นี้ ประเด็นที่ยังต้องติดตามยังคงเป็นเรื่องการถอนตัวออกจากสหภาพยุโรป (อียู) ของอังกฤษ (Brexit) ภายใต้ความกังวลว่านายกรัฐมนตรีเทเรซา เมย์ จะสามารถบรรลุข้อตกลงกับฝ่ายค้านได้หรือไม่ ซึ่งขณะนี้ทางรัฐบาลอังกฤษได้เลื่อนเส้นตาย Brexit ไปจนถึงสิ้นเดือนตุลาคม ทั้งนี้ในสัปดาห์นี้ ค่าเงินปอนด์คาดว่าจะเคลื่อนไหวอยู่ในกรอบ 1.2850-1.3200 ดอลลาร์สหรัฐฯ/ปอนด์



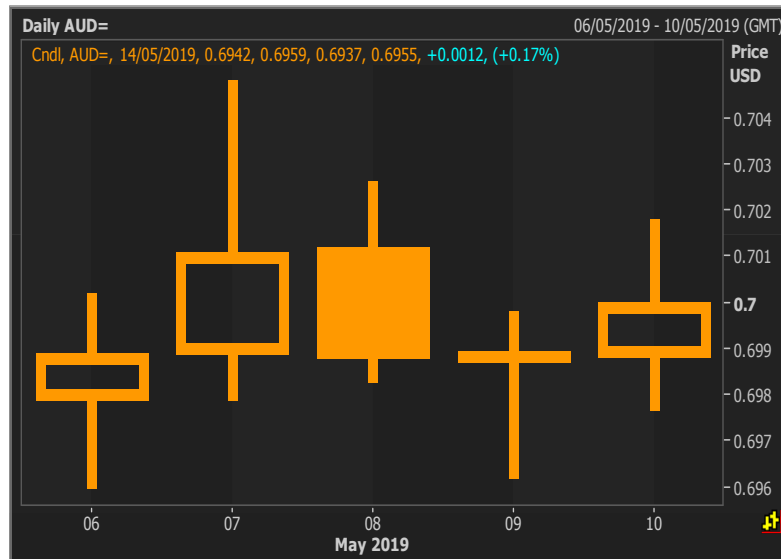
Highligh

## AUD

สัปดาห์ที่ผ่านมา ค่าเงินออสเตรเลียดอลลาร์เคลื่อนไหวระหว่าง 0.6980 ดอลลาร์/ออสเตรเลียดอลลาร์ จากปัจจัยเรื่องภาษีทางการค้าระหว่างสหรัฐฯและจีน ขณะที่นักลงทุนให้ความสนใจไปยังกำหนดการประชุมนโยบายการเงินธนาคารกลางออสเตรเลียในวันจันทร์ (6/5) สำหรับสัปดาห์นี้ นักลงทุนจับตาดูตัวเลขเศรษฐกิจภายในประเทศ ได้แก่ ดัชนีราคาค่าจ้าง การจ้างงาน และอัตราการว่างงาน

ค่าเงินออสเตรเลียดอลลาร์ เปิดตลาดวันจันทร์ (6/5) ที่ระดับ 0.6979/81 ดอลลาร์ /ออสเตรเลียดอลลาร์ โดยค่าเงินออสเตรเลียดอลลาร์ถูกกดดันภายหลังจากที่ประธานาธิบดีทรัมป์ของสหรัฐฯขู่ว่าจะขึ้นภาษีสินค้านำเข้าจากจีนวงเงิน 2 แสนล้านดอลลาร์ สู่ระดับ 25 เเปอร์เซ็นต์จากระดับ 10 เเปอร์เซ็นต์ ในวันศุกร์ (10/5) ตามเวลาสหรัฐฯ ขณะที่ในออสเตรเลีย ทางธนาคารกลางออสเตรเลีย (อาร์บีเอ) มีมติคงอัตราดอกเบี้ยนโยบายไว้ที่ 1.5 เเปอร์เซ็นต์ตามคาด พร้อมระบุว่าความเสี่ยงที่จะส่งผลให้เศรษฐกิจโลกเผชิญภาวะขาลงนั้นมีเพิ่มขึ้น สำหรับตัวเลขเศรษฐกิจในสัปดาห์ที่ผ่านมา ยอดค้าปลีกเดือนมีนาคมขยายตัว 0.3 เเปอร์เซ็นต์ จากที่คาดว่าจะขยายตัว 0.2 เเปอร์เซ็นต์ ขณะที่ยอดเกินดุลการค้าขยายตัวเกินคาดเช่นกัน โดยเพิ่มขึ้นแตะ 4,949 ล้านดอลลาร์จากที่ตลาดคาดการณ์ที่ระดับ 4,300 ล้านดอลลาร์ อย่างไรก็ตาม ค่าเงินออสเตรเลียดอลลาร์ยังคงเคลื่อนไหวในกรอบแคบๆ ท่ามกลางความกังวลสถานการณ์การเจรจาการค้าระหว่างจีนและสหรัฐฯ โดยค่าเงินออสเตรเลียดอลลาร์ในสัปดาห์ที่ผ่านมาเคลื่อนไหวระหว่าง 0.6960 - 0.7048 ดอลลาร์/ออสเตรเลียดอลลาร์ และปิดตลาดวันศุกร์ (10/5) ที่ระดับ 0.6977/79 ดอลลาร์/ออสเตรเลียดอลลาร์

Graph



Comment

ในสัปดาห์นี้ค่าเงินออสเตรเลียดอลลาร์มีโอกาสเคลื่อนไหวในทิศทางขาลงในกรอบแคบๆ โดยยังคงได้รับแรงกดดันจากปัจจัยเรื่องสถานการณ์ทางการค้าระหว่างสหรัฐฯและจีน สำหรับตัวเลขเศรษฐกิจที่มีกำหนดเปิดเผยสัปดาห์นี้ ได้แก่ ดัชนีราคาค่าจ้าง (14/5) ตัวเลขการจ้างงาน และอัตราการว่างงาน (15/5) และการเลือกตั้งทั่วไปในสุดสัปดาห์นี้ (17/5) โดยเราคาดว่าสัปดาห์นี้ค่าเงินออสเตรเลียดอลลาร์จะเคลื่อนไหวระหว่าง 0.6900 – 0.7050 ดอลลาร์/ออสเตรเลียดอลลาร์



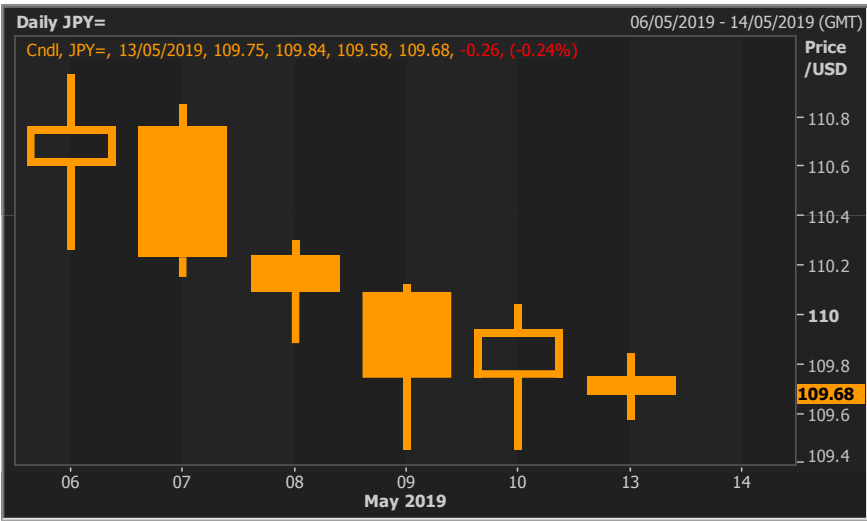
Highligh

JPY

นักลงทุนเข้าซื้อสกุลเงินเยนในฐานะสินทรัพย์ปลอดภัยจากสถานการณ์สงครามการค้าที่ส่อเค้ายืดเยื้อมากขึ้น โดยทางการสหรัฐฯ ประกาศปรับขึ้นภาษีสินค้านำเข้าจากจีนมูลค่า 2 แสนล้านดอลลาร์สหรัฐฯ จากร้อยละ 10 เป็นร้อยละ 25 เมื่อการเจรจาการค้าในวันศุกร์ (10/5) ประสบความล้มเหลว

ค่าเงินเยนปรับตัวแข็งค่าตั้งแต่ช่วงต้นสัปดาห์โดยนักลงทุนเริ่มเข้าซื้อเงินเยนหลังจากเทศกาลหยุดยาวในสัปดาห์ก่อนในฐานะสินทรัพย์ปลอดภัย จากสถานการณ์สงครามการค้าระหว่างสหรัฐฯ กับจีนที่กลับมาตึงเครียดมากขึ้น เมื่อประธานาธิบดีโดนัลด์ ทรัมป์แสดงความไม่พอใจต่อทางการจีน โดยกล่าวหาว่าอีกฝ่ายไม่ให้ความร่วมมือในการเจรจาข้อตกลงทำให้เกิดความล่าช้า และให้สัมภาษณ์ว่าทางการสหรัฐฯ จะประกาศปรับขึ้นภาษีนำเข้าสินค้าจากจีนมูลค่า 2 แสนล้านดอลลาร์สหรัฐฯ จากร้อยละ 10 เป็นร้อยละ 25 ในวันศุกร์ (10/5) หากการเจรจายังไม่สัมฤทธิ์ผล สำหรับตัวเลขเศรษฐกิจของญี่ปุ่นในสัปดาห์ที่ผ่านมา ในวันอังคาร (7/5) ดัชนีผู้จัดการฝ่ายจัดซื้อภาคการผลิตปรับตัวเพิ่มขึ้นสู่ระดับ 50.2 ในเดือนเมษายน โดยเป็นการกลับขึ้นมาเหนือระดับ 50.0 อีกครั้งหลังจากที่ร่วงลงในเดือนกุมภาพันธ์ และการเปิดเผยตัวเลขการใช้จ่ายภาคครัวเรือนในวันศุกร์ (10/5) ที่ขยายตัวร้อยละ 2.1 ในเดือนมีนาคมเทียบกับช่วงเดียวกันของปีก่อนหน้า สูงกว่าที่คาดการณ์ไว้ว่าจะทรงตัวที่ร้อยละ 1.7 ในเดือนกุมภาพันธ์ ค่าเงินเยนปรับตัวสู่ระดับแข็งค่าที่สุดในรอบ 3 เดือนในช่วงท้ายสัปดาห์หลังจากการเจรจาข้อตกลงการค้าระหว่างสหรัฐฯ กับจีนประสบความสำเร็จ และการประกาศเรียกเก็บภาษีนำเข้าสินค้าจากจีนเพิ่มขึ้นจากร้อยละ 10 เป็นร้อยละ 25 โดยรัฐบาลสหรัฐฯ กล่าวว่าจะให้เวลาทางการจีนอีกหนึ่งเดือนสำหรับการเจรจาข้อตกลงดังกล่าวมิฉะนั้นจะปรับขึ้นภาษีสินค้านำเข้าจากจีนทั้งหมดทุกรายการวงเงิน 3.25 แสนล้านดอลลาร์สหรัฐฯ

Graph



Comment

ในสัปดาห์นี้ นักลงทุนติดตามตัวเลขดุลบัญชีเดินสะพัดของญี่ปุ่นประจำเดือนมีนาคมในวันอังคาร (14/5) และ ดัชนีราคาผู้บริโภคประจำเดือนเมษายนในวันพฤหัสบดี (16/5) นอกจากนี้ ความคืบหน้าตลอดระยะเวลาหนึ่งเดือนต่อจากนี้ในสถานการณ์สงครามการค้าระหว่างสหรัฐฯ กับจีนเป็นปัจจัยสำคัญที่กระทบความต้องการสินทรัพย์ปลอดภัย และต้องติดตามอย่างใกล้ชิด คาดการณ์ค่าเงินเยนจะเคลื่อนไหวอยู่ในกรอบระหว่าง 109.00 – 112.00 เยน/ดอลลาร์สหรัฐฯ

This material is prepared on the purpose of information reference only. The information based upon our most up-to-date and reliable sources. Please note that Bangkok Bank PCL and its officers do not solicit any action based upon this information. Investors should consider this report as only a single factor in making their investment decision.

## Economic Calendar

### สัปดาห์ที่ผ่านมา

Date Time		Event	Survey	Actual	Prior
05/06/2019	FR	Markit France Services PMI	50.5	50.5	50.5
05/06/2019	FR	Markit France Composite PMI	50	50.1	50
05/06/2019	GE	Markit Germany Services PMI	55.6	55.7	55.6
05/06/2019	GE	Markit/BME Germany Composite PMI	52.1	52.2	52.1
05/06/2019	EC	Markit Eurozone Services PMI	52.5	52.8	52.5
05/06/2019	EC	Markit Eurozone Composite PMI	51.3	51.5	51.3
05/06/2019	EC	Retail Sales MoM	-0.10%	0.00%	0.40%
05/06/2019	EC	Retail Sales YoY	1.80%	1.90%	2.80%
05/07/2019	JN	Nikkei Japan PMI Mfg	--	50.2	49.5
05/07/2019	JN	Vehicle Sales YoY	--	2.50%	-4.70%
05/07/2019	GE	Factory Orders MoM	1.40%	0.60%	-4.20%
05/07/2019	GE	Factory Orders WDA YoY	-5.40%	-6.00%	-8.40%
05/07/2019	FR	Trade Balance	-4500m	-5324m	-4002m
05/07/2019	GE	Markit Germany Construction PMI	--	53	55.6
05/08/2019	JN	Nikkei Japan PMI Composite	--	50.8	50.4
05/08/2019	JN	Nikkei Japan PMI Services	--	51.8	52
05/08/2019	GE	Industrial Production SA MoM	-0.50%	0.50%	0.70%
05/08/2019	GE	Industrial Production WDA YoY	-2.60%	-0.90%	-0.40%
05/08/2019	UK	Halifax House Prices MoM	0.10%	1.10%	-1.60%
05/08/2019	UK	Halifax House Price 3Mths/Year	4.50%	5.00%	2.60%
05/09/2019	JN	Consumer Confidence Index	40.3	40.4	40.5
05/09/2019	US	Trade Balance	-\$50.1b	-\$50.0b	-\$49.4b
05/09/2019	US	Initial Jobless Claims	220k	228k	230k
05/10/2019	JN	Household Spending YoY	1.60%	2.10%	1.70%
05/10/2019	GE	Trade Balance	20.0b	22.7b	17.9b
05/10/2019	GE	Current Account Balance	26.0b	30.2b	16.3b
05/10/2019	GE	Exports SA MoM	-0.40%	1.50%	-1.30%
05/10/2019	GE	Imports SA MoM	0.50%	0.40%	-1.60%
05/10/2019	FR	Wages QoQ	0.30%	0.70%	0.20%
05/10/2019	FR	Industrial Production MoM	-0.50%	-0.90%	0.40%
05/10/2019	FR	Industrial Production YoY	-0.10%	-0.90%	0.60%
05/10/2019	FR	Manufacturing Production MoM	--	-1.00%	1.10%
05/10/2019	FR	Manufacturing Production YoY	--	0.50%	2.80%
05/10/2019	IT	Industrial Production MoM	-0.80%	-0.90%	0.80%
05/10/2019	IT	Industrial Production WDA YoY	-0.80%	-1.40%	0.90%
05/10/2019	IT	Industrial Production NSA YoY	--	-3.10%	0.90%
05/10/2019	UK	GDP (MoM)	0.00%	-0.10%	0.20%
05/10/2019	UK	GDP QoQ	0.50%	0.50%	0.20%
05/10/2019	UK	GDP YoY	1.80%	1.80%	1.40%
05/10/2019	UK	Private Consumption QoQ	0.50%	0.70%	0.30%
05/10/2019	UK	Government Spending QoQ	0.40%	1.40%	1.30%

This material is prepared on the purpose of information reference only. The information based upon our most up-to-date and reliable sources. Please note that Bangkok Bank PCL and its officers do not solicit any action based upon this information. Investors should consider this report as only a single factor in making their investment decision.

05/10/2019	UK	Gross Fixed Capital Formation QoQ	-0.30%	2.10%	-0.60%
05/10/2019	UK	Exports QoQ	1.70%	0.00%	1.60%
05/10/2019	UK	Imports QoQ	4.50%	6.80%	2.10%
05/10/2019	UK	Industrial Production MoM	0.10%	0.70%	0.60%
05/10/2019	UK	Industrial Production YoY	0.50%	1.30%	0.10%
05/10/2019	UK	Manufacturing Production MoM	0.00%	0.90%	0.90%
05/10/2019	UK	Manufacturing Production YoY	1.10%	2.60%	0.60%
05/10/2019	UK	Construction Output SA MoM	-0.90%	-1.90%	0.40%
05/10/2019	UK	Construction Output SA YoY	4.50%	3.20%	3.30%
05/10/2019	UK	Trade Balance	- £4600m	- £5408m	- £4860m
05/10/2019	US	CPI MoM	0.40%	0.30%	0.40%
05/10/2019	US	CPI YoY	2.10%	2.00%	1.90%
05/10/2019	US	CPI Ex Food and Energy YoY	2.10%	2.10%	2.00%
05/10/2019	US	CPI Core Index SA	261.884	261.735	261.374
05/10/2019	US	CPI Index NSA	255.8	255.548	254.202
05/10/2019	US	Real Avg Hourly Earning YoY	--	1.20%	1.30%
05/10/2019	US	Real Avg Weekly Earnings YoY	--	0.90%	1.30%
05/10/2019	IT	Retail Sales MoM	0.10%	-0.30%	0.10%
05/10/2019	IT	Retail Sales YoY	1.00%	-3.30%	0.90%



## สัปดาห์นี้

Date Time		Event	Survey	Actual	Prior
05/14/2019	GE	CPI MoM	1.00%	--	1.00%
05/14/2019	GE	CPI YoY	2.00%	--	2.00%
05/14/2019	GE	CPI EU Harmonized MoM	1.00%	--	1.00%
05/14/2019	GE	CPI EU Harmonized YoY	2.10%	--	2.10%
05/14/2019	UK	Claimant Count Rate	--	--	3.00%
05/14/2019	UK	Jobless Claims Change	--	--	28.3k
05/14/2019	UK	Average Weekly Earnings 3M/YoY	3.40%	--	3.50%
05/14/2019	UK	Weekly Earnings ex Bonus 3M/YoY	3.30%	--	3.40%
05/14/2019	UK	ILO Unemployment Rate 3Mths	3.90%	--	3.90%
05/14/2019	UK	Employment Change 3M/3M	140k	--	179k
05/14/2019	EC	Industrial Production SA MoM	-0.30%	--	-0.20%
05/14/2019	EC	Industrial Production WDA YoY	-0.80%	--	-0.30%
05/14/2019	GE	ZEW Survey Current Situation	6.3	--	5.5
05/14/2019	GE	ZEW Survey Expectations	5	--	3.1
05/14/2019	EC	ZEW Survey Expectations	--	--	4.5
05/14/2019	US	Import Price Index MoM	0.70%	--	0.60%
05/14/2019	US	Import Price Index ex Petroleum MoM	0.10%	--	0.20%
05/14/2019	US	Import Price Index YoY	0.50%	--	0.00%
05/14/2019	US	Export Price Index MoM	0.60%	--	0.70%
05/14/2019	US	Export Price Index YoY	--	--	0.60%
05/15/2019	JN	Construction Orders YoY	--	--	-3.40%
05/15/2019	GE	GDP SA QoQ	0.40%	--	0.00%
05/15/2019	GE	GDP NSA YoY	0.70%	--	0.90%
05/15/2019	GE	GDP WDA YoY	0.70%	--	0.60%
05/15/2019	JN	Machine Tool Orders YoY	--	--	-28.50%
05/15/2019	FR	CPI EU Harmonized MoM	0.30%	--	0.30%
05/15/2019	FR	CPI EU Harmonized YoY	1.40%	--	1.40%
05/15/2019	FR	CPI MoM	0.20%	--	0.20%
05/15/2019	FR	CPI YoY	1.20%	--	1.20%
05/15/2019	FR	CPI Ex-Tobacco Index	103.68	--	103.43
05/15/2019	IT	Industrial Sales WDA YoY	--	--	1.30%
05/15/2019	IT	Industrial Sales MoM	--	--	0.30%
05/15/2019	IT	Industrial Orders NSA YoY	--	--	-2.90%
05/15/2019	IT	Industrial Orders MoM	--	--	-2.70%
05/15/2019	IT	General Government Debt	--	--	2363.7b
05/15/2019	EC	Employment QoQ	--	--	0.30%
05/15/2019	EC	Employment YoY	--	--	1.30%
05/15/2019	EC	GDP SA QoQ	0.40%	--	0.40%
05/15/2019	EC	GDP SA YoY	1.20%	--	1.20%
05/15/2019	US	MBA Mortgage Applications	--	--	2.70%
05/15/2019	US	Empire Manufacturing	8	--	10.1
05/15/2019	US	Retail Sales Advance MoM	0.20%	--	1.60%
05/15/2019	US	Industrial Production MoM	0.00%	--	-0.10%

This material is prepared on the purpose of information reference only. The information based upon our most up-to-date and reliable sources. Please note that Bangkok Bank PCL and its officers do not solicit any action based upon this information. Investors should consider this report as only a single factor in making their investment decision.

05/16/2019	JN	PPI YoY	1.10%	--	1.30%
05/16/2019	JN	PPI MoM	0.20%	--	0.30%
05/16/2019	EC	Trade Balance SA	19.4b	--	19.5b
05/16/2019	EC	Trade Balance NSA	--	--	17.9b
05/16/2019	IT	Trade Balance Total	--	--	3268m
05/16/2019	IT	Trade Balance EU	--	--	1112m
05/16/2019	US	Housing Starts	1209k	--	1139k
05/16/2019	US	Housing Starts MoM	6.20%	--	-0.30%
05/16/2019	US	Building Permits	1290k	--	1269k
05/16/2019	US	Building Permits MoM	1.70%	--	-1.70%
05/16/2019	US	Initial Jobless Claims	220k	--	228k
05/16/2019	US	Continuing Claims	1680k	--	1684k
05/17/2019	EC	Construction Output MoM	--	--	3.00%
05/17/2019	EC	Construction Output YoY	--	--	5.20%
05/17/2019	EC	CPI Core YoY	1.20%	--	1.20%
05/17/2019	EC	CPI MoM	0.70%	--	1.00%
05/17/2019	EC	CPI YoY	1.70%	--	1.40%
05/17/2019	US	U. of Mich. Sentiment	97.5	--	97.2
05/17/2019	US	U. of Mich. Current Conditions	--	--	112.3
05/17/2019	US	U. of Mich. Expectations	--	--	87.4
05/17/2019	US	U. of Mich. 1 Yr Inflation	--	--	2.50%
05/17/2019	US	U. of Mich. 5-10 Yr Inflation	--	--	2.30%