



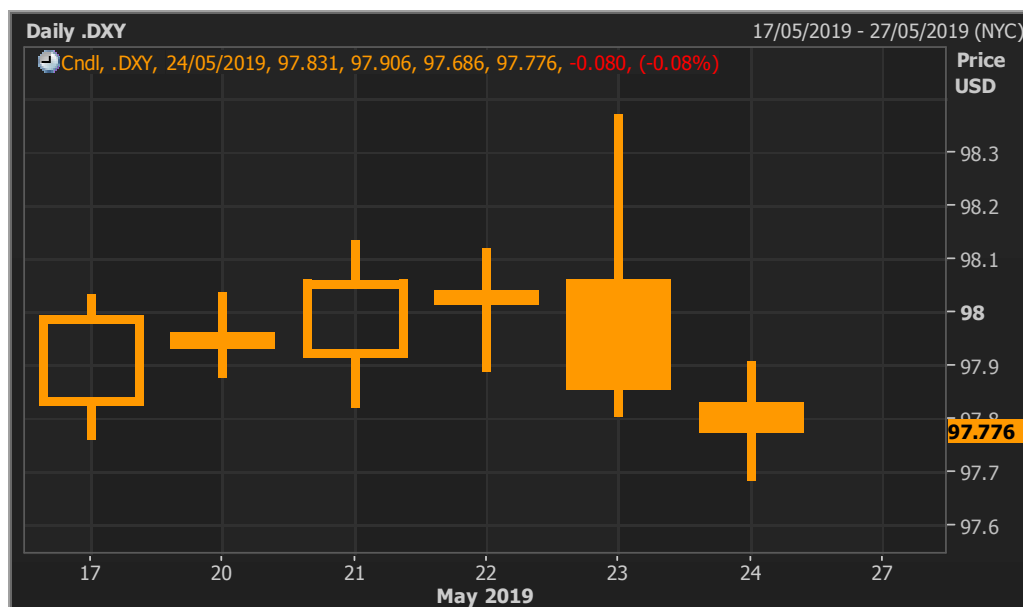
USD

Highligh

ความคืบหน้าล่าสุดสำหรับการเจรจาการค้าระหว่างสหรัฐฯ กับจีนนั้นยังคงเป็นประเด็นที่นักลงทุนจับตาดูอย่างใกล้ชิด นอกจากนี้ตลาดยังรอจับตาดูตัวเลขเศรษฐกิจของสหรัฐฯ ที่จะเปิดเผยในสัปดาห์นี้ ได้แก่ ดัชนีราคาบ้านในวันอังคาร (28/5), ตัวเลขผลิตภัณฑ์มวลรวมในประเทศเบื้องต้นประจำไตรมาส 1/2562, ตัวเลขดุลการค้าประจำเดือนเมษายน และจำนวนผู้ขอรับสวัสดิการว่างงานรายสัปดาห์ในวันพฤหัสบดี (30/5), รวมทั้งตัวเลขดัชนีราคาการใช้จ่ายผู้บริโภคส่วนบุคคลประจำเดือนเมษายน อีกทั้งดัชนีรายได้และการใช้จ่ายส่วนบุคคลประจำเดือนเมษายนในวันพุธ (31/5)

ในช่วงสัปดาห์ที่ผ่านมาดัชนีดอลลาร์สหรัฐฯ ปรับตัวในทิศทางที่แข็งค่าขึ้นในช่วงต้นสัปดาห์ หลังจากที่มีการประกาศตัวเลขดัชนีความเชื่อมั่นของผู้บริโภคสหรัฐฯ ที่ปรับตัวสูงสุดในรอบ 15 ปี ในช่วงต้นเดือนพฤษภาคม นอกจากนี้ดัชนีดอลลาร์สหรัฐฯ ยังได้รับแรงหนุนในฐานะสินทรัพย์ปลอดภัย หลังจากที่มีรายงานข่าวว่าสหรัฐฯ ประกาศแบนบริษัทหัวเว่ย เทคโนโลยี โดยบริษัทกูเกิล และบริษัทเทคโนโลยีอื่นๆของสหรัฐฯ ได้ประกาศว่าจะระงับการทำธุรกิจกับบริษัทหัวเว่ย ส่งผลให้หุ้นกลุ่มเทคโนโลยีในตลาดหุ้นวอลล์สตรีทปรับตัวลง และเพิ่มความไม่แน่นอนเกี่ยวกับการเจรจาการค้าระหว่างสหรัฐฯ กับจีนมากขึ้น อย่างไรก็ตามก็ดีเหตุการณ์ดังกล่าวได้บรรเทาลง หลังสหรัฐฯ ได้ประกาศยกเลิกเป็นการชั่วคราวต่อคำสั่งห้ามบริษัทสหรัฐฯ ในการดำเนินธุรกิจกับบริษัทหัวเว่ย โดยการยกเลิกคำสั่งดังกล่าวจะมีผลบังคับใช้จนถึงวันที่ 19 สิงหาคม นี้ เพื่อให้บริษัทได้มีการอัปเดตซอฟต์แวร์เพื่อให้ผู้ใช้ยังคงสามารถใช้งานโทรศัพท์ของหัวเว่ยได้ ขณะที่ตลาดยังคงคาดว่าสหรัฐฯ และจีนจะสามารถบรรลุข้อตกลงทางการค้าในการประชุม G20 ที่จะเกิดขึ้นในเร็ว ๆ นี้ได้ ทั้งนี้ในวันพุธ (22/5) รายงานการประชุมเฟดเมื่อวันที่ 30 เมษายน – 1 พฤษภาคม ที่ผ่านมา บ่งชี้ว่าคณะกรรมการเฟดส่วนใหญ่ยังคงมีมุมมองที่ว่าเฟดจะยังคงใช้ความอดทนต่อการตัดสินใจปรับเป้าหมายอัตราดอกเบี้ย ซึ่งเป็นการส่งสัญญาณว่าอัตราดอกเบี้ยของเฟดจะยังคงไม่เปลี่ยนแปลงในอนาคตอันใกล้ อย่างไรก็ตามดัชนีดอลลาร์สหรัฐฯ เริ่มปรับตัวอ่อนค่าลงในวันพฤหัสบดี (23/4) เนื่องจากตัวเลขเศรษฐกิจที่อ่อนแอของสหรัฐฯ โดยยอดขายบ้านใหม่ปรับตัวลดลงจากที่เคยใกล้เคียงระดับสูงสุดในรอบ 2 สัปดาห์ในเดือนเมษายน เนื่องจากราคาปรับตัวสูงขึ้น อีกทั้งดัชนีภาคการผลิตของสหรัฐฯ ยังปรับตัวสู่ระดับต่ำสุดในรอบเกือบ 10 ปี ในเดือนพฤษภาคม ทั้งนี้ในสัปดาห์ที่ผ่านมาดัชนีดอลลาร์สหรัฐฯ เคลื่อนไหวในกรอบระหว่าง 97.55-98.37

Graph



This material is prepared on the purpose of information reference only. The information based upon our most up-to-date and reliable sources. Please note that Bangkok Bank PCL and its officers do not solicit any action based upon this information. Investors should consider this report as only a single factor in making their investment decision.

Comment

ในวันจันทร์ (27/5) ตลาดการเงินสหรัฐฯ ปิดทำการเนื่องในวันหยุด แต่ทั้งนี้สหรัฐฯ จะมีการเปิดเผยตัวเลขดัชนีราคาบ้านในวันอังคาร (28/5), ตัวเลขผลิตภัณฑ์มวลรวมในประเทศเบื้องต้นประจำไตรมาส 1/2562, ตัวเลขดุลการค้าประจำเดือนเมษายน และจำนวนผู้ขอรับสวัสดิการว่างงานรายสัปดาห์ในวันพฤหัสบดี (30/5), รวมทั้งตัวเลขดัชนีราคาการใช้จ่ายผู้บริโภคส่วนบุคคลประจำเดือนเมษายนอีกทั้งดัชนีรายได้และการใช้จ่ายส่วนบุคคลประจำเดือนเมษายนในวันพุธ (31/5) ขณะที่ประเด็นเรื่องความตึงเครียดทางการค้าระหว่างสหรัฐฯ และจีน รวมถึงตัวเลขเศรษฐกิจอ่อนแอของสหรัฐฯ นั้น ได้เพิ่มคาดการณ์ถึงโอกาสในการปรับลดอัตราดอกเบี้ยของธนาคารกลางสหรัฐฯ (เฟด) ทั้งนี้ตลาดการเงินต่างคาดการณ์ว่ามีโอกาสที่เฟดจะปรับลดอัตราดอกเบี้ยในเดือนตุลาคม 2562



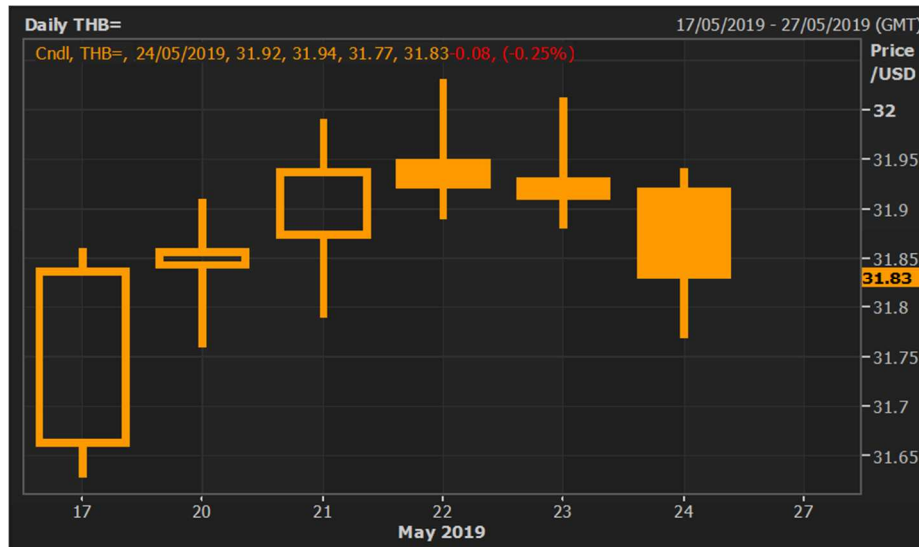
THB

Highlight

ตลาดยังคงรอจับตาความคืบหน้าการจัดตั้งคณะรัฐบาลใหม่หลังที่มีการเลือกตั้งไปเมื่อวันที่ 24 มีนาคมที่ผ่านมา สำหรับประเทศไทยนั้นจะมีการเปิดเผยตัวเลขเศรษฐกิจ ได้แก่ ตัวเลขผลผลิตภาคอุตสาหกรรมประจำเดือนเมษายนในวันอังคาร (28/5), ตัวเลขดุลการค้า และการใช้จ่ายเพื่อการบริโภคส่วนบุคคลประจำเดือนเมษายนในวันศุกร์ (31/5)

ในสัปดาห์ที่ผ่านมา ค่าเงินบาทเปิดตลาดในวันอังคาร (21/5) ที่ระดับ 31.88/90 บาท/ดอลลาร์สหรัฐฯ ปรับตัวอ่อนค่าจากระดับปิดตลาดในวันศุกร์ (17/4) ที่ระดับ 31.85/87 บาท/ดอลลาร์สหรัฐฯ เนื่องจากตัวเลขเศรษฐกิจสหรัฐฯ ออกมาดีกว่าที่คาดการณ์ไว้ ถึงแม้ว่านักลงทุนจะเห็นว่ายังไม่มีความคืบหน้าในการจัดตั้งรัฐบาลใหม่ของไทยหลังการเลือกตั้งก็ตาม ค่าเงินบาทยังคงปรับตัวอ่อนค่าอย่างต่อเนื่องเมื่อเทียบกับดอลลาร์สหรัฐฯ หลังจากที่สำนักงานสภาพัฒนาการเศรษฐกิจและสังคมแห่งชาติ (สศช.) หรือ สภาพัฒน์ เปิดเผยว่า เศรษฐกิจไทยในไตรมาสแรกของปี 2562 ขยายตัว 2.8% ขยายตัวลดลงเมื่อเทียบกับการขยายตัว 3.6% ในไตรมาสสี่ของปี 2561 ซึ่งเป็นการขยายตัวที่ต่ำที่สุดในรอบ 5 ปี ขณะที่ทั้งปี 2562 คาด GDP จะโตที่ 3.6% จากประมาณการอัตราเติบโตทั้งปีนี้คาดการณ์ในระดับ 3.3-3.8% โดยเป็นการปรับกรอบจากครั้งก่อนที่ 3.5-4.5% นอกจากนี้กระทรวงพาณิชย์ได้แถลงตัวเลขการค้าระหว่างประเทศของไทยในเดือน เมษายน 2562 โดยระบุว่า ดุลการค้าขาดดุล 1,457 ล้านดอลลาร์สหรัฐฯ เมื่อเทียบกับการเกินดุล 2,000 ล้านดอลลาร์สหรัฐฯ ในเดือนมีนาคม ขณะที่การส่งออกมีมูลค่า 18,555 ล้านดอลลาร์สหรัฐฯ หดตัว -2.57% (ในเดือนมีนาคมหดตัว -4.9%) ส่วนการนำเข้ามีมูลค่า 20,012 ล้านดอลลาร์สหรัฐฯ หดตัว -0.72% (ในเดือนมีนาคมหดตัว -7.6%) โดยการส่งออกที่ปรับตัวลดลงนั้น มาจากการส่งออกที่ลดลงของกลุ่มชิ้นส่วนและยานยนต์ สินค้าอิเล็กทรอนิกส์ ยางและผลิตภัณฑ์ยาง รวมทั้ง จิวเวอรี่ อย่างไรก็ตาม ภาครัฐได้ส่งออกสินค้าเกษตร โดยเฉพาะกลุ่มอาหารยังคงขยายตัวได้ดีต่อเนื่อง อย่างไรก็ตามค่าเงินบาทได้ปรับตัวแข็งค่าขึ้นเมื่อเทียบกับดอลลาร์สหรัฐฯ ในช่วงปลายสัปดาห์ หลังจากการประกาศตัวเลขเศรษฐกิจที่อ่อนแอของสหรัฐฯ ได้กดดันค่าเงินดอลลาร์สหรัฐฯ ให้ปรับตัวอ่อนค่าลงเทียบค่าเงินสกุลหลัก ทั้งนี้ในสัปดาห์ที่ผ่านมาค่าเงินบาทปิดตลาดที่ระดับ 31.84/86 บาท/ดอลลาร์สหรัฐฯ ในวันศุกร์ (24/5) และเคลื่อนไหวในกรอบระหว่าง 31.78-32.00 บาท/ดอลลาร์สหรัฐฯ

Graph



Comment

สำหรับสัปดาห์นี้เราคาดว่าค่าเงินบาทจะเคลื่อนไหวอยู่ในกรอบระหว่าง 31.70-32.00 บาท/ดอลลาร์สหรัฐฯ โดยค่าเงินบาทยังคงมีทิศทางอ่อนค่าเมื่อเทียบกับดอลลาร์สหรัฐฯ ท่ามกลางการคาดการณ์ว่าจะมีการโอนค่าเงินปันผลออกในช่วงสิ้นเดือน นอกจากนี้ค่าเงินบาทยังคงถูกกดดันจากการชะลอตัวของตัวเลขการเติบโตทางเศรษฐกิจไทย รวมทั้งตัวเลขการส่งออกที่อ่อนแอด้วย อย่างไรก็ตาม ตลาดรอจับตาสถานการณ์ความตึงเครียดระหว่างสหรัฐฯ และจีนล่าสุด อีกทั้งสถานการณ์ทางการเมืองของไทยด้วย

This material is prepared on the purpose of information reference only. The information based upon our most up-to-date and reliable sources. Please note that Bangkok Bank PCL and its officers do not solicit any action based upon this information. Investors should consider this report as only a single factor in making their investment decision.



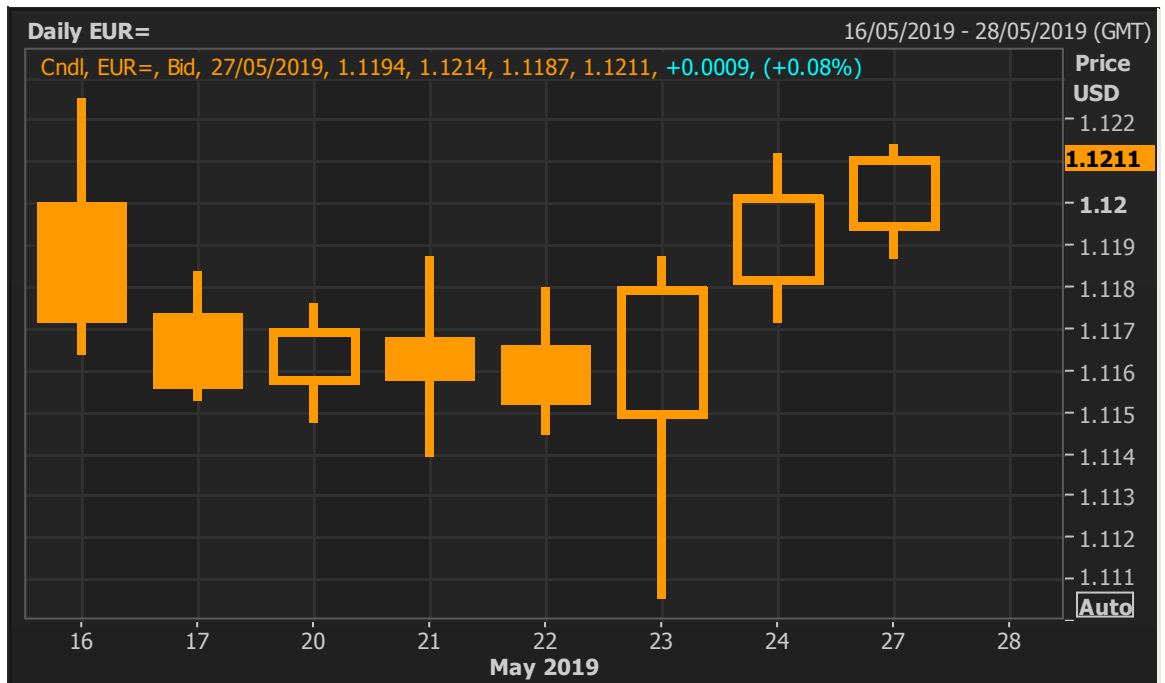
EUR

Highlight

ค่าเงินยูโรปรับตัวอ่อนค่าลงจากความกังวลเรื่องสงครามการค้า และเรื่องการเมืองเลือกตั้ง

ค่าเงินยูโรเปิดตลาดที่ระดับ 1.1157/59 ดอลลาร์ต่อยูโร ทรงตัวจากระดับปิดตลาดในวันศุกร์ (24/5) ค่าเงินยูโรปรับตัวลงหลังจากค่าเงินดอลลาร์ปรับตัวแข็งค่าขึ้นจากความกังวลเรื่องการเมืองเลือกตั้งสมาชิกรัฐสภาของสหภาพยุโรปว่าจะแนบเสียงของพรรคที่ต้องการออกจากกลุ่มสหภาพยุโรปจะได้รับคะแนนนิยมสูงขึ้น โดยระหว่างสัปดาห์ค่าเงินยูโรยังคงเคลื่อนไหวในทิศทางอ่อนค่าหลังตัวเลขภาคการผลิตของเยอรมนีออกมาน่าผิดหวัง ผนวกกับความกังวลเรื่องเศรษฐกิจโลก และประเด็นการเมืองในสหภาพยุโรป อย่างไรก็ตามค่าเงินยูโรปรับตัวแข็งค่าขึ้นในวันศุกร์ (24/5) หลังตัวเลขยอดซื้อสินค้าคงทนของสหรัฐฯ ออกมาแยกว่าระดับคาดการณ์ ขณะที่ผลสำรวจหลังการเลือกตั้งของประเทศเนเธอร์แลนด์แสดงให้เห็นว่าพรรคที่สนับสนุนสหภาพยุโรปยังได้รับคะแนนสูงกว่าพรรคคู่แข่ง โดยในวันจันทร์ (27/5) ค่าเงินยูโรยังคงเคลื่อนไหวในทิศทางแข็งค่าหลังพรรคที่สนับสนุนสหภาพยุโรปนั้นยังครองเสียง 2 ใน 3 ของที่นั่งทั้งหมด

Graph



Comment

สัปดาห์นี้ตลาดจับตาดูตัวเลขเศรษฐกิจของประเทศเยอรมนี ได้แก่ อัตราเงินเฟ้อ ความเชื่อมั่นผู้บริโภคของ GfK ตัวเลขค่าปลีก โดยคาดว่าค่าเงินยูโรจะเคลื่อนไหวในกรอบระหว่าง 1.1100 – 1.1280 ดอลลาร์ต่อยูโร



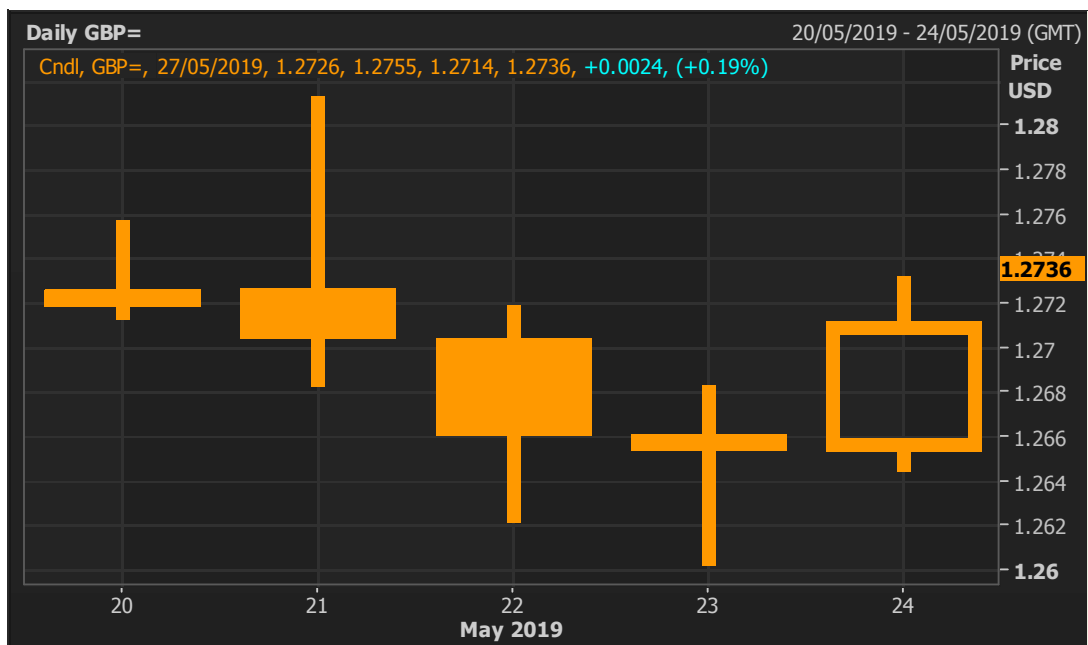
GBP

Highlight

ค่าเงินปอนด์ในสัปดาห์ที่ผ่านมาถูกกดดันเรื่องความวุ่นวายทางการเมืองและเบร็กซิท ขณะที่นักลงทุนจะยังคงจับตาดูสถานการณ์เบร็กซิทต่อไป

ค่าเงินปอนด์ในสัปดาห์ที่แล้วเคลื่อนไหวในทิศทางอ่อนค่าเมื่อเทียบกับดอลลาร์ โดยค่าเงินปอนด์เปิดตลาดวันจันทร์ (20/5) ที่ระดับ 1.2719/21 ดอลลาร์/ปอนด์ โดยเรื่องความไม่แน่นอนของสถานการณ์เบร็กซิทกลับมาเป็นปัจจัยกดดันค่าเงินปอนด์อีกครั้ง ภายหลังจากที่นางแอนเดรีย ลี ดซอม ซึ่งเป็นพันธมิตรสำคัญของนางเมย์ ลาออกจากคณะรัฐมนตรีอังกฤษ ทำให้โอกาสที่นางเมย์ จะไม่ได้ดำรงตำแหน่งนายกรัฐมนตรีต่อไปนั้นเพิ่มสูงขึ้น โดยในวันศุกร์ (24/5) นางเทเรซา เมย์ นายกรัฐมนตรีอังกฤษ ประกาศลาออกจากตำแหน่งหัวหน้าพรรคอนุรักษนิยม โดยจะมีผลในวันที่ 7 มิ.ย. นี้ โดยนางเมย์ จะยังคงเป็นนายกรัฐมนตรีรักษาการต่อไปอีกระยะหนึ่ง จนกว่าจะมีการสรรหาผู้นำพรรคอนุรักษนิยมคนใหม่ สำหรับตัวเลขเศรษฐกิจ ดัชนีราคาผู้บริโภคของอังกฤษรายงานออกมาสูงกว่าระดับเป้าหมายของธนาคารกลางอังกฤษที่ระดับ 2 เปอร์เซ็นต์ในเดือนเมษายน โดยออกมาที่ระดับ 2.1 เปอร์เซ็นต์ แต่ต่ำกว่าที่นักวิเคราะห์คาดการณ์ไว้ที่ระดับ 2.2 เปอร์เซ็นต์ ระหว่างสัปดาห์ ค่าเงินปอนด์เคลื่อนไหวระหว่าง 1.2603 - 1.2813 ดอลลาร์/ปอนด์ และปิดตลาดวันศุกร์ที่ 1.2712/14 ดอลลาร์/ปอนด์

Graph



Comment

ค่าเงินปอนด์ในระยะนี้มีโอกาสเคลื่อนไหวผันผวนจากปัจจัยความไม่แน่นอนเรื่องเบร็กซิท โดยโอกาสอันเล็กน้อยของการออกจากสหภาพยุโรปแบบมีข้อตกลงจะช่วยให้ค่าเงินปอนด์ปรับตัวแข็งค่าขึ้นได้ ขณะที่ตัวเลขเงินเฟ้อที่ออกมาต่ำกว่าที่ระดับเป้าหมาย รวมถึงสถานการณ์เบร็กซิทนั้น น่าจะทำให้ธนาคารกลางอังกฤษจะยังคงอัตราดอกเบี้ยที่ระดับเดิมต่อไปเรื่อยๆ สำหรับสัปดาห์นี้ ค่าเงินปอนด์มีโอกาสวิกขยับระหว่าง 1.2600 – 1.2850 ดอลลาร์/ปอนด์



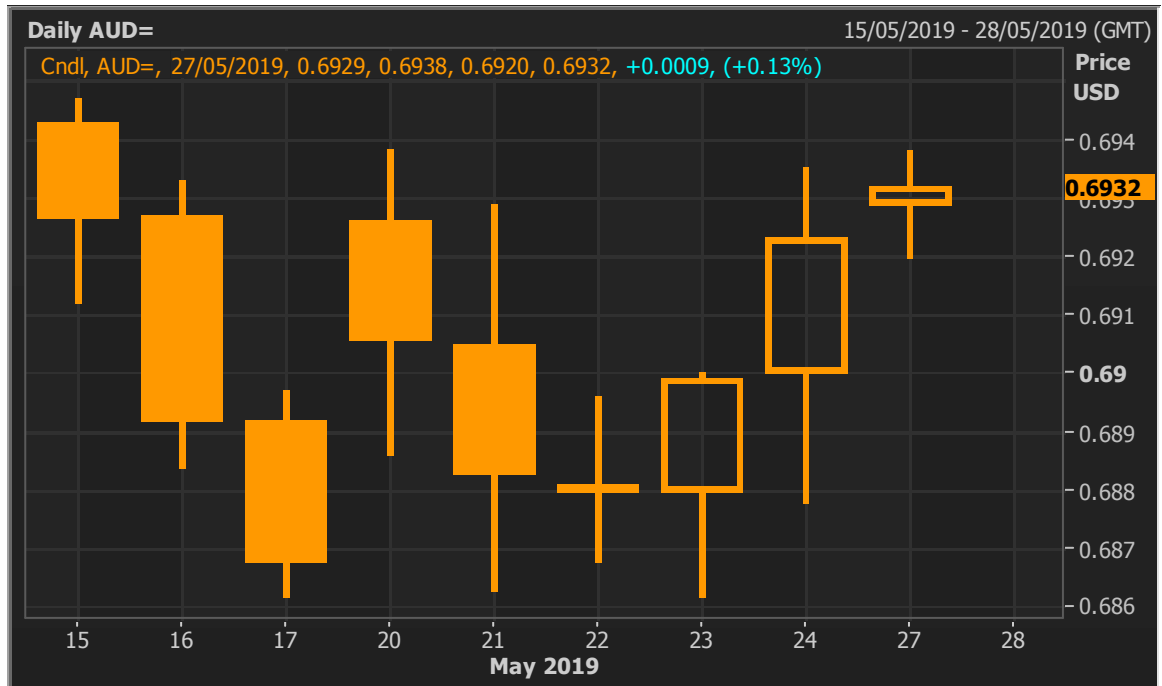
Highligh

AUD

ค่าเงินออสเตรเลีย เคลื่อนไหวผันผวน ตลาดวิตกสงครามการค้า ขณะที่รายงานการประชุมของธนาคารกลางออสเตรเลียระบุถึงแนวโน้มการปรับลดอัตราดอกเบี้ย

สัปดาห์ที่ผ่านมาค่าเงินออสเตรเลียเปิดตลาดอ่อนค่าลงจากการเปิดเผยรายงานการประชุมของธนาคารกลางออสเตรเลีย (RBA) ประจำเดือน พฤษภาคม ซึ่งระบุว่า RBA มีแนวโน้มปรับอัตราดอกเบี้ยลดลง หากตลาดแรงงานไม่สามารถปรับตัวดีขึ้น โดยอัตราการว่างงานของออสเตรเลียดีขึ้นจากระดับต่ำสุดในรอบหลายสิบปี มาแตะที่ระดับ 5.2% ส่งผลให้นักวิเคราะห์คาดการณ์ว่าโอกาสในการปรับลดอัตราดอกเบี้ยในอนาคตเพิ่มสูงขึ้น ขณะที่ในระหว่างสัปดาห์มีการประกาศตัวเลขเศรษฐกิจที่สำคัญคือ ตัวเลขเบื้องต้นดัชนีผู้จัดการฝ่ายจัดซื้อภาคการผลิตและภาคบริการ ซึ่งปรับตัวดีขึ้นจากเดือนเมษายนที่ผ่านมา ประกอบกับตัวเลขเศรษฐกิจของสหรัฐฯออกมาในทิศทางที่ไม่ค่อยดีนักในช่วงปลายสัปดาห์ ส่งผลให้ค่าเงินออสเตรเลียกลับมาแข็งค่าขึ้น อย่างไรก็ตามตลาดยังคงวิตกถึงประเด็นสงครามการค้าระหว่างสหรัฐฯและจีน เนื่องจากจีนเป็นประเทศที่เป็นคู่ค้าหลักที่สำคัญของออสเตรเลีย ดังนั้นหากสงครามการค้ายืดเยื้อต่อไป เศรษฐกิจของออสเตรเลียอาจจะฟื้นตัวช้ากว่าที่คาดการณ์ไว้

Graph



Comment

สัปดาห์นี้ตลาดจับตาตัวเลขทางเศรษฐกิจที่สำคัญคือ ยอดขายบ้านใหม่ประจำเดือน พ.ค. (28/05), ตัวเลขยอดอนุมัติการก่อสร้างประจำเดือน พ.ค. และตัวเลขการลงทุนภาคเอกชน (29/05) และตัวเลขหนี้สินภาคเอกชน (30/05) คาดว่าค่าเงินออสเตรเลียจะเคลื่อนไหวอยู่ในกรอบระหว่าง 0.6840 – 0.6970



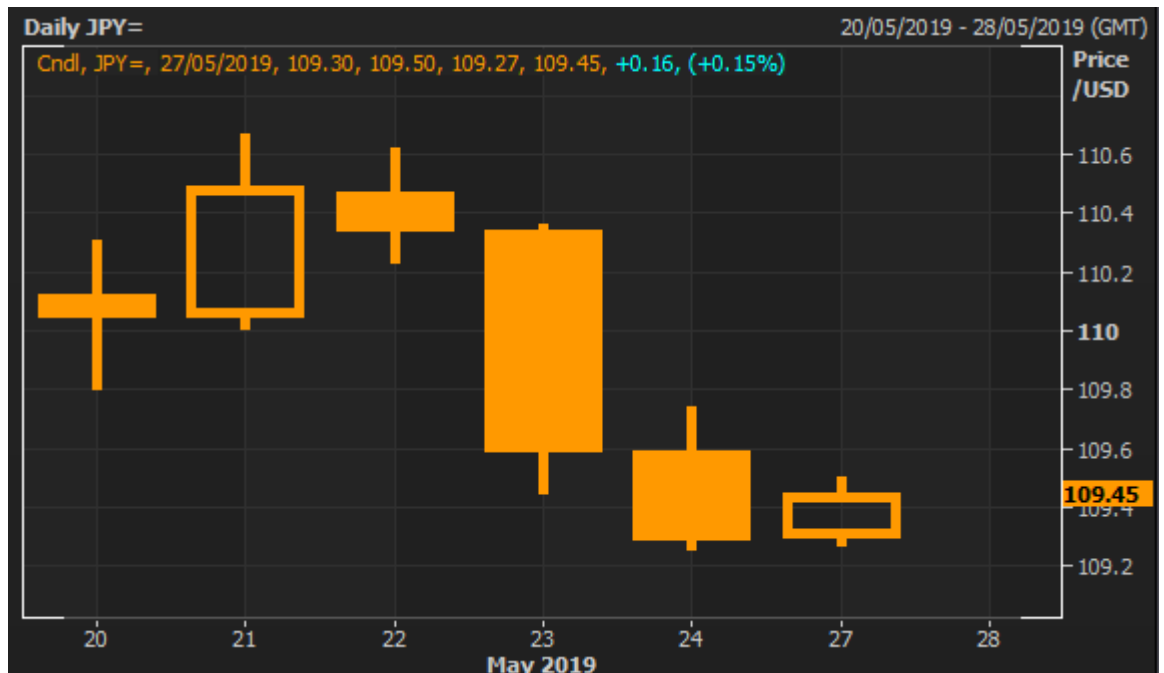
JPY

Highlight

ในช่วงสัปดาห์ที่ผ่านมาค่าเงินเยนปรับตัวอ่อนค่าลงเมื่อเทียบกับค่าเงินดอลลาร์สหรัฐฯ โดยปรับตัวเคลื่อนไหวในกรอบระหว่าง 109.26 – 110.67 เยน/ดอลลาร์สหรัฐฯ ปัจจัยที่ส่งผลกระทบต่อค่าเงินเยนคือ สงครามการค้าระหว่างสหรัฐฯ และจีน รวมไปถึงการรายงานตัวเลขเศรษฐกิจที่สำคัญของญี่ปุ่น

ค่าเงินเยนเปิดตลาดในสัปดาห์ที่ผ่านมาอ่อนค่าลงจากระดับปิดตลาดสัปดาห์ก่อนหน้า ก่อนที่จะปรับตัวแข็งค่าขึ้นในช่วงท้ายสัปดาห์ โดยในช่วงสัปดาห์ที่ผ่านมาได้มีการรายงานตัวเลขผลิตภัณฑ์มวลรวมภายในประเทศของญี่ปุ่น ซึ่งขยายตัว 2.1% ในไตรมาสแรกของปี 2019 ซึ่งดีกว่าการคาดการณ์ว่าจะปรับตัวลง 0.2% โดยได้รับแรงหนุนจากยอดส่งออกสุทธิ นอกจากนี้ยังมีการรายงานตัวเลขดัชนีราคาผู้บริโภคประจำเดือนเมษายนซึ่งขยายตัว 0.6% ซึ่งถือเป็นระดับสูงสุดในรอบ 3 ปี เนื่องจากผู้ผลิตบางส่วนผลักราคาต้นทุนให้ผู้บริโภค อย่างไรก็ตามยังคงมีการรายงานตัวเลขที่น่าผิดหวังคือ ดัชนีผู้จัดการฝ่ายจัดซื้อภาคอุตสาหกรรมในเดือนพฤษภาคมที่ปรับตัวลงสู่ระดับ 49.6 จุดจากระดับ 50.2 จุดในเดือนก่อนหน้า เนื่องจากปัญหาสงครามการค้าชิโน-อเมริกันทวีความรุนแรงขึ้น โดยในช่วงท้ายสัปดาห์มีเงินทุนไหลเข้าสู่เงินเยนในฐานะสินทรัพย์ปลอดภัยในสถานการณ์ความกังวลเรื่องสงครามการค้า

Graph



Comment

สำหรับในสัปดาห์นี้ค่าเงินเยนอาจปรับตัวแข็งค่าขึ้นเมื่อเทียบกับค่าเงินดอลลาร์สหรัฐฯ เนื่องจากความกังวลของสถานการณ์สงครามการค้าระหว่างสหรัฐฯ และจีนยังคงเป็นประเด็นที่ตลาดจับตามอง โดยในสัปดาห์นี้จะมีการรายงานตัวเลขเศรษฐกิจที่สำคัญของญี่ปุ่นคือ ดัชนีราคาผู้บริโภคของโตเกียว อัตราการว่างงาน ผลผลิตอุตสาหกรรมขั้นต้น และยอดค้าปลีก

Economic Calendar

สัปดาห์ที่ผ่านมา

Date		Event	Period	Surv(M)	Actual
20-May-19	UK	Rightmove House Prices MoM	May	--	0.90%
20-May-19	UK	Rightmove House Prices YoY	May	--	0.10%
20-May-19	JN	GDP SA QoQ	1Q P	-0.10%	0.50%
20-May-19	JN	GDP Annualized SA QoQ	1Q P	-0.20%	2.10%
20-May-19	JN	GDP Nominal SA QoQ	1Q P	0.10%	0.80%
20-May-19	JN	GDP Deflator YoY	1Q P	0.20%	0.20%
20-May-19	JN	GDP Private Consumption QoQ	1Q P	-0.20%	-0.10%
20-May-19	JN	GDP Business Spending QoQ	1Q P	-1.90%	-0.30%
20-May-19	JN	Industrial Production MoM	Mar F	--	-0.60%
20-May-19	JN	Industrial Production YoY	Mar F	--	-4.30%
20-May-19	JN	Capacity Utilization MoM	Mar	--	-0.40%
20-May-19	GE	PPI MoM	Apr	0.30%	0.50%
20-May-19	GE	PPI YoY	Apr	2.40%	2.50%
20-May-19	JN	Convenience Store Sales YoY	Apr	--	1.30%
20-May-19	EC	ECB Current Account SA	Mar	--	24.7b
20-May-19	IT	Current Account Balance	Mar	--	4040m
20-May-19	US	Chicago Fed Nat Activity Index	Apr	-0.2	-0.45
21-May-19	JN	Housing Loans YoY	1Q	--	2.40%
21-May-19	JN	Tokyo Condominium Sales YoY	Apr	--	-39.30%
21-May-19	JN	Nationwide Dept Sales YoY	Apr	--	-1.10%
21-May-19	JN	Tokyo Dept Store Sales YoY	Apr	--	-0.80%
21-May-19	EC	OECD Publishes Economic Outlook			
21-May-19	UK	CBI Trends Total Orders	May	-5	-10
21-May-19	UK	CBI Trends Selling Prices	May	0	-1
21-May-19	CA	Bloomberg Nanos Confidence	May-17	--	55.1
21-May-19	EC	Consumer Confidence	May A	-7.7	-6.5
21-May-19	US	Existing Home Sales	Apr	5.35m	5.19m
21-May-19	US	Existing Home Sales MoM	Apr	2.70%	-0.40%
22-May-19	JN	Trade Balance	Apr	¥232.7b	¥60.4b
22-May-19	JN	Trade Balance Adjusted	Apr	-¥37.5b	-¥110.9b
22-May-19	JN	Exports YoY	Apr	-1.60%	-2.40%
22-May-19	JN	Imports YoY	Apr	4.50%	6.40%
22-May-19	JN	Core Machine Orders MoM	Mar	0.00%	3.80%
22-May-19	JN	Core Machine Orders YoY	Mar	-3.40%	-0.70%
22-May-19	JN	Supermarket Sales YoY	Apr	--	-1.00%
22-May-19	UK	CPIH YoY	Apr	2.10%	2.00%
22-May-19	UK	CPI MoM	Apr	0.70%	0.60%
22-May-19	UK	CPI YoY	Apr	2.20%	2.10%
22-May-19	UK	CPI Core YoY	Apr	1.90%	1.80%
22-May-19	UK	Retail Price Index	Apr	287.6	288.2
22-May-19	UK	RPI MoM	Apr	0.90%	1.10%
22-May-19	UK	RPI YoY	Apr	2.80%	3.00%

This material is prepared on the purpose of information reference only. The information based upon our most up-to-date and reliable sources. Please note that Bangkok Bank PCL and its officers do not solicit any action based upon this information. Investors should consider this report as only a single factor in making their investment decision.

22-May-19	UK	RPI Ex Mort Int.Payments (YoY)	Apr	2.80%	3.00%
22-May-19	UK	PPI Input NSA MoM	Apr	1.30%	1.10%
22-May-19	UK	PPI Input NSA YoY	Apr	4.50%	3.80%
22-May-19	UK	PPI Output NSA MoM	Apr	0.30%	0.30%
22-May-19	UK	PPI Output NSA YoY	Apr	2.30%	2.10%
22-May-19	UK	PPI Output Core NSA MoM	Apr	0.20%	0.20%
22-May-19	UK	PPI Output Core NSA YoY	Apr	2.20%	2.20%
22-May-19	UK	House Price Index YoY	Mar	1.00%	1.40%
22-May-19	UK	Public Finances (PSNCR)	Apr	--	-7.1b
22-May-19	UK	Central Government NCR	Apr	--	-9.8b
22-May-19	UK	Public Sector Net Borrowing	Apr	5.1b	5.0b
22-May-19	UK	PSNB ex Banking Groups	Apr	5.9b	5.8b
22-May-19	US	MBA Mortgage Applications	May-17	--	2.40%
22-May-19	CA	Retail Sales MoM	Mar	1.20%	1.10%
22-May-19	CA	Retail Sales Ex Auto MoM	Mar	0.90%	1.70%
23-May-19	US	FOMC Meeting Minutes	May-01	--	--
23-May-19	JN	Japan Buying Foreign Bonds	May-17	--	¥1355.7b
23-May-19	JN	Japan Buying Foreign Stocks	May-17	--	¥241.7b
23-May-19	JN	Foreign Buying Japan Bonds	May-17	--	-¥194.9b
23-May-19	JN	Foreign Buying Japan Stocks	May-17	--	-¥58.0b
23-May-19	JN	Nikkei Japan PMI Mfg	May P	--	49.6
23-May-19	GE	GDP SA QoQ	1Q F	0.40%	0.40%
23-May-19	GE	GDP NSA YoY	1Q F	0.60%	0.60%
23-May-19	GE	GDP WDA YoY	1Q F	0.70%	0.70%
23-May-19	GE	Private Consumption QoQ	1Q	0.60%	1.20%
23-May-19	GE	Government Spending QoQ	1Q	-0.30%	-0.30%
23-May-19	GE	Capital Investment QoQ	1Q	1.00%	1.10%
23-May-19	JN	Machine Tool Orders YoY	Apr F	--	-33.40%
23-May-19	FR	Business Confidence	May	105	106
23-May-19	FR	Manufacturing Confidence	May	101	104
23-May-19	FR	Production Outlook Indicator	May	-2	4
23-May-19	FR	Own-Company Production Outlook	May	--	13
23-May-19	FR	Markit France Manufacturing PMI	May P	50	50.6
23-May-19	FR	Markit France Services PMI	May P	50.8	51.7
23-May-19	FR	Markit France Composite PMI	May P	50.3	51.3
23-May-19	GE	Markit/BME Germany Manufacturing PMI	May P	44.8	44.3
23-May-19	GE	Markit Germany Services PMI	May P	55.4	55
23-May-19	GE	Markit/BME Germany Composite PMI	May P	52	52.4
23-May-19	EC	Markit Eurozone Manufacturing PMI	May P	48.1	47.7
23-May-19	EC	Markit Eurozone Services PMI	May P	53	52.5
23-May-19	EC	Markit Eurozone Composite PMI	May P	51.7	51.6
23-May-19	GE	IFO Business Climate	May	99.1	97.9
23-May-19	GE	IFO Expectations	May	95	95.3
23-May-19	GE	IFO Current Assessment	May	103.5	100.6
23-May-19	CA	Wholesale Trade Sales MoM	Mar	0.90%	1.40%
23-May-19	US	Initial Jobless Claims	May-18	215k	211k

This material is prepared on the purpose of information reference only. The information based upon our most up-to-date and reliable sources. Please note that Bangkok Bank PCL and its officers do not solicit any action based upon this information. Investors should consider this report as only a single factor in making their investment decision.

23-May-19	US	Continuing Claims	May-11	1666k	1676k
23-May-19	US	Bloomberg Consumer Comfort	May-19	--	60.3
23-May-19	US	Bloomberg Economic Expectations	May	--	52.5
23-May-19	US	Markit US Manufacturing PMI	May P	52.6	50.6
23-May-19	US	Markit US Services PMI	May P	53.5	50.9
23-May-19	US	Markit US Composite PMI	May P	--	50.9
23-May-19	US	Revisions: New Homes Sales			
23-May-19	US	New Home Sales	Apr	675k	673k
23-May-19	US	New Home Sales MoM	Apr	-2.50%	-6.90%
23-May-19	US	Kansas City Fed Manf. Activity	May	6	4
24-May-19	JN	Natl CPI YoY	Apr	0.90%	0.90%
24-May-19	JN	Natl CPI Ex Fresh Food YoY	Apr	0.90%	0.90%
24-May-19	JN	Natl CPI Ex Fresh Food, Energy YoY	Apr	0.60%	0.60%
24-May-19	JN	All Industry Activity Index MoM	Mar	-0.20%	-0.40%
24-May-19	UK	Retail Sales Ex Auto Fuel MoM	Apr	-0.50%	-0.20%
24-May-19	UK	Retail Sales Ex Auto Fuel YoY	Apr	4.20%	4.90%
24-May-19	UK	Retail Sales Inc Auto Fuel MoM	Apr	-0.30%	0.00%
24-May-19	UK	Retail Sales Inc Auto Fuel YoY	Apr	4.50%	5.20%
24-May-19	UK	CBI Retailing Reported Sales	May	6	-27
24-May-19	UK	CBI Total Dist. Reported Sales	May	--	-20
24-May-19	US	Durable Goods Orders	Apr P	-2.00%	-2.10%
24-May-19	US	Durables Ex Transportation	Apr P	0.10%	0.00%
24-May-19	US	Cap Goods Orders Nondef Ex Air	Apr P	-0.30%	-0.90%
24-May-19	US	Cap Goods Ship Nondef Ex Air	Apr P	-0.10%	0.00%

สัปดาห์นี้

Date		Event	Period	Surv(M)	Actual
27-May-19	JN	Leading Index CI	Mar F	--	95.9
27-May-19	JN	Coincident Index	Mar F	--	99.4
27-May-19	CA	Bloomberg Nanos Confidence	May-24	--	--
28-May-19	JN	PPI Services YoY	Apr	1.10%	--
28-May-19	GE	Import Price Index MoM	Apr	0.50%	--
28-May-19	GE	Import Price Index YoY	Apr	1.60%	--
28-May-19	GE	GfK Consumer Confidence	Jun	10.4	--
28-May-19	FR	Consumer Confidence	May	97	--
28-May-19	EC	M3 Money Supply YoY	Apr	4.40%	--
28-May-19	UK	UK Finance Loans for Housing	Apr	39525	--
28-May-19	EC	Economic Confidence	May	104	--
28-May-19	EC	Business Climate Indicator	May	0.4	--
28-May-19	EC	Industrial Confidence	May	-4.3	--
28-May-19	EC	Services Confidence	May	11	--
28-May-19	EC	Consumer Confidence	May F	-6.5	--
28-May-19	US	House Price Purchase Index QoQ	1Q	--	--
28-May-19	US	FHFA House Price Index MoM	Mar	0.20%	--
28-May-19	US	S&P CoreLogic CS 20-City MoM SA	Mar	0.50%	--
28-May-19	US	S&P CoreLogic CS 20-City YoY NSA	Mar	2.55%	--
28-May-19	US	S&P CoreLogic CS 20-City NSA Index	Mar	213.8	--
28-May-19	US	S&P CoreLogic CS US HPI YoY NSA	Mar	--	--
28-May-19	US	S&P CoreLogic CS US HPI NSA Index	Mar	--	--
28-May-19	US	Conf. Board Consumer Confidence	May	130	--
28-May-19	US	Conf. Board Present Situation	May	--	--
28-May-19	US	Conf. Board Expectations	May	--	--
28-May-19	US	Dallas Fed Manf. Activity	May	5.8	--
29-May-19	UK	BRC Shop Price Index YoY	May	--	--
29-May-19	FR	PPI MoM	Apr	--	--
29-May-19	FR	PPI YoY	Apr	--	--
29-May-19	FR	Consumer Spending MoM	Apr	0.40%	--
29-May-19	FR	Consumer Spending YoY	Apr	0.60%	--
29-May-19	FR	CPI EU Harmonized MoM	May P	0.30%	--
29-May-19	FR	CPI EU Harmonized YoY	May P	1.20%	--
29-May-19	FR	CPI MoM	May P	0.20%	--
29-May-19	FR	CPI YoY	May P	1.10%	--
29-May-19	FR	GDP QoQ	1Q F	0.30%	--
29-May-19	FR	GDP YoY	1Q F	1.10%	--
29-May-19	GE	Unemployment Change (000's)	May	-8k	--
29-May-19	GE	Unemployment Claims Rate SA	May	4.90%	--
29-May-19	IT	Consumer Confidence Index	May	110	--
29-May-19	IT	Manufacturing Confidence	May	100.4	--
29-May-19	IT	Economic Sentiment	May	--	--
29-May-19	US	MBA Mortgage Applications	May-24	--	--

29-May-19	CA	Bank of Canada Rate Decision	May-29	1.75%	--
29-May-19	US	Richmond Fed Manufact. Index	May	6	--
30-May-19	JN	Japan Buying Foreign Bonds	May-24	--	--
30-May-19	JN	Japan Buying Foreign Stocks	May-24	--	--
30-May-19	JN	Foreign Buying Japan Bonds	May-24	--	--
30-May-19	JN	Foreign Buying Japan Stocks	May-24	--	--
30-May-19	CA	CFIB Business Barometer	May	--	--
30-May-19	CA	Current Account Balance	1Q	-\$17.93b	--
30-May-19	US	GDP Annualized QoQ	1Q S	3.10%	--
30-May-19	US	Personal Consumption	1Q S	1.20%	--
30-May-19	US	GDP Price Index	1Q S	0.90%	--
30-May-19	US	Core PCE QoQ	1Q S	1.30%	--
30-May-19	US	Initial Jobless Claims	May-25	214k	--
30-May-19	US	Continuing Claims	May-18	--	--
30-May-19	US	Advance Goods Trade Balance	Apr	-\$72.3b	--
30-May-19	US	Retail Inventories MoM	Apr	0.20%	--
30-May-19	US	Wholesale Inventories MoM	Apr P	0.10%	--
30-May-19	US	Bloomberg Consumer Comfort	May-26	--	--
30-May-19	US	Pending Home Sales MoM	Apr	0.50%	--
30-May-19	US	Pending Home Sales NSA YoY	Apr	-0.20%	--
31-May-19	UK	GfK Consumer Confidence	May	-12	--
31-May-19	UK	Lloyds Business Barometer	May	--	--
31-May-19	JN	Jobless Rate	Apr	2.40%	--
31-May-19	JN	Job-To-Applicant Ratio	Apr	1.63	--
31-May-19	JN	Tokyo CPI YoY	May	1.20%	--
31-May-19	JN	Tokyo CPI Ex-Fresh Food YoY	May	1.20%	--
31-May-19	JN	Tokyo CPI Ex-Fresh Food, Energy YoY	May	1.00%	--
31-May-19	JN	Industrial Production MoM	Apr P	0.20%	--
31-May-19	JN	Industrial Production YoY	Apr P	-1.50%	--
31-May-19	JN	Retail Sales MoM	Apr	0.60%	--
31-May-19	JN	Retail Sales YoY	Apr	0.90%	--
31-May-19	JN	Dept. Store, Supermarket Sales YoY	Apr	-0.90%	--
31-May-19	JN	Loans & Discounts Corp YoY	Apr	--	--
31-May-19	JN	Vehicle Production YoY	Mar	--	--
31-May-19	JN	Consumer Confidence Index	May	40.7	--
31-May-19	JN	Housing Starts YoY	Apr	-0.60%	--
31-May-19	JN	Annualized Housing Starts	Apr	0.983m	--
31-May-19	JN	Construction Orders YoY	Apr	--	--
31-May-19	GE	Retail Sales MoM	Apr	0.10%	--
31-May-19	GE	Retail Sales NSA YoY	Apr	1.40%	--
31-May-19	GE	CPI Saxony MoM	May	--	--
31-May-19	GE	CPI Saxony YoY	May	--	--
31-May-19	GE	CPI Brandenburg MoM	May	--	--
31-May-19	GE	CPI Brandenburg YoY	May	--	--
31-May-19	GE	CPI Hesse MoM	May	--	--
31-May-19	GE	CPI Hesse YoY	May	--	--
31-May-19	GE	CPI Bavaria MoM	May	--	--

This material is prepared on the purpose of information reference only. The information based upon our most up-to-date and reliable sources. Please note that Bangkok Bank PCL and its officers do not solicit any action based upon this information. Investors should consider this report as only a single factor in making their investment decision.

31-May-19	GE	CPI Bavaria YoY	May	--	--
31-May-19	IT	GDP WDA YoY	1Q F	0.10%	--
31-May-19	IT	GDP WDA QoQ	1Q F	0.20%	--
31-May-19	GE	CPI North Rhine Westphalia MoM	May	--	--
31-May-19	GE	CPI North Rhine Westphalia YoY	May	--	--
31-May-19	UK	Net Consumer Credit	Apr	0.9b	--
31-May-19	UK	Net Lending Sec. on Dwellings	Apr	3.7b	--
31-May-19	UK	Mortgage Approvals	Apr	63.5k	--
31-May-19	UK	Money Supply M4 MoM	Apr	--	--
31-May-19	UK	M4 Money Supply YoY	Apr	--	--
31-May-19	UK	M4 Ex IOFCs 3M Annualised	Apr	--	--
31-May-19	IT	CPI EU Harmonized MoM	May P	0.20%	--
31-May-19	IT	CPI NIC incl. tobacco MoM	May P	0.20%	--
31-May-19	IT	CPI NIC incl. tobacco YoY	May P	1.00%	--
31-May-19	IT	CPI EU Harmonized YoY	May P	0.90%	--
31-May-19	IT	PPI MoM	Apr	--	--
31-May-19	IT	PPI YoY	Apr	--	--
31-May-19	GE	CPI MoM	May P	0.30%	--
31-May-19	GE	CPI YoY	May P	1.60%	--
31-May-19	GE	CPI EU Harmonized MoM	May P	0.30%	--
31-May-19	GE	CPI EU Harmonized YoY	May P	1.40%	--
31-May-19	CA	Quarterly GDP Annualized	1Q	0.70%	--
31-May-19	US	Personal Income	Apr	0.30%	--
31-May-19	CA	GDP MoM	Mar	0.30%	--
31-May-19	CA	GDP YoY	Mar	1.20%	--
31-May-19	US	Personal Spending	Apr	0.20%	--
31-May-19	US	Real Personal Spending	Apr	-0.10%	--
31-May-19	US	PCE Deflator MoM	Apr	0.30%	--
31-May-19	US	PCE Deflator YoY	Apr	1.60%	--
31-May-19	CA	Industrial Product Price MoM	Apr	--	--
31-May-19	US	PCE Core Deflator MoM	Apr	0.20%	--
31-May-19	CA	Raw Materials Price Index MoM	Apr	--	--
31-May-19	US	PCE Core Deflator YoY	Apr	1.60%	--
31-May-19	US	MNI Chicago PMI	May	54	--
31-May-19	US	U. of Mich. Sentiment	May F	101.3	--
31-May-19	US	U. of Mich. Current Conditions	May F	--	--
31-May-19	US	U. of Mich. Expectations	May F	--	--
31-May-19	US	U. of Mich. 1 Yr Inflation	May F	--	--
31-May-19	US	U. of Mich. 5-10 Yr Inflation	May F	--	--
31-May-19	GE	CPI Baden Wuerttemberg MoM	May	--	--
31-May-19	GE	CPI Baden Wuerttemberg YoY	May	--	--