

FOREIGN EXCHANGE OUTLOOK

4 - 8 พฤศจิกายน 2562



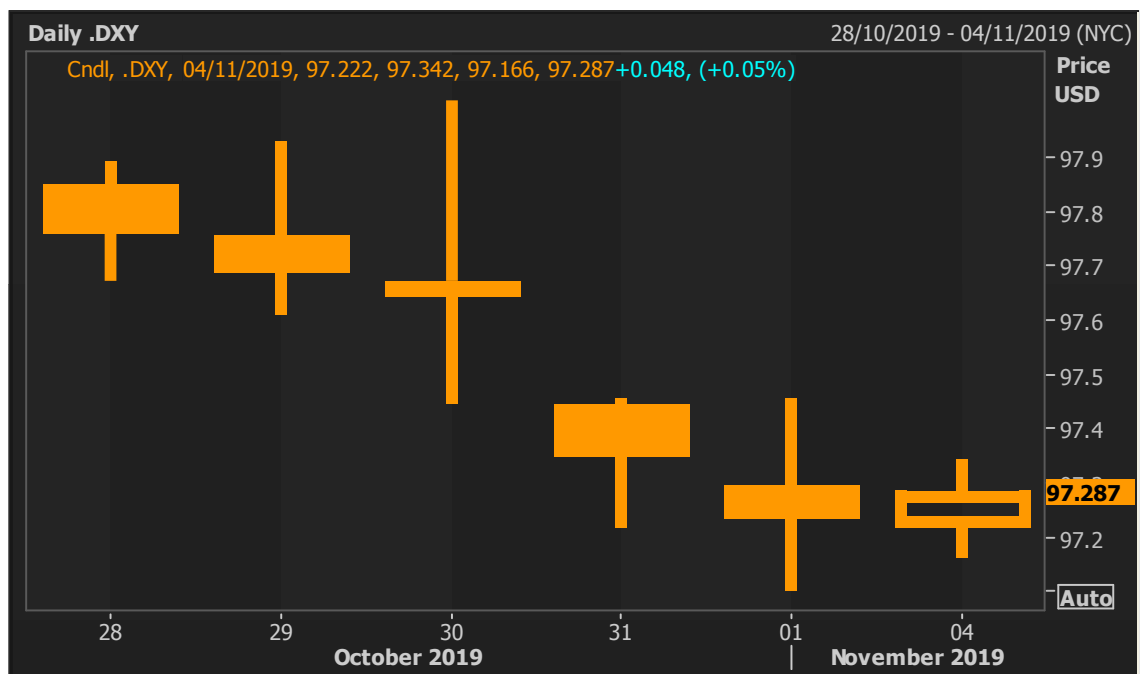
USD

Highlight

ค่าเงินดอลลาร์สหรัฐปรับตัวอ่อนค่าลงหลังเฟดลดดอกเบี้ยลงร้อยละ 0.25 อย่างไรก็ตามมีแนวโน้มว่าการลดดอกเบี้ยของเฟด อาจจะหยุดแต่เพียงเท่านี้และต้องประเมินเศรษฐกิจอีกครั้ง

ในช่วงต้นสัปดาห์ที่ผ่านมา ดอลลาร์สหรัฐแกว่งตัวในกรอบแคบๆ เนื่องจากนักลงทุนรอดูผลการประชุมธนาคารกลางสหรัฐฯ ทั้งนี้ ภายหลังจากการประชุมในช่วงคืนวันพุธ (30/10) ค่าเงินดอลลาร์ปรับตัวอ่อนค่าลงหลังคณะกรรมการกำหนดนโยบายการเงินธนาคารกลางสหรัฐมีมติ 8-2 เสียง ให้ลดอัตราดอกเบี้ยลง 0.25% ตามการคาดการณ์ของตลาด ซึ่งถือเป็นการลดอัตราดอกเบี้ยครั้งที่ 3 ของเฟดในปีนี้ โดยเฟดต้องการพยุงเศรษฐกิจสหรัฐที่กำลังชะลอตัวให้ขยายตัวต่อเนื่อง อย่างไรก็ตาม เฟดได้ส่งสัญญาณด้วยว่า การปรับลดอัตราดอกเบี้ยครั้งนี้ อาจเป็นครั้งสุดท้ายที่เฟดจะปรับลดดอกเบี้ยในปีนี้ โดยในช่วงแถลงการณ์ต่อสื่อมวลชน นายพาวเวลล์ ประธานเฟด ได้ตอกย้ำอีกครั้งว่า จุดยืนด้านนโยบายการเงินของเฟดในปัจจุบันมีความเหมาะสมอยู่แล้ว โดยเศรษฐกิจสหรัฐฯ ในเวลานี้มีความแข็งแกร่ง แต่ก็ยังมีปัจจัยเสี่ยงที่อาจเข้ามาบั่นทอน เช่น ภาวะชะลอตัวของเศรษฐกิจทั่วโลก สงครามทางการค้าระหว่างสหรัฐฯ และจีนที่ยังมีความไม่แน่นอน และสถานการณ์ความไม่แน่นอนของ Brexit สำหรับตัวเลขเศรษฐกิจสำคัญของสหรัฐฯ ที่ประกาศออกมาในสัปดาห์ที่ผ่านมาค่อนข้างไร้อิทธิพล แต่ในวันศุกร์ (1/11) ค่าเงินดอลลาร์กลับมาแข็งค่าได้เล็กน้อยหลัง กระทรวงแรงงานสหรัฐรายงานว่า ตัวเลขการจ้างงานนอกภาคเกษตรเพิ่มขึ้น 128,000 ตำแหน่งในเดือนต.ค. สูงกว่าที่นักวิเคราะห์คาดการณ์ที่ระดับ 89,000 ตำแหน่ง ส่วนอัตราการว่างงานเพิ่มขึ้นสู่ระดับ 3.6% ในเดือนต.ค. ตามการคาดการณ์ของนักวิเคราะห์ แต่ก็ยังใกล้เคียง 3.5% ซึ่งเป็นระดับต่ำสุดในรอบ 50 ปีที่ทำไว้ในเดือนก.ย.

Graph



Comment

ในสัปดาห์ที่ผ่านมาดอลลาร์อ่อนค่าลงหลังการตัดสินใจลดดอกเบี้ยของเฟด แต่เราเชื่อว่าโอกาสที่ดอลลาร์จะอ่อนค่าลงไปอีกมีค่อนข้างจำกัด เนื่องจากในขณะนี้การเจรจาการค้าอยู่ในเชิงบวกและเฟดก็มีมุมมองถึงการลดดอกเบี้ยในอนาคตน้อยลง อย่างไรก็ตามในสัปดาห์นี้ต้องจับตาการแถลงของเจ้าหน้าที่ของเฟดหลายรายที่จะออกมาแสดงแง่มุมต่อการดำเนินนโยบายการเงินรวมถึงมุมมองทางเศรษฐกิจสหรัฐ

This material is prepared on the purpose of information reference only. The information based upon our most up-to-date and reliable sources. Please note that Bangkok Bank PCL and its officers do not solicit any action based upon this information. Investors should consider this report as only a single factor in making their investment decision.



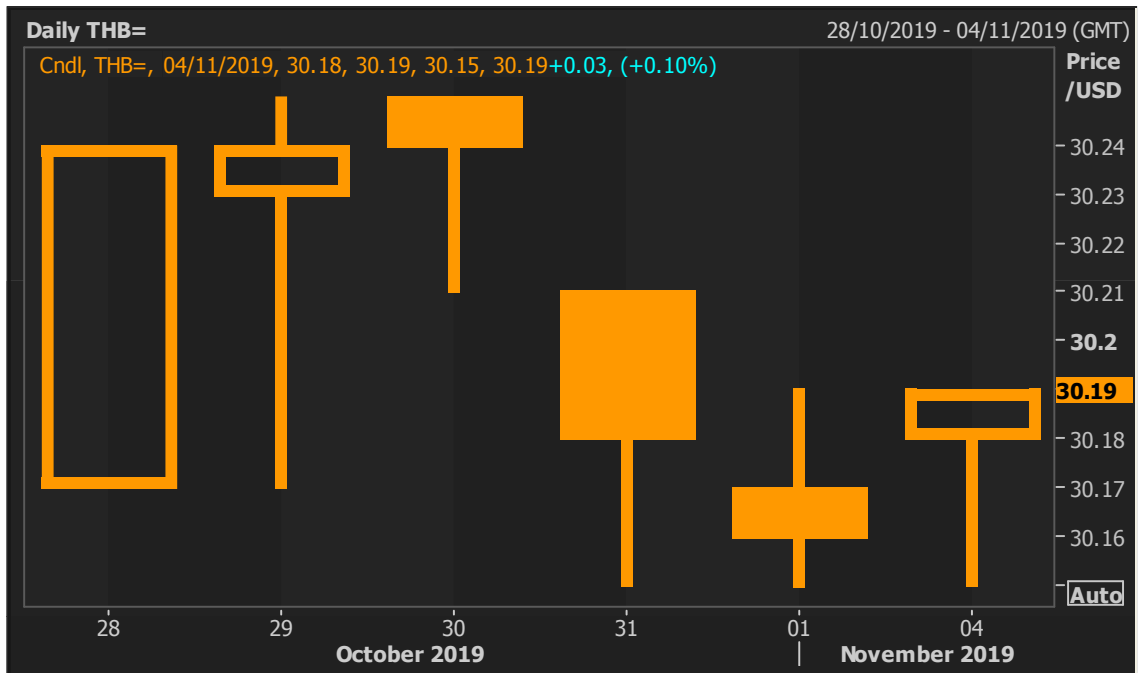
THB

Highlight

ค่าเงินบาทในสัปดาห์ที่ผ่านมาแกว่งตัวในกรอบระหว่าง 30.15-30.25 บาทต่อดอลลาร์สหรัฐ โดยในสัปดาห์นี้จับตาการประชุม กนง. ในวันพุธ รวมถึงการประกาศนโยบายเพิ่มเติมจากธนาคารแห่งประเทศไทย

ภาวะการเคลื่อนไหวค่าเงินบาท ระหว่างสัปดาห์ค่าเงินบาทเคลื่อนไหวในกรอบแคบระหว่าง 30.15-30.25 บาทต่อดอลลาร์สหรัฐหลังปลายสัปดาห์ก่อนหน้า ค่าเงินบาทแข็งค่าหลุดแนวรับสำคัญที่ระดับ 30.25 บาทต่อดอลลาร์สหรัฐลงมา โดยนักลงทุนรอการประชุมกำหนดนโยบายทางการเงินของเฟดเพื่อหาสัญญาณแนวโน้มนโยบายการเงินในระยะต่อไปของสหรัฐ ในช่วงสุดสัปดาห์ที่ผ่านมา ผู้ว่าธนาคารแห่งประเทศไทย ระบุว่าประเทศในกลุ่มตลาดเกิดใหม่เผชิญความเสี่ยงจากความผันผวนของอัตราแลกเปลี่ยน ท่ามกลางการใช้นโยบายดอกเบี้ยต่ำมากเป็นเวลานานของประเทศพัฒนาแล้ว โดยธนาคารกลางในตลาดเกิดใหม่ต้องทำตามประเทศพัฒนาแล้วในการชะลอเวลาปรับนโยบายการเงินเข้าสู่ภาวะปกติ แม้ว่าอาจส่งผลกระทบต่อเสถียรภาพของระบบการเงิน โดยทำที่ตั้งกล่าวสนับสนุนมุมมองที่ว่า คณะกรรมการนโยบายการเงิน (กนง.) จะตัดสินใจลดอัตราดอกเบี้ยลง 0.25% ในการประชุมวันที่ 6 พฤศจิกายนนี้ โดยในวันพฤหัสบดี (31/10) ธนาคารแห่งประเทศไทยเปิดเผยมูลค่าการส่งออกในเดือนกันยายนปรับตัวลดลง 1.5% จากช่วงเดียวกันของปีก่อน ขณะที่มูลค่าการนำเข้าปรับตัวลดลง 4.5% ขณะที่ผู้อำนวยการอาวุโส ฝ่ายเศรษฐกิจมหภาคของ ธปท. กล่าวว่า เศรษฐกิจไทยในเดือนกันยายนยังอยู่ในภาวะชะลอตัว โดยการส่งออกหดตัวต่อเนื่องตามการชะลอตัวของเศรษฐกิจประเทศคู่ค้า ขณะที่ปัจจัยหนุนกำลังซื้อในประเทศเริ่มเบาบางลง โดยมองตัวเลขจีดีพีในไตรมาสที่ 3 ของไทยอาจจะขยายตัวต่ำกว่าที่เคยประเมินไว้ว่าจะขยายตัว 2.9% อย่างไรก็ตามก็คาดการณ์ว่าเศรษฐกิจไทยในไตรมาสที่ 4 จะปรับตัวดีขึ้นจากมาตรการกระตุ้นของภาครัฐ รวมถึงการท่องเที่ยวและการส่งออกที่จะปรับตัวดีขึ้น ทั้งนี้ค่าเงินบาทปิดตลาดในวันศุกร์ (1/11) ที่ระดับ 30.16/18 บาท/ดอลลาร์สหรัฐ

Graph



Comment

ในสัปดาห์นี้สายตาทุกดวงจับตองไปที่การประชุม กนง. ในวันพุธ(6/11) โดยในขนาดนี้นักลงทุนส่วนใหญ่คาดการณ์ว่า ธปท. จะมีมติลดดอกเบี้ย 0.25% สู่ระดับ 1.25% นอกจากนี้ยังมีความเป็นไปได้ที่จะมีการประกาศนโยบายเพิ่มเติมเพื่อจัดการกับค่าเงินบาทที่แข็งค่าอย่างมากในปัจจุบัน ดังนั้นเราคาดว่าค่าเงินบาทจะทยอยอ่อนค่าตั้งแต่ต้นสัปดาห์เพื่อรับข่าวดังกล่าว โดยแนวต้านแรกอยู่ที่ระดับ 30.25 บาทต่อดอลลาร์สหรัฐ อย่างไรก็ตามจะสามารถอ่อนค่ามากได้มากน้อย ขึ้นอยู่กับนโยบายและการตัดสินใจของ ธปท. เราคาดว่าค่าเงินบาทจะแกว่งตัวผันผวนในกรอบ 30.00-30.50 บาทต่อดอลลาร์สหรัฐ



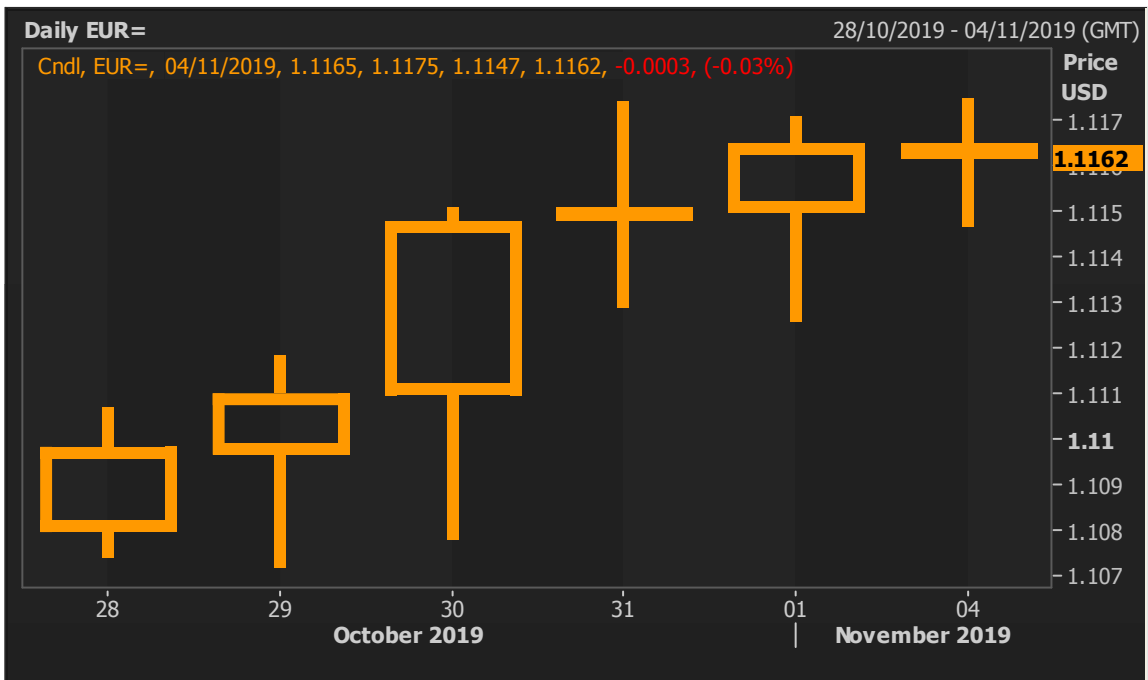
EUR

Highlight

ในช่วงสัปดาห์ที่ผ่านมาค่าเงินยูโรปรับตัวเคลื่อนไหวในกรอบระหว่าง **1.1072 – 1.1174** ดอลลาร์สหรัฐฯ/ยูโร เนื่องจากการอ่อนค่าลงของค่าเงินดอลลาร์สหรัฐฯ ในขณะที่สถานการณ์การออกจากประเทศกลุ่มยุโรปของอังกฤษยังเป็นเชิงบวก

ค่าเงินยูโรเปิดตลาดในช่วงต้นสัปดาห์ที่ระดับ 1.1080/82 ดอลลาร์สหรัฐฯ/ยูโร ทรงตัวจากระดับปิดตลาดก่อนหน้าในวันศุกร์ โดยค่าเงินยูโรปรับตัวแข็งค่าขึ้นต่อเนื่องในช่วงสัปดาห์ที่ผ่านมาภายหลังจากที่ธนาคารกลางสหรัฐฯ ประกาศปรับลดอัตราดอกเบี้ยนโยบายสู่ระดับ 1.50 – 1.75% ตามการคาดการณ์ของตลาด โดยนายเจอโรม พาวเวลล์ได้ส่งสัญญาณเพิ่มเติมว่าการปรับลดอัตราดอกเบี้ยนโยบายของธนาคารกลางสหรัฐฯ อาจถูกหยุดไว้ที่ระดับดังกล่าว นอกจากนี้ค่าเงินยูโรแข็งค่าขึ้นเนื่องจากการรายงานตัวเลขผลิตภัณฑ์มวลรวมภายในประเทศของฝรั่งเศสและประเทศกลุ่มยุโรป โดยผลิตภัณฑ์มวลรวมภายในประเทศของฝรั่งเศสขยายตัว 0.3% ในไตรมาสที่ 3 เนื่องจากอุปสงค์ภายในประเทศที่แข็งแกร่ง ในขณะที่ผลิตภัณฑ์มวลรวมภายในประเทศของประเทศกลุ่มยุโรปขยายตัวแบบทรงตัวที่ระดับ 0.2% ในไตรมาสที่ 3 อย่างไรก็ตามสำนักงานสถิติยูโรโซนรายงานว่า ดัชนีราคาผู้บริโภคขยายตัว 0.7% เมื่อเทียบรายปีในเดือนตุลาคม ซึ่งปรับตัวลดลงจากระดับ 0.8% ในเดือนก่อนหน้า โดยมีสาเหตุมาจากการปรับตัวลดลงของราคาพลังงาน โดยในช่วงท้ายสัปดาห์ค่าเงินยูโรปิดตลาดที่ระดับ 1.1165/67 ดอลลาร์สหรัฐฯ/ยูโร

Graph



Comment

ในสัปดาห์นี้ค่าเงินยูโรอาจปรับตัวแข็งค่าขึ้นเมื่อเทียบกับค่าเงินดอลลาร์สหรัฐฯ เนื่องจากมีเงินทุนไหลออกจากค่าเงินดอลลาร์สหรัฐฯ และความคลี่คลายลงของสถานการณ์การออกจากประเทศกลุ่มยุโรปของอังกฤษ โดยประเด็นสำคัญที่ตลาดจับตามองในช่วงสัปดาห์นี้คือ การรายงานตัวเลขดัชนีผู้จัดการฝ่ายจัดซื้อภาคอุตสาหกรรมและภาคบริการ และการประชุมของประเทศกลุ่มยุโรป โดยคาดการณ์ว่าค่าเงินยูโรจะแกว่งตัวในกรอบระหว่าง 1.1050 – 1.1250 ดอลลาร์สหรัฐฯ/ยูโร

This material is prepared on the purpose of information reference only. The information based upon our most up-to-date and reliable sources. Please note that Bangkok Bank PCL and its officers do not solicit any action based upon this information. Investors should consider this report as only a single factor in making their investment decision.



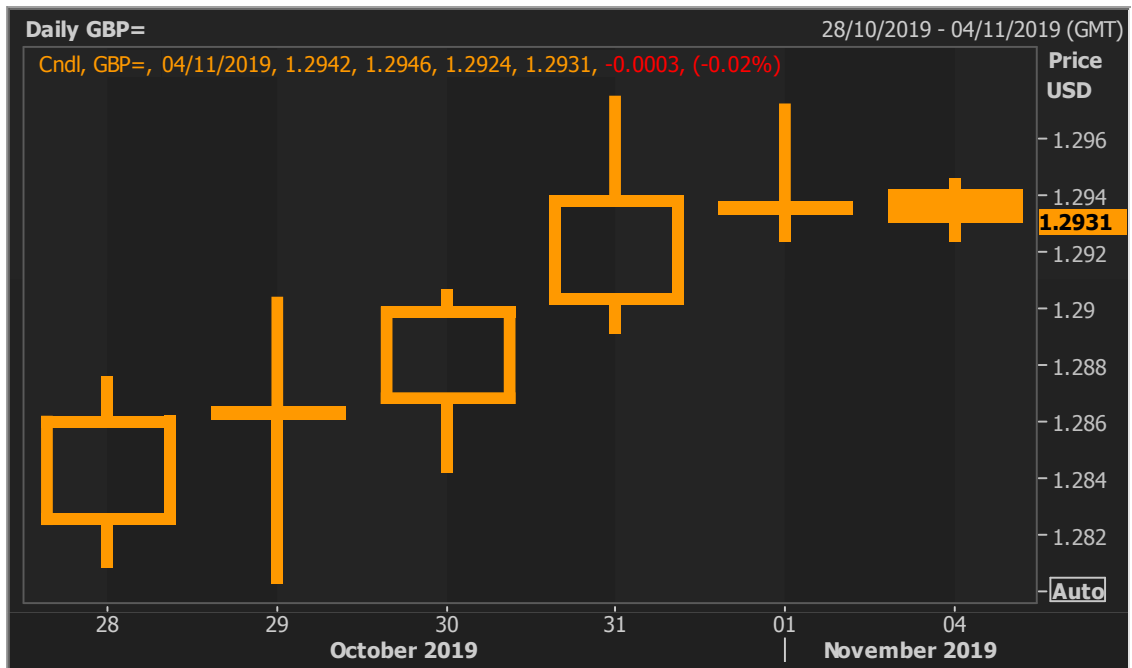
GBP

Highlight

สมาชิกสหภาพยุโรปขยายเส้นตายการถอนตัวของอังกฤษออกจากสหภาพยุโรป (Brexit) เป็น 31 มกราคม 2563 และเตรียมจัดเลือกตั้งทั่วไป 12 ธันวาคมนี้

ในสัปดาห์ที่ผ่านมาค่าเงินปอนด์เปิดตลาดที่ระดับ 1.2827/29 ดอลลาร์สหรัฐฯ/ปอนด์ แข็งค่าขึ้นเล็กน้อยจากระดับปิดตลาดในวันศุกร์ที่ (25/19) ที่ระดับ 1.2818/20 โดยในสัปดาห์ที่ผ่านมาค่าเงินปอนด์ได้รับปัจจัยสนับสนุนจากความคืบหน้าในประเด็นการถอนตัวของอังกฤษออกจากสหภาพยุโรป (Brexit) ในวันอังคาร (29/10) นายโดนัลด์ ทัสค์ ประธานคณะมนตรียุโรป เปิดเผยว่า ประเทศสมาชิกสหภาพยุโรป (EU) ทั้ง 27 ประเทศเห็นชอบเรื่องการขยายระยะเวลาการถอนตัวของอังกฤษออกจากสหภาพยุโรป ไปเป็นวันที่ 31 มกราคม 2563 จากเดิมในวันที่ 31 ตุลาคม 2562 ซึ่งเป็นการขยายกำหนดเส้นตาย Brexit เป็นครั้งที่ 3 โดยหลักการดังกล่าวถือเป็น "flexextension" โดยอังกฤษสามารถถอนตัวก่อนที่จะถึงเส้นตายดังกล่าวได้ หากทางรัฐสภาได้อนุมัติข้อตกลง นอกจากนี้แล้วสหราชอาณาจักรเตรียมจัดเลือกตั้งทั่วไป 12 ธันวาคมนี้ หลังจากที่สมาชิกสภาผู้แทนราษฎร (ส.ส.) ลงมติสนับสนุน 438 ต่อ 20 เสียง โดยญัตติดังกล่าวจะต้องได้รับการอนุมัติจากสภานิติบัญญัติของอังกฤษ และจะต้องได้รับความยินยอมจากสมเด็จพระราชินีอลิซาเบธก่อนที่จะประกาศเป็นกฎหมาย สำหรับตัวเลขที่ได้มีการเปิดเผยในช่วงท้ายสัปดาห์ได้แก่ ดัชนีผู้จัดการฝ่ายจัดซื้อ (PMI) ภาคการผลิต ซึ่งปรับตัวขึ้นมาอยู่ที่ระดับ 49.6 ในเดือนตุลาคม ซึ่งเป็นระดับสูงสุดในรอบ 6 เดือน จากระดับ 48.3 ในเดือนกันยายน อย่างไรก็ตาม ภาคการผลิตของสหราชอาณาจักรยังคงอยู่ในภาวะหดตัว

Graph



Comment

ในสัปดาห์นี้นักลงทุนให้ความสนใจการประชุมนโยบายการเงินและแถลงมติอัตราดอกเบี้ยของธนาคารกลางอังกฤษ (BoE) (7/11) รวมถึงตัวเลขที่สำคัญทางเศรษฐกิจ ได้แก่ ดัชนีผู้จัดการฝ่ายจัดซื้อ (PMI) ภาคบริการประจำเดือนตุลาคม คาดว่าค่าเงินปอนด์จะเคลื่อนไหวอยู่ในกรอบ 1.2800 – 1.300 ดอลลาร์สหรัฐฯ/ปอนด์



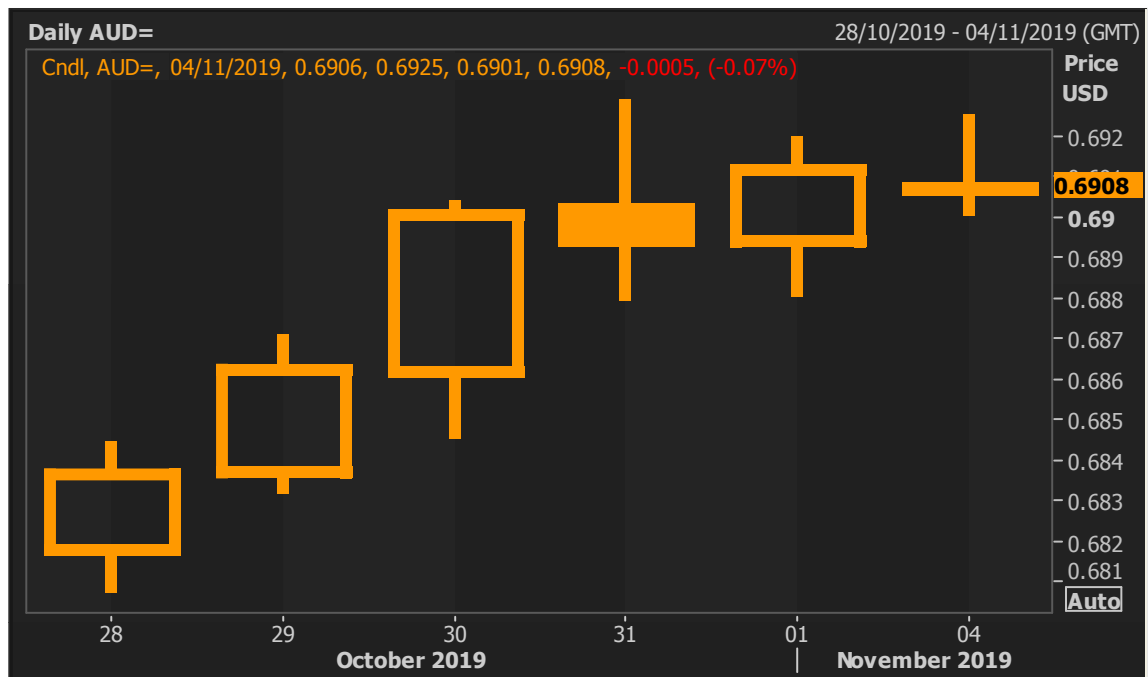
AUD

Highlight

ค่าเงินออสเตรเลียแข็งค่าขึ้นจากแนวโน้มการเจรจาสงครามการค้าที่ดีขึ้นถึงแม้ว่าตัวเลขเงินเฟ้อจะอยู่ในระดับต่ำ

ค่าเงินดอลลาร์ออสเตรเลียเปิดตลาดที่ระดับ 0.6823/25 ดอลลาร์สหรัฐฯ ต่อดอลลาร์ออสเตรเลียระดับเดียวกับช่วงปิดตลาดวันศุกร์ (25/10) โดยนักลงทุนยังคงติดตามสถานการณ์ของสงครามการค้าระหว่างสหรัฐฯ กับจีนอย่างใกล้ชิดหลังจากที่ประธานาธิบดีโดนัลด์ ทรัมป์ส่งสัญญาณลงนามข้อตกลงการค้าเฟสแรกกับจีน นอกจากนี้แล้วสหรัฐฯ กำลังพิจารณาถอนภาษีสินค้านำเข้าจากจีนบางส่วนเป็นวงเงิน 3.4 หมื่นล้านดอลลาร์สหรัฐฯ โดยสินค้าดังกล่าวจะเป็นสินค้าที่ได้รับยกเว้นการเก็บภาษีในเดือนกรกฎาคมปี 2561 จำนวนมากถึงเกือบ 1,000 รายการ ซึ่งสินค้าทั้งหมดจะได้รับการยกเว้นจนถึงวันที่ 28 ธันวาคมนี้ ขณะที่ช่วงกลางสัปดาห์ดัชนีราคาผู้บริโภค (CPI) ของออสเตรเลียขยายตัวเพียง 0.5% ในไตรมาส 3/2562 ลดลงจากระดับ 0.6% ในไตรมาสก่อนหน้า อย่างไรก็ตามค่าเงินดอลลาร์ออสเตรเลียก็แข็งค่าขึ้นอีกครั้งในช่วงวันพุธ (30/10) โดยได้รับแรงหนุนจากการอ่อนค่าลงของดอลลาร์สหรัฐฯ จากการที่ธนาคารกลางสหรัฐฯ ประกาศลดอัตราดอกเบี้ยนโยบายลง 25 bps จนกระทั่งในช่วงท้ายสัปดาห์ทางการจีนเปิดเผยว่าเงินได้บรรลุข้อตกลงในประเด็นหลักทางการค้ากับทางสหรัฐฯ หลังจากที่นายหลิว เหอ รองนายกรัฐมนตรีจีน ได้สนทนาทางโทรศัพท์กับนายสตีเวน มนูชิน รมว.คลังสหรัฐฯ และนายโรเบิร์ต ไทท์ไฮเซอร์ ผู้แทนการค้าสหรัฐฯ (USTR) โดยค่าเงินออสเตรเลียยังคงแข็งค่าขึ้นก่อนที่จะปิดตลาดที่ระดับ 0.6897/99 ดอลลาร์สหรัฐฯ ต่อดอลลาร์ออสเตรเลียในวันศุกร์ (1/11)

Graph



Comment

สำหรับสัปดาห์นี้ ตลาดจับตาดูการประชุมนโยบายการเงินของธนาคารกลางออสเตรเลีย (RBA) ในวันอังคาร (5/11) ซึ่งนักลงทุนคาดการณ์ว่าจะคงอัตราดอกเบี้ยไว้ที่ระดับเดิมคือ 0.75% นอกจากนี้ยังรอรายงานการประชุม RBA ในวันศุกร์ (8/11) นอกจากนี้ตลาดยังคงรอดูสถานการณ์สงครามการค้าเพิ่มเติม โดยเรามองว่าค่าเงินออสเตรเลียในสัปดาห์นี้จะเคลื่อนไหวในกรอบระหว่าง 0.6850 - 0.7000 ดอลลาร์ออสเตรเลียต่อดอลลาร์ออสเตรเลีย



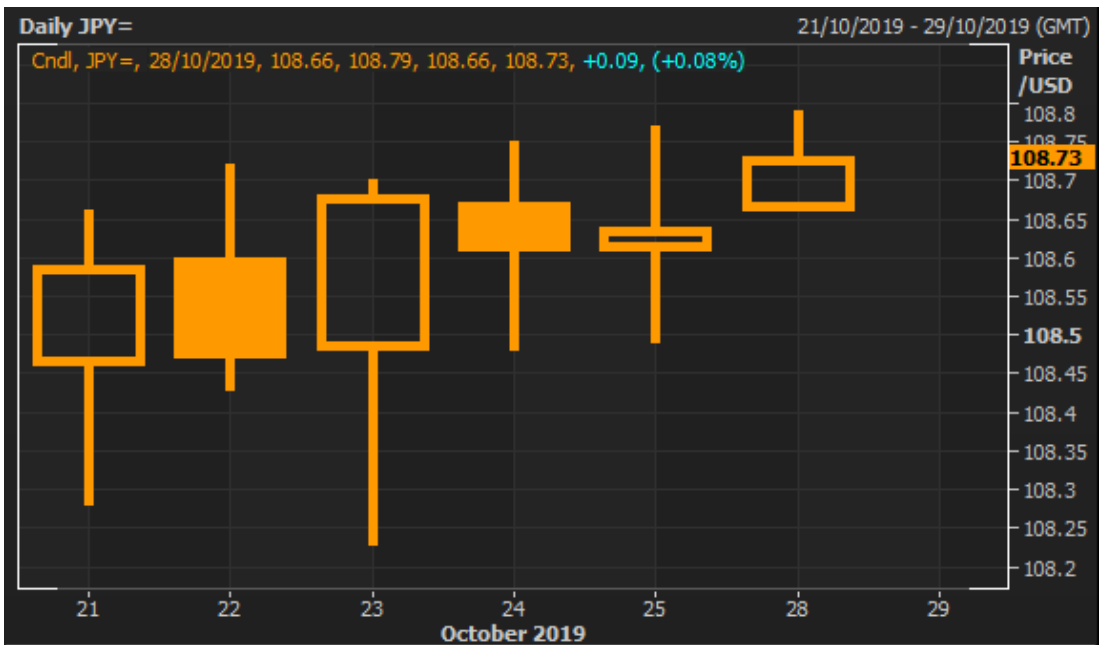
JPY

Highlight

ค่าเงินเยนปรับตัวแข็งค่าขึ้น หลังจากธนาคารกลางญี่ปุ่นคงอัตราดอกเบี้ยนโยบายไว้ดังเดิมตามคาดการณ์

ค่าเงินเยนเปิดตลาดวันจันทร์ (28/10) ที่ระดับ 108.66/70 เยน/ดอลลาร์สหรัฐฯ ทรงตัวจากระดับปิดในวันศุกร์ (25/10) ที่ระดับ 108.64/66 เยน/ดอลลาร์สหรัฐฯ ค่าเงินเยนปรับตัวอ่อนค่าลงเนื่องจากบรรยากาศในเชิงบวกของสงครามการค้าระหว่างจีนและสหรัฐฯ ที่มีท่าทีผ่อนคลายมากขึ้น หลังจากคณะผู้แทนเจรจาการค้าสหรัฐฯ-จีน ได้กล่าวว่าทั้งสหรัฐฯ และจีน นั้นใกล้ที่จะมีการตกลงข้อตกลงการค้าในส่วนแรกแล้ว ซึ่งสอดคล้องกับทาง ประธานาธิบดีโดนัลด์ ทรัมป์ ก็ได้แสดงความคิดเห็นว่า เขานั้นมีความคาดหวังว่าจะมีการลงนามข้อตกลงการค้าส่วนแรกกับจีนก่อนกำหนดเช่นกัน แต่ก็ยังไม่ได้มีการระบุกำหนดเวลาในการลงนามที่ชัดเจน ทั้งนี้ค่าเงินเยนก็ได้ปรับตัวแข็งค่าขึ้นหลังจากที่ธนาคารกลางญี่ปุ่น (BOJ) มีมติคงนโยบายการเงินในการประชุมในช่วงของวันพฤหัสบดี (31/11) ที่ผ่านมา โดยธนาคารกลางญี่ปุ่นได้คงอัตราดอกเบี้ยนโยบายไว้ที่ระดับ -0.1% และคงอัตราดอกเบี้ยระยะยาวไว้ใกล้ระดับศูนย์ พร้อมกับยังคงโครงการซื้อสินทรัพย์ของรัฐบาลไว้ ทั้งนี้ธนาคารกลางญี่ปุ่นได้มีการแสดงความคิดเห็นหลังเสร็จสิ้นการประชุมว่า BOJ จะเดินหน้าผ่อนคลายนโยบายการเงินต่อไป หากพิจารณาแล้วเห็นว่ามีความจำเป็น พร้อมคาดการณ์ว่า อัตราดอกเบี้ยระยะสั้นและระยะยาวนั้น จะยังคงเคลื่อนไหวอยู่ในระดับปัจจุบัน หรืออาจจะลดระดับลงจนกว่าที่ระดับเงินเฟ้อนั้นจะอยู่ที่ระดับเป้าหมายที่ตั้งไว้ อย่างไรก็ตามสำหรับตัวเลขเศรษฐกิจที่ได้เปิดเผยในช่วงสัปดาห์ที่ผ่านมา ได้แก่ ดัชนีราคาผู้บริโภคพื้นฐานของโตเกียว ประจำเดือนตุลาคม อยู่ที่ระดับ 0.5% ต่ำกว่าที่นักวิเคราะห์คาดการณ์ไว้ที่ระดับ 0.7%, ขณะที่ยอดค้าปลีกประจำเดือนกันยายนเพิ่มขึ้นอยู่ที่ระดับ 9.1% สูงกว่าที่นักวิเคราะห์คาดการณ์ไว้ที่ระดับ 6.0% และความเชื่อมั่นผู้บริโภคเดือนตุลาคมเพิ่มขึ้นอยู่ที่ระดับ 36.2 สูงกว่านักวิเคราะห์คาดการณ์ไว้ที่ระดับ 35.3

Graph



Comment

สำหรับในสัปดาห์นี้ ค่าเงินเยนอาจปรับตัวอ่อนค่าลงเมื่อเทียบกับค่าเงินดอลลาร์สหรัฐฯ เนื่องจากบรรยากาศในเชิงบวกของสงครามการค้าระหว่างจีนและสหรัฐฯ มีท่าทีผ่อนคลายมากขึ้น นอกจากนี้ประเด็นสำคัญที่ตลาดจับตามอง คือรายงานการประชุมของธนาคารกลางญี่ปุ่นที่จะเปิดเผยในวันที่ 6 พฤศจิกายน และตัวเลขการใช้จ่ายภาคครัวเรือนประจำเดือนกันยายนที่จะเปิดเผยในวันที่ 8 พฤศจิกายน

This material is prepared on the purpose of information reference only. The information based upon our most up-to-date and reliable sources. Please note that Bangkok Bank PCL and its officers do not solicit any action based upon this information. Investors should consider this report as only a single factor in making their investment decision.

Economic Calendar

สัปดาห์ที่ผ่านมา

Date Time		Event		Survey	Actual	Prior
28-Oct	JN	PPI Services YoY	Sep	0.50%	0.50%	0.60%
28-Oct	GE	Import Price Index MoM	Sep	0.10%	0.60%	-0.60%
28-Oct	GE	Import Price Index YoY	Sep	-3.00%	-2.50%	-2.70%
28-Oct	EC	M3 Money Supply YoY	Sep	5.70%	5.50%	5.70%
28-Oct	UK	CBI Retailing Reported Sales	Oct	-20	-10	-16
28-Oct	UK	CBI Total Dist. Reported Sales	Oct	--	-21	3
28-Oct	US	Chicago Fed Nat Activity Index	Sep	0	-0.45	0.1
28-Oct	US	Advance Goods Trade Balance	Sep	-7.35E+10	-7.04E+10	-7.28E+10
28-Oct	US	Wholesale Inventories MoM	Sep P	0.20%	-0.30%	0.20%
28-Oct	US	Retail Inventories MoM	Sep	0.20%	0.30%	0.00%
28-Oct	CA	Bloomberg Nanos Confidence	Oct-25	--	57.4	57.5
28-Oct	US	Dallas Fed Manf. Activity	Oct	1	-5.1	1.5
29-Oct	JN	Tokyo CPI YoY	Oct	0.70%	0.40%	0.40%
29-Oct	JN	Tokyo CPI Ex-Fresh Food YoY	Oct	0.70%	0.50%	0.50%
29-Oct	JN	Tokyo CPI Ex-Fresh Food, Energy YoY	Oct	0.70%	0.70%	0.60%
29-Oct	UK	Nationwide House PX MoM	Oct	0.00%	0.20%	-0.20%
29-Oct	UK	Nationwide House Px NSA YoY	Oct	0.30%	0.40%	0.20%
29-Oct	FR	Consumer Confidence	Oct	104	104	104
29-Oct	IT	PPI MoM	Sep	--	0.10%	-0.50%
29-Oct	IT	PPI YoY	Sep	--	-2.40%	-2.10%
29-Oct	US	Conf. Board Consumer Confidence	Oct	128	125.9	125.1
29-Oct	US	Conf. Board Present Situation	Oct	--	172.3	169
29-Oct	US	Conf. Board Expectations	Oct	--	94.9	95.8
29-Oct	US	Pending Home Sales MoM	Sep	0.90%	1.50%	1.60%
29-Oct	US	Pending Home Sales NSA YoY	Sep	3.60%	6.30%	1.10%
30-Oct	JN	Retail Sales MoM	Sep	3.50%	7.10%	4.80%
30-Oct	JN	Retail Sales YoY	Sep	6.00%	9.10%	2.00%
30-Oct	JN	Dept. Store, Supermarket Sales YoY	Sep	9.40%	10.00%	0.40%
30-Oct	UK	BRC Shop Price Index YoY	Oct	--	-0.40%	-0.60%
30-Oct	FR	GDP QoQ	3Q P	0.20%	0.30%	0.30%
30-Oct	FR	GDP YoY	3Q P	1.30%	1.30%	1.40%
30-Oct	FR	Consumer Spending MoM	Sep	0.00%	-0.40%	0.00%
30-Oct	FR	Consumer Spending YoY	Sep	0.60%	0.30%	-0.40%
30-Oct	GE	CPI Saxony MoM	Oct	--	0.10%	-0.10%

This material is prepared on the purpose of information reference only. The information based upon our most up-to-date and reliable sources. Please note that Bangkok Bank PCL and its officers do not solicit any action based upon this information. Investors should consider this report as only a single factor in making their investment decision.

30-Oct	GE	CPI Saxony YoY	Oct	--	1.00%	1.00%
30-Oct	GE	CPI Hesse YoY	Oct	--	1.20%	1.20%
30-Oct	GE	CPI Bavaria MoM	Oct	--	0.10%	0.00%
30-Oct	GE	CPI Bavaria YoY	Oct	--	0.90%	1.10%
30-Oct	GE	CPI Baden Wuerttemberg MoM	Oct	--	0.10%	0.10%
30-Oct	GE	CPI Baden Wuerttemberg YoY	Oct	--	1.10%	1.20%
30-Oct	IT	Consumer Confidence Index	Oct	111.8	111.7	112.2
30-Oct	IT	Manufacturing Confidence	Oct	98.6	99.6	98.8
30-Oct	IT	Economic Sentiment	Oct	--	99	98.5
30-Oct	IT	Hourly Wages YoY	Sep	--	0.80%	0.70%
30-Oct	IT	Hourly Wages MoM	Sep	--	0.10%	0.10%
30-Oct	EC	Economic Confidence	Oct	101.1	100.8	101.7
30-Oct	EC	Business Climate Indicator	Oct	-0.24	-0.19	-0.22
30-Oct	EC	Industrial Confidence	Oct	-8.8	-9.5	-8.8
30-Oct	EC	Services Confidence	Oct	9.2	9	9.5
30-Oct	EC	Consumer Confidence	Oct F	-7.6	-7.6	-7.6
30-Oct	US	MBA Mortgage Applications	Oct-25	--	0.60%	-11.90%
30-Oct	US	ADP Employment Change	Oct	110000	125000	135000
30-Oct	US	GDP Annualized QoQ	3Q A	1.60%	1.90%	2.00%
30-Oct	US	Personal Consumption	3Q A	2.60%	2.90%	4.60%
30-Oct	US	GDP Price Index	3Q A	1.90%	1.70%	2.40%
30-Oct	US	Core PCE QoQ	3Q A	2.20%	2.20%	1.90%
30-Oct	GE	CPI MoM	Oct P	0.00%	0.10%	0.00%
30-Oct	GE	CPI YoY	Oct P	1.00%	1.10%	1.20%
30-Oct	CA	Bank of Canada Rate Decision	Oct-30	1.75%	1.75%	1.75%
31-Oct	US	FOMC Rate Decision (Upper Bound)	Oct-30	1.75%	1.75%	2.00%
31-Oct	US	FOMC Rate Decision (Lower Bound)	Oct-30	1.50%	1.50%	1.75%
31-Oct	US	Interest Rate on Excess Reserves	Oct-31	1.55%	1.55%	1.80%
31-Oct	JN	Industrial Production MoM	Sep P	0.40%	1.40%	-1.20%
31-Oct	JN	Industrial Production YoY	Sep P	-0.10%	1.10%	-4.70%
31-Oct	UK	GfK Consumer Confidence	Oct	-13	-14	-12
31-Oct	JN	BOJ Policy Balance Rate	Oct-31	-0.10%	-0.10%	-0.10%
31-Oct	JN	Housing Starts YoY	Sep	-6.70%	-4.90%	-7.10%
31-Oct	JN	Annualized Housing Starts	Sep	878000	897000	891000
31-Oct	JN	Construction Orders YoY	Sep	--	-6.80%	-25.90%
31-Oct	JN	Consumer Confidence Index	Oct	35.3	36.2	35.6
31-Oct	GE	Retail Sales MoM	Sep	0.20%	0.10%	0.50%
31-Oct	GE	Retail Sales NSA YoY	Sep	3.30%	3.40%	3.20%
31-Oct	FR	CPI MoM	Oct P	0.10%	-0.10%	-0.30%
31-Oct	FR	CPI YoY	Oct P	0.90%	0.70%	0.90%
31-Oct	IT	Unemployment Rate	Sep P	9.60%	9.90%	9.50%
31-Oct	EC	Unemployment Rate	Sep	7.40%	7.50%	7.40%
31-Oct	EC	CPI MoM	Oct P	0.10%	0.20%	0.20%
31-Oct	EC	CPI Estimate YoY	Oct	0.70%	0.70%	0.90%
31-Oct	US	Personal Income	Sep	0.30%	0.30%	0.40%
31-Oct	CA	GDP MoM	Aug	0.20%	0.10%	0.00%

This material is prepared on the purpose of information reference only. The information based upon our most up-to-date and reliable sources. Please note that Bangkok Bank PCL and its officers do not solicit any action based upon this information. Investors should consider this report as only a single factor in making their investment decision.

31-Oct	US	Personal Spending	Sep	0.30%	0.20%	0.10%
31-Oct	CA	GDP YoY	Aug	1.40%	1.30%	1.30%
31-Oct	US	Real Personal Spending	Sep	0.20%	0.20%	0.10%
31-Oct	US	PCE Deflator MoM	Sep	0.00%	0.00%	0.00%
31-Oct	US	PCE Deflator YoY	Sep	1.40%	1.30%	1.40%
31-Oct	US	PCE Core Deflator MoM	Sep	0.10%	0.00%	0.10%
31-Oct	CA	Industrial Product Price MoM	Sep	0.20%	-0.10%	0.20%
31-Oct	US	PCE Core Deflator YoY	Sep	1.70%	1.70%	1.80%
31-Oct	CA	Raw Materials Price Index MoM	Sep	2.50%	0.00%	-1.80%
31-Oct	US	Initial Jobless Claims	Oct-26	215000	218000	212000
31-Oct	US	Continuing Claims	Oct-19	1.68E+06	1.69E+06	1.68E+06
31-Oct	US	MNI Chicago PMI	Oct	48	43.2	47.1
31-Oct	US	Bloomberg Consumer Comfort	Oct-27	--	61	63.4
01-Nov	JN	Jobless Rate	Sep	2.20%	2.40%	2.20%
01-Nov	JN	Job-To-Applicant Ratio	Sep	1.59	1.57	1.59
01-Nov	JN	Jibun Bank Japan PMI Mfg	Oct F	--	48.4	48.5
01-Nov	JN	Vehicle Sales YoY	Oct	--	-26.40%	12.80%
01-Nov	UK	Markit UK PMI Manufacturing SA	Oct	48.2	49.6	48.3
01-Nov	US	Change in Nonfarm Payrolls	Oct	85000	128000	136000
01-Nov	US	Unemployment Rate	Oct	3.60%	3.60%	3.50%
01-Nov	US	Average Hourly Earnings MoM	Oct	0.30%	0.20%	0.00%
01-Nov	US	Average Hourly Earnings YoY	Oct	3.00%	3.00%	2.90%
01-Nov	US	Average Weekly Hours All Employees	Oct	34.4	34.4	34.4
01-Nov	US	Labor Force Participation Rate	Oct	63.10%	63.30%	63.20%
01-Nov	US	Underemployment Rate	Oct	--	7.00%	6.90%
01-Nov	CA	Markit Canada Manufacturing PMI	Oct	--	51.2	51
01-Nov	US	Markit US Manufacturing PMI	Oct F	51.5	51.3	51.5
01-Nov	US	ISM Manufacturing	Oct	48.9	48.3	47.8
01-Nov	US	ISM Employment	Oct	--	47.7	46.3

สัปดาห์นี้

Date Time		Event		Survey	Actual	Prior
4-Nov	UK	Lloyds Business Barometer	Oct	--	6	2
4-Nov	IT	Markit Italy Manufacturing PMI	Oct	47.7	47.7	47.8
4-Nov	FR	Markit France Manufacturing PMI	Oct F	50.5	50.7	50.5
4-Nov	GE	Markit/BME Germany Manufacturing PMI	Oct F	41.9	42.1	41.9
4-Nov	EC	Markit Eurozone Manufacturing PMI	Oct F	45.7	45.9	45.7
4-Nov	EC	Sentix Investor Confidence	Nov	-13.8	-4.5	-16.8
4-Nov	UK	Markit/CIPS UK Construction PMI	Oct	44.1	44.2	43.3
4-Nov	CA	Bloomberg Nanos Confidence	Nov-01	--	56.7	57.4
4-Nov	US	Factory Orders	Sep	-0.50%	-0.60%	-0.10%
4-Nov	US	Factory Orders Ex Trans	Sep	--	-0.10%	0.00%
4-Nov	US	Durable Goods Orders	Sep F	-1.10%	-1.20%	-1.10%
4-Nov	US	Durables Ex Transportation	Sep F	-0.30%	-0.40%	-0.30%
4-Nov	US	Cap Goods Orders Nondef Ex Air	Sep F	--	-0.60%	-0.50%
4-Nov	US	Cap Goods Ship Nondef Ex Air	Sep F	--	-0.70%	-0.70%
4-Nov	IT	Budget Balance	Oct	--	2.50E+09	-2.26E+10
5-Nov	IT	New Car Registrations YoY	Oct	--	6.67%	13.39%
5-Nov	JN	Monetary Base YoY	Oct	--	3.10%	3.00%
5-Nov	UK	Markit/CIPS UK Services PMI	Oct	49.7	--	49.5
5-Nov	UK	Markit/CIPS UK Composite PMI	Oct	49.5	--	49.3
5-Nov	UK	Official Reserves Changes	Oct	--	--	4.75E+08
5-Nov	EC	PPI MoM	Sep	0.10%	--	-0.50%
5-Nov	EC	PPI YoY	Sep	-1.20%	--	-0.80%
5-Nov	CA	Int'l Merchandise Trade	Sep	-6.50E+08	--	-9.60E+08
5-Nov	US	Trade Balance	Sep	-5.24E+10	--	-5.49E+10
5-Nov	US	Markit US Services PMI	Oct F	51	--	51
5-Nov	US	Markit US Composite PMI	Oct F	--	--	51.2
5-Nov	US	JOLTS Job Openings	Sep	7063	--	7051
5-Nov	US	ISM Non-Manufacturing Index	Oct	53.5	--	52.6
6-Nov	JN	Jibun Bank Japan PMI Composite	Oct F	--	--	49.8
6-Nov	JN	Jibun Bank Japan PMI Services	Oct F	--	--	50.3
6-Nov	GE	Factory Orders MoM	Sep	0.10%	--	-0.60%
6-Nov	GE	Factory Orders WDA YoY	Sep	-6.30%	--	-6.70%
6-Nov	IT	Markit Italy Services PMI	Oct	51	--	51.4
6-Nov	IT	Markit Italy Composite PMI	Oct	50.2	--	50.6
6-Nov	FR	Markit France Services PMI	Oct F	52.9	--	52.9
6-Nov	FR	Markit France Composite PMI	Oct F	52.6	--	52.6
6-Nov	GE	Markit Germany Services PMI	Oct F	51.2	--	51.2
6-Nov	GE	Markit/BME Germany Composite PMI	Oct F	48.6	--	48.6
6-Nov	EC	Markit Eurozone Services PMI	Oct F	51.8	--	51.8
6-Nov	EC	Markit Eurozone Composite PMI	Oct F	50.2	--	50.2
6-Nov	EC	Retail Sales MoM	Sep	0.00%	--	0.30%
6-Nov	EC	Retail Sales YoY	Sep	2.40%	--	2.10%
6-Nov	US	MBA Mortgage Applications	Nov-01	--	--	0.60%

This material is prepared on the purpose of information reference only. The information based upon our most up-to-date and reliable sources. Please note that Bangkok Bank PCL and its officers do not solicit any action based upon this information. Investors should consider this report as only a single factor in making their investment decision.

6-Nov	US	Nonfarm Productivity	3Q P	0.90%	--	2.30%
6-Nov	US	Unit Labor Costs	3Q P	2.20%	--	2.60%
7-Nov	JN	Tokyo Avg Office Vacancies	Oct	--	--	1.64
7-Nov	GE	Industrial Production SA MoM	Sep	-0.40%	--	0.30%
7-Nov	GE	Industrial Production WDA YoY	Sep	-4.40%	--	-4.00%
7-Nov	FR	Survey of Industrial Investment				
7-Nov	GE	Markit Germany Construction PMI	Oct	--	--	50.1
7-Nov	IT	Retail Sales MoM	Sep	0.30%	--	-0.60%
7-Nov	IT	Retail Sales YoY	Sep	--	--	0.70%
7-Nov	EC	ECB Publishes Economic Bulletin				
7-Nov	EC	EU Commission Economic Forecasts				
7-Nov	EC	EU Commission to release quarterly economic forecasts				
7-Nov	UK	Bank of England Bank Rate	Nov-07	0.75%	--	0.75%
7-Nov	UK	Bank of England Inflation Report				
7-Nov	UK	BOE Corporate Bond Target	Nov	1.00E+10	--	1.00E+10
7-Nov	UK	BOE Asset Purchase Target	Nov	4.35E+11	--	4.35E+11
7-Nov	US	Initial Jobless Claims	Nov-02	215000	--	218000
7-Nov	US	Continuing Claims	Oct-26	1.68E+06	--	1.69E+06
7-Nov	US	Bloomberg Consumer Comfort	Nov-03	--	--	61
8-Nov	US	Consumer Credit	Sep	1.50E+10	--	1.79E+10
8-Nov	GE	Trade Balance	Sep	1.95E+10	--	1.62E+10
8-Nov	GE	Current Account Balance	Sep	1.91E+10	--	1.69E+10
8-Nov	GE	Exports SA MoM	Sep	0.30%	--	-1.80%
8-Nov	GE	Imports SA MoM	Sep	0.00%	--	0.50%
8-Nov	FR	Trade Balance	Sep	-4.96E+09	--	-5.02E+09
8-Nov	FR	Current Account Balance	Sep	--	--	-2.50E+09
8-Nov	FR	Wages QoQ	3Q P	0.40%	--	0.50%
8-Nov	FR	Private Sector Payrolls QoQ	3Q P	0.30%	--	0.20%
8-Nov	FR	Industrial Production MoM	Sep	0.40%	--	-0.90%
8-Nov	FR	Industrial Production YoY	Sep	0.30%	--	-1.40%
8-Nov	FR	Manufacturing Production MoM	Sep	0.20%	--	-0.80%
8-Nov	FR	Manufacturing Production YoY	Sep	0.10%	--	-1.60%
8-Nov	CA	Housing Starts	Oct	220000	--	221200
8-Nov	CA	Building Permits MoM	Sep	-2.00%	--	6.10%
8-Nov	CA	Net Change in Employment	Oct	15000	--	53700
8-Nov	CA	Unemployment Rate	Oct	5.50%	--	5.50%
8-Nov	CA	Hourly Wage Rate Permanent Employees YoY	Oct	4.20%	--	4.30%
8-Nov	US	U. of Mich. Sentiment	Nov P	95.5	--	95.5
8-Nov	US	U. of Mich. Current Conditions	Nov P	--	--	113.2
8-Nov	US	U. of Mich. Expectations	Nov P	--	--	84.2
8-Nov	US	U. of Mich. 1 Yr Inflation	Nov P	--	--	2.50%
8-Nov	US	U. of Mich. 5-10 Yr Inflation	Nov P	--	--	2.30%
8-Nov	JN	Bankruptcies YoY	Oct	--	--	13.04%

