

FOREIGN EXCHANGE OUTLOOK

18 - 22 พฤศจิกายน 2562



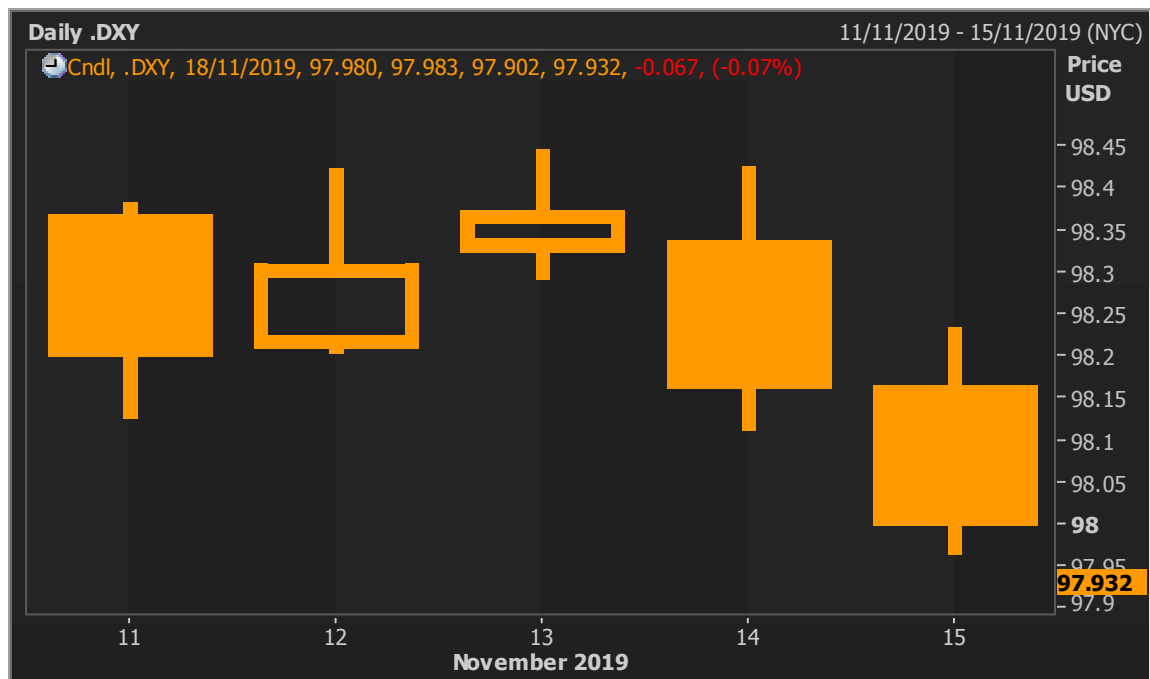
USD

Highligh

ดัชนีดอลลาร์เคลื่อนไหวอ่อนค่าลงในสัปดาห์ที่ผ่านมาจากตัวเลขเศรษฐกิจที่ไร้ทิศทาง ในขณะที่ความเห็นเชิงบวกจากการเจรจาทางการค้าระหว่างจีนและสหรัฐช่วยหนุนสินทรัพย์เสี่ยง สัปดาห์นี้ นักลงทุนจะรอดูรายงานการประชุมเฟดเพื่อดูทิศทางการดำเนินนโยบายทางการเงินของเฟดต่อไป

สัปดาห์ที่แล้ว ค่าเงินดอลลาร์เคลื่อนไหวในทิศทางอ่อนค่าลงเมื่อเทียบกับค่าเงินหลักจาก 2 ปัจจัยหลัก ได้แก่ แลกเปลี่ยนของนายเจอโรม พาวเวล ประธานธนาคารกลางสหรัฐ หรือ เฟด ที่ยังคงนโยบายการเงินในแนวทางปัจจุบัน จากเศรษฐกิจสหรัฐที่ยังคงมีการขยายตัวปานกลาง และอีกปัจจัยคือ ความก้าวหน้าของการเจรจาการค้าระหว่างสหรัฐและจีนเฟสแรก ซึ่งช่วยหนุนให้นักลงทุนเข้าซื้อสินทรัพย์เสี่ยงและหนุนหุ้นสหรัฐให้ติดตัวขึ้น สำหรับตัวเลขเศรษฐกิจที่มีการเปิดเผยสัปดาห์ที่แล้ว ได้แก่ ยอดค้าปลีกในเดือนตุลาคม โดยเพิ่มขึ้น 0.3 เปอร์เซ็นต์ ขณะที่ตัวเลขการผลิตภาคโรงงานปรับตัวลดลง 0.8 เปอร์เซ็นต์ในเดือนตุลาคม ในสัปดาห์ที่ผ่านมา ค่าเงินดอลลาร์เคลื่อนไหวระหว่าง 97.964 - 98.447 และปิดตลาดวันศุกร์ (15/11) ที่ระดับ 97.99

Graph



Comment

สัปดาห์นี้ ตลาดจะจับตาดูรายงานการประชุมกำหนดนโยบายทางการเงินเมื่อเดือนตุลาคมของเฟด ในวันพุธ (20/11) ซึ่งอาจทำให้ค่าเงินดอลลาร์ปรับตัวอ่อนค่าลงได้เล็กน้อย หากในรายงานย้ำว่า ทิศทางนโยบายในปัจจุบันยังเหมาะสมแม้เศรษฐกิจจะยังมีการขยายตัวก็ตาม ขณะที่การเจรจาการค้าระหว่างสหรัฐและจีนยังคงเป็นปัจจัยที่นักลงทุนจับตา เนื่องจากประธานาธิบดีสหรัฐ ทรัมป์ ได้แสดงถึงความสนใจเรื่องการค้าเสรีให้กับคู่ค้าประเทศจีน สี จิ้นผิง ขณะที่การประท้วงในฮ่องกงอาจเป็นอีกปัจจัยที่ทำให้การเจรจาทางการค้าเฟสแรกระหว่างสหรัฐและจีนต้องชะงักลง



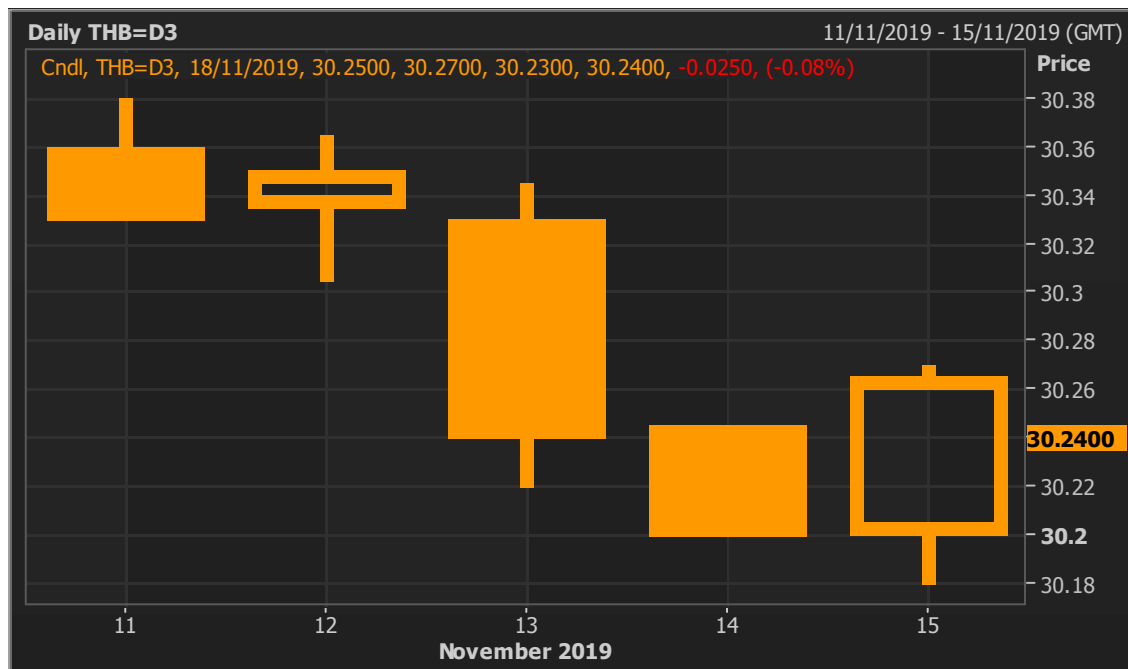
THB

Highligh

ค่าเงินบาทอ่อนค่าลงเล็กน้อยในปลายสัปดาห์ที่แล้วจากตัวเลขเศรษฐกิจที่ชะลอตัวของจีน โดยสัปดาห์นี้ นักลงทุนยังคงจับตาดูการเจรจาทางการค้าระหว่างจีนและสหรัฐ รวมถึงแคมเปญการเลือกตั้งของสหราชอาณาจักร

ค่าเงินบาทในสัปดาห์ที่แล้วปรับตัวแข็งค่าเมื่อเทียบกับดอลลาร์ แม้ทางธนาคารกลางแห่งประเทศไทย (ธปท.) จะปรับลดอัตราดอกเบี้ยลงเมื่อการประชุมวันที่ 6 พฤศจิกายน ที่ผ่านมา เพื่อลดแรงกดดันต่อค่าเงินบาท อย่างไรก็ตาม ค่าเงินบาทยังคงเคลื่อนไหวในทิศทางแข็งค่าจากยอดเกินดุลบัญชีเดินสะพัดที่แข็งแกร่งของไทย ทั้งนี้ ระหว่างปลายสัปดาห์ ค่าเงินบาทปรับตัวอ่อนค่าลงเล็กน้อยจากการเปิดเผยตัวเลขการผลิตอุตสาหกรรมจีนที่ต่ำกว่าที่คาดออกมา ส่งผลให้ค่าเงินในภูมิภาคปรับตัวอ่อนค่าลงตาม รวมถึงค่าเงินบาท โดยตัวเลขการผลิตจีนปรับขึ้น 4.7% ในเดือนตุลาคม ซึ่งต่ำกว่าคาดการณ์ที่ 5.4% ซึ่งตัวเลขเศรษฐกิจที่น่าผิดหวังทำให้นักลงทุนเกิดความกังวลว่าเศรษฐกิจจีนกำลังอยู่ในภาวะชะลอตัว ระหว่างสัปดาห์ ค่าเงินบาทเคลื่อนไหวระหว่าง 30.18 – 30.38 บาท/ดอลลาร์ และปิดตลาดวันศุกร์ (15/11) ที่ระดับ 30.26/28 บาท/ดอลลาร์

Graph



Comment

สัปดาห์นี้ นักลงทุนจะจับตาดูแคมเปญการเลือกตั้งในสหราชอาณาจักรก่อนที่จะมีการเลือกตั้งทั่วไปในวันที่ 12 ธันวาคม นอกจากนี้ นักลงทุนจะจับตาดูรายงานการประชุมของธนาคารกลางสหรัฐในวันพุธ (20/11) รวมถึงสถานการณ์การเจรจาทางการค้าของจีนและสหรัฐ ซึ่งจะเป็นปัจจัยที่กำหนดทิศทางของค่าเงิน สัปดาห์นี้ ในไทยจะมีการเปิดเผยผลิตภัณฑ์มวลรวมภายในประเทศประจำไตรมาส 3 ซึ่งคาดว่าจะออกมาที่ระดับ 2.7 เปอร์เซ็นต์ สำหรับการเคลื่อนไหวของค่าเงินบาทสัปดาห์นี้ คาดว่าจะอยู่ที่ระดับ 30.20 – 30.40 บาท/ดอลลาร์



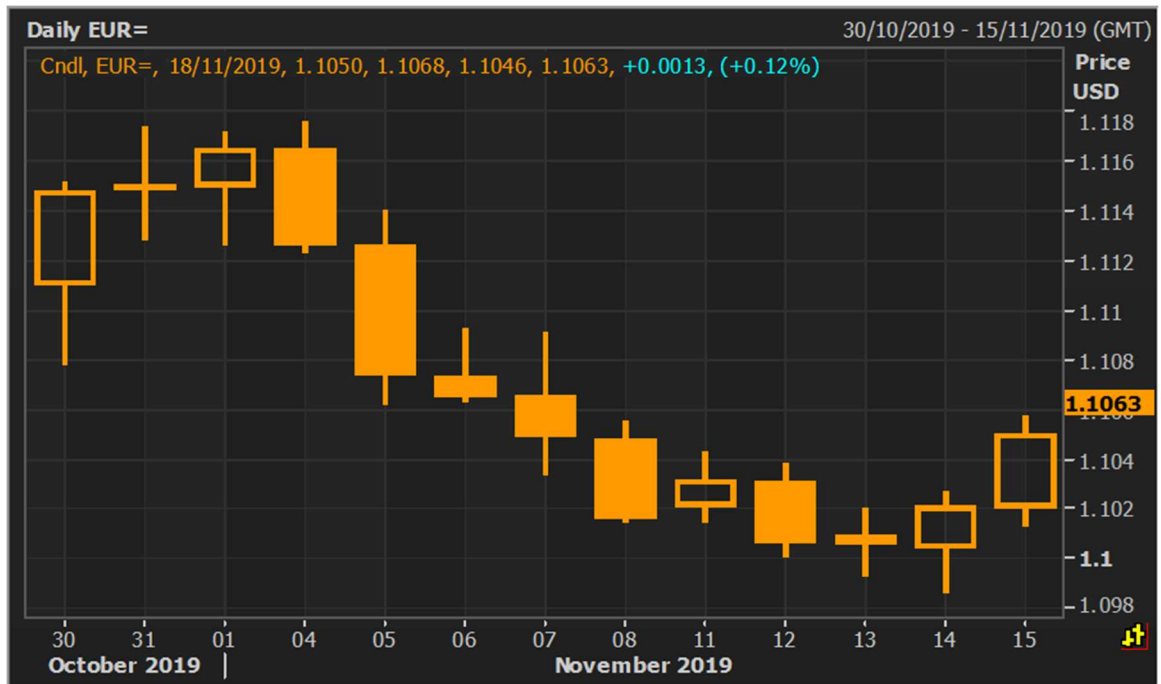
EUR

Highlight

สัปดาห์ที่ผ่านมาค่าเงินยูโรอ่อนค่าสุดที่ระดับ **1.0987** ดอลลาร์สหรัฐต่อยุโรปหลังตัวเลขเศรษฐกิจยังไม่สู้ดีนัก นอกจากนี้ยังมีความไม่แน่นอนว่านาย โดนัลด์ ทรัมป์ จะ ดัดสินใจขึ้นภาษีรถยนต์นำเข้าจากยุโรปหรือไม่

ค่าเงินยูโรเปิดตลาดในวันจันทร์ที่ผ่านมา (11/11) ที่ระดับ 1.1020/24 ดอลลาร์สหรัฐ/ยูโร ปรับตัวอ่อนค่าจากระดับปิดตลาดเมื่อวันศุกร์ (8/11) ที่ระดับ 1.1030/35 ดอลลาร์สหรัฐ/ยูโร ค่าเงินยูโรอ่อนค่ามาอย่างต่อเนื่องในสัปดาห์ก่อนหน้า (4-8/11) หลังค่าเงินดอลลาร์สหรัฐปรับตัวแข็งค่าขึ้นเมื่อเทียบกับทุกสกุลจากข่าวในเชิงบวกในประเด็นการเจรจาการค้าระหว่างสหรัฐกับประเทศจีน ซึ่งในสัปดาห์ที่ผ่านมาค่าเงินยูโรยังทยอยอ่อนค่าอย่างต่อเนื่อง โดยนอกจากการแข็งค่าของดอลลาร์แล้ว นักลงทุนยังกังวลถึงเส้นตายที่ทางสหรัฐมีกำหนดขึ้นภาษีนำเข้ารถยนต์จากยุโรป โดยไม่มั่นใจว่านายโดนัลด์ ทรัมป์จะประกาศชะลอการเก็บภาษีดังกล่าวหรือไม่ อย่างไรก็ตามค่าเงินยูโรฟื้นตัวได้ในวันพฤหัสบดี (14/11) หลังอ่อนค่าไปสู่ระดับต่ำสุดในรอบสัปดาห์ที่ 1.0987 ดอลลาร์สหรัฐ/ยูโร หลังสำนักงานสถิติแห่งเยอรมนี (FSO) เปิดเผยว่า ผลิตภัณฑ์มวลรวมภายในประเทศ (GDP) ไตรมาส 3/2562 ขยายตัว 0.1% เมื่อเทียบกับไตรมาสสอง โดยได้รับแรงหนุนจากการใช้จ่ายของผู้บริโภค ซึ่งสวนทางกับการคาดการณ์ของนักวิเคราะห์ที่คาดว่าจะหดตัวลง 0.1% และหากเมื่อเทียบเป็นรายปีแล้ว GDP เยอรมนีขยายตัว 0.5% ในไตรมาสที่ 3 ซึ่งสูงกว่าที่ได้ขยายตัว 0.3% ในไตรมาสที่ 2 นอกจากนี้ค่าเงินยูโรยังได้รับแรงหนุนหลังรองประธานธนาคารกลางยุโรป (ECB) โดยเขาออกมาแสดงความมั่นใจว่า แนวโน้มที่เศรษฐกิจยุโรปจะเข้าสู่ภาวะถดถอยมีอยู่ต่ำมาก ถึงแม้ยุโรปจะกำลังเผชิญกับภาวะการขยายตัวที่ต่ำกว่าค่าเฉลี่ยก็ตาม ทั้งนี้ในช่วงสัปดาห์ที่ผ่านมาค่าเงินยูโรเคลื่อนไหวในกรอบ 1.0987- 1.1029 สหรัฐ/ยูโร และปิดตลาดในวันศุกร์ (15/11) ที่ระดับ 1.1016/17 ดอลลาร์สหรัฐ/ยูโร

Graph



Comment

แม้ว่าค่าเงินยูโรจะสามารถฟื้นตัวขึ้นมาได้ในวันพฤหัสบดีที่ผ่านมา (14/11) อย่างไรก็ตามค่าเงินยังถูกกดดันอย่างต่อเนื่องจากตัวเลขเศรษฐกิจที่ย่ำแย่ โดยเฉพาะแนวโน้มอัตราเงินเฟ้อ นอกจากนี้ความไม่แน่นอนที่นาย โดนัลด์ ทรัมป์จะตัดสินใจว่าจะทำการขึ้นภาษีรถยนต์จากยุโรปหรือไม่นั้น ก็เป็นอีกปัจจัยกดดันค่าเงินอีกอย่างหนึ่ง ทั้งนี้ต้องติดตามตัวเลขเศรษฐกิจที่สำคัญที่จะออกในสัปดาห์นี้ ซึ่งได้แก่ ตัวเลขจีดีพี ไตรมาส 3 และดัชนี PMI ของเยอรมนี และตัวเลขดัชนี PMI ของยุโรปโซน (22/11) เราคาดว่าค่าเงินยูโรจะเคลื่อนไหวในกรอบระหว่าง 1.0950-1.1150 ดอลลาร์สหรัฐต่อยุโรป

This material is prepared on the purpose of information reference only. The information based upon our most up-to-date and reliable sources. Please note that Bangkok Bank PCL and its officers do not solicit any action based upon this information. Investors should consider this report as only a single factor in making their investment decision.



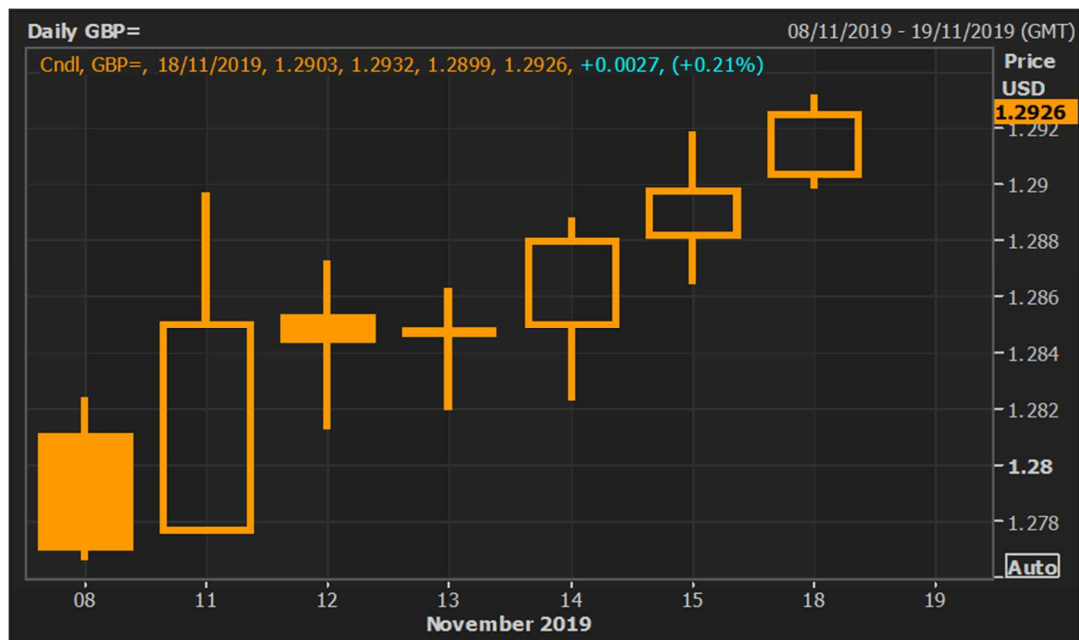
GBP

Highlight

ในช่วงสัปดาห์ที่ผ่านมาค่าเงินปอนด์ปรับตัวแข็งค่าหลังจากสถานการณ์ความไม่แน่นอนในการเลือกตั้งได้คลี่คลายขึ้น ขณะที่ตัวเลขเศรษฐกิจที่เปิดเผยนั้นคงแก่กว่าที่คาดการณ์

ค่าเงินปอนด์เปิดตลาดวันจันทร์ (11/11) ที่ระดับ 1.2773/75 ดอลลาร์สหรัฐ/ปอนด์ แข็งค่าขึ้นเล็กน้อยจากระดับปิดในวันศุกร์ (8/11) ที่ระดับ 1.2770/72 ดอลลาร์สหรัฐ/ปอนด์ ค่าเงินปอนด์ปรับตัวแข็งค่าหลังจาก ผลิตภัณฑ์มวลรวมในประเทศ (GDP) ของสหราชอาณาจักรประจำไตรมาสที่ 3 ได้ขยายตัวเพิ่มขึ้น 0.3% หลังจากทีลดลง -0.2% ในไตรมาสที่ 2 แต่ยังคงต่ำกว่าการคาดการณ์ ที่คาดการณ์ว่าจะมีการการเติบโต 0.4% ขณะที่เมื่อเทียบเป็นรายเดือนสำหรับเดือนกันยายน ผลิตภัณฑ์มวลรวมในประเทศ นั้นได้ลดลง -0.1% และ สำหรับเดือนกับไตรมาส 3 เมื่อเทียบเป็นรายปีแล้วพบว่า ผลิตภัณฑ์มวลรวมในประเทศ ของสหราชอาณาจักรเพิ่มขึ้น 1.0% ซึ่งเป็นอัตราการขยายตัวที่ต่ำที่สุด นับตั้งแต่ไตรมาส 1 ปี 2010 ทั้งนี้ค่าเงินปอนด์ได้ปรับตัวแข็งค่าขึ้นหลังจากที่ หลังจากที่ นายในเจิล ฟาราจ หัวหน้าพรรค Brexit ได้ยืนยันว่าในการเลือกตั้งทั่วไปในวันที่ 12 ธันวาคมที่จะถึงนี้ พรรค Brexit จะไม่ส่งสมาชิกพรรคลงเลือกตั้งในเขตเลือกตั้งที่พรรคอนุรักษ์นิยมได้รับชัยชนะในการเลือกตั้งครั้งก่อนจำนวน 317 เขต พร้อมทั้งนายฟาราจกล่าวว่า พรรค Brexit จะส่งสมาชิกลงชิงเก้าอี้กับพรรคแรงงานและพรรคที่สนับสนุนให้อังกฤษรวมตัวกับสหภาพยุโรปเท่านั้น ซึ่งจากรายงานดังกล่าวได้สนับสนุนโอกาสที่พรรคอนุรักษ์นิยมจะสามารถครองเสียงส่วนมากในการเลือกตั้งที่จะถึงนี้ และเพิ่มโอกาสที่พรรคอนุรักษ์นิยมสามารถพาสหราชอาณาจักรออกจากยูโรโซน (Brexit) ตามกำหนดการได้ ทั้งนี้ค่าเงินปอนด์ได้เคลื่อนไหวในกรอบแคบในวันอังคารที่ (12/11) หลังจกมีการเปิดเผย ตัวเลขค่าจ้างรายชั่วโมงประจำเดือนกันยายนปรับตัวเพิ่มขึ้นที่ระดับ 3.6% โดยเพิ่มขึ้นน้อยกว่าที่คาดการณ์ไว้ที่ระดับ 3.8% ขณะที่ตัวเลขอัตราว่างงานประจำเดือนกันยายนได้อยู่ที่ระดับ 3.8% เท่ากับที่คาดการณ์ไว้ อย่างไรก็ตามค่าเงินปอนด์ยังคงเคลื่อนไหวในทิศทางแข็งค่าเมื่อเทียบกับสกุลดอลลาร์หลังจากมีการเปิดเผยตัวเลขเงินเฟ้อของสหราชอาณาจักร ประจำเดือนตุลาคม โดยตัวเลขอัตราเงินเฟ้อทั่วไปนั้นอยู่ที่ระดับ 1.5% ต่ำกว่าคาดการณ์ไว้ที่ระดับ 1.7% และเป็นการขยายตัวเพิ่มขึ้นที่ต่ำที่สุดนับตั้งแต่ปี 2016 พร้อมทั้งได้มีการเปิดเผยตัวเลขยอดค้าปลีกประจำเดือนตุลาคมก็ได้ปรับตัวลดลงมากกว่าคาดการณ์ที่ระดับ -0.1% ซึ่งต่ำกว่าที่ระดับคาดการณ์ที่ 0.0%

Graph



Comment

สัปดาห์นี้ นักลงทุนยังรอดติดตามดัชนีคาดการณ์คำสั่งซื้ออุตสาหกรรมจากสถาบัน CBI สหราชอาณาจักร โดยคาดการณ์ว่าค่าเงินปอนด์จะแกว่งตัวในกรอบระหว่าง 1.1250 – 1.1300 ดอลลาร์สหรัฐ/ปอนด์

This material is prepared on the purpose of information reference only. The information based upon our most up-to-date and reliable sources. Please note that Bangkok Bank PCL and its officers do not solicit any action based upon this information. Investors should consider this report as only a single factor in making their investment decision.



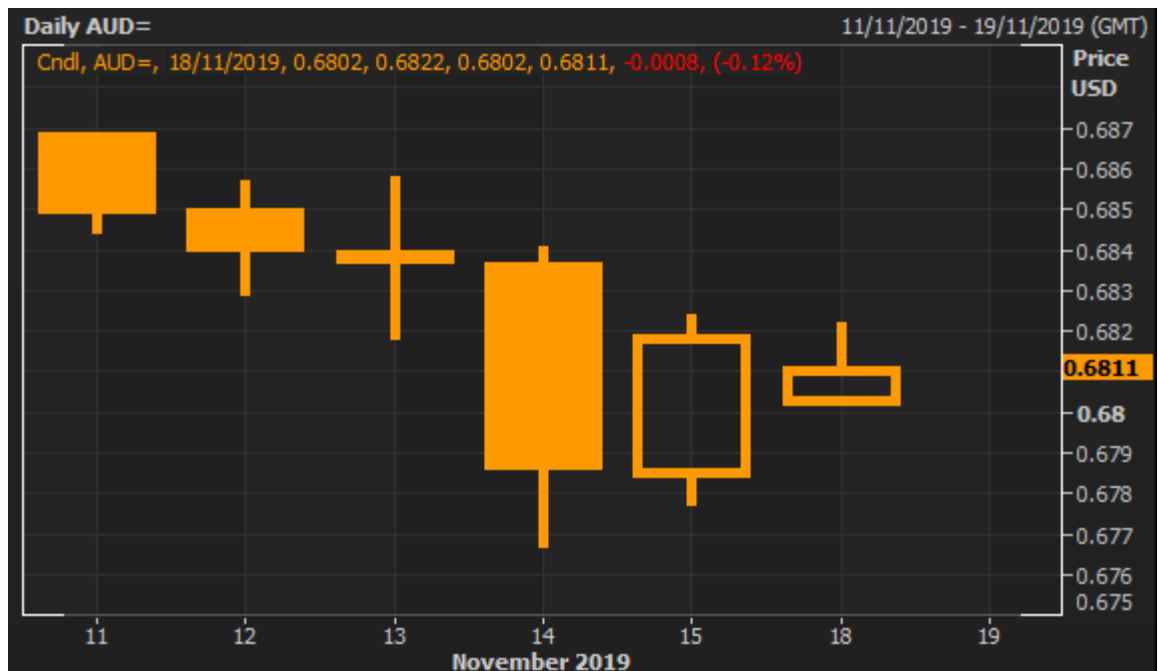
AUD

Highligh

ในช่วงสัปดาห์ที่ผ่านมาค่าเงินดอลลาร์ออสเตรเลียปรับตัวอ่อนค่าลงเมื่อเทียบกับค่าเงินดอลลาร์สหรัฐฯ โดยค่าเงินดอลลาร์ออสเตรเลียเคลื่อนไหวในกรอบระหว่าง **0.6767 – 0.6869 ดอลลาร์สหรัฐฯ/ดอลลาร์ออสเตรเลีย** โดยปัจจัยที่ส่งผลต่อการเคลื่อนไหวของค่าเงินดอลลาร์ออสเตรเลีย คือความกังวลเกี่ยวกับสงครามการค้าระหว่างสหรัฐฯ และจีน

ค่าเงินดอลลาร์ออสเตรเลียเปิดตลาดแข็งค่าขึ้นจากระดับตลาดปิดก่อนหน้าเล็กน้อยที่ระดับ 0.6869/71 ดอลลาร์สหรัฐฯ/ดอลลาร์ออสเตรเลีย จากระดับ 0.6859/61 ดอลลาร์สหรัฐฯ/ดอลลาร์ออสเตรเลีย ก่อนที่จะปรับตัวอ่อนค่าลงอย่างต่อเนื่องตลอดทั้งสัปดาห์ ปัจจัยสำคัญที่กดดันค่าเงินดอลลาร์ออสเตรเลียคือ ปัจจัยเชิงลบของสถานการณ์สงครามการค้าระหว่างสหรัฐฯ และจีน โดยค่าเงินดอลลาร์ออสเตรเลียปรับตัวอ่อนค่าลงอย่างต่อเนื่องเนื่องจากเป็นคู่ค่าหลักที่สำคัญของจีนภายหลังจากการรายงานข่าวสหรัฐฯ และจีนอาจเผชิญกับปัญหาในการลงนามของข้อตกลงทางการค้า เนื่องจากประธานาธิบดีโดนัลด์ ทรัมป์ยังมีความไม่เห็นด้วยในข้อตกลงที่เกี่ยวกับสินค้าเกษตร อย่างไรก็ตาม นายทรัมป์กล่าวว่าสหรัฐฯ และจีนใกล้ที่จะบรรลุข้อตกลงทางการค้า แต่เขาจะยอมรับและตกลงในข้อตกลงก็ต่อเมื่อข้อตกลงนั้นเป็นเชิงบวกกับทางสหรัฐฯ เท่านั้น โดยสหรัฐฯ และจีนจะมีการเจรจาเรื่องข้อตกลงทางการค้าอีกครั้งในวันศุกร์นี้ อย่างไรก็ตาม บทสรุปของข้อตกลงทางการค้าของทั้งสองประเทศยังคงไม่ชัดเจน นอกจากนี้มีการรายงานตัวเลขความเชื่อมั่นทางธุรกิจของออสเตรเลีย โดยดัชนีดังกล่าวปรับตัวเพิ่มขึ้นสู่ระดับ 2 จุดในเดือนตุลาคม จากระดับคงที่ในเดือนก่อนหน้า ก่อนจะปิดตลาดที่ระดับ 0.6819/21 ดอลลาร์สหรัฐฯ/ดอลลาร์ออสเตรเลีย

Graph



Comment

สำหรับในสัปดาห์นี้ประเด็นสำคัญที่ต้องติดตามอย่างต่อเนื่องคือสถานการณ์สงครามการค้าระหว่างสหรัฐฯ และจีน และมีความเป็นไปได้ว่าค่าเงินดอลลาร์ออสเตรเลียอาจปรับตัวอ่อนค่าเมื่อเทียบกับค่าเงินดอลลาร์สหรัฐฯ เนื่องจากความกังวลเรื่องสงครามการค้าของสหรัฐฯ และจีน โดยในสัปดาห์นี้คาดการณ์ว่าค่าเงินดอลลาร์ออสเตรเลียอาจปรับตัวเคลื่อนไหวในกรอบระหว่าง 0.6700 – 0.6850 ดอลลาร์สหรัฐฯ/ดอลลาร์ออสเตรเลีย



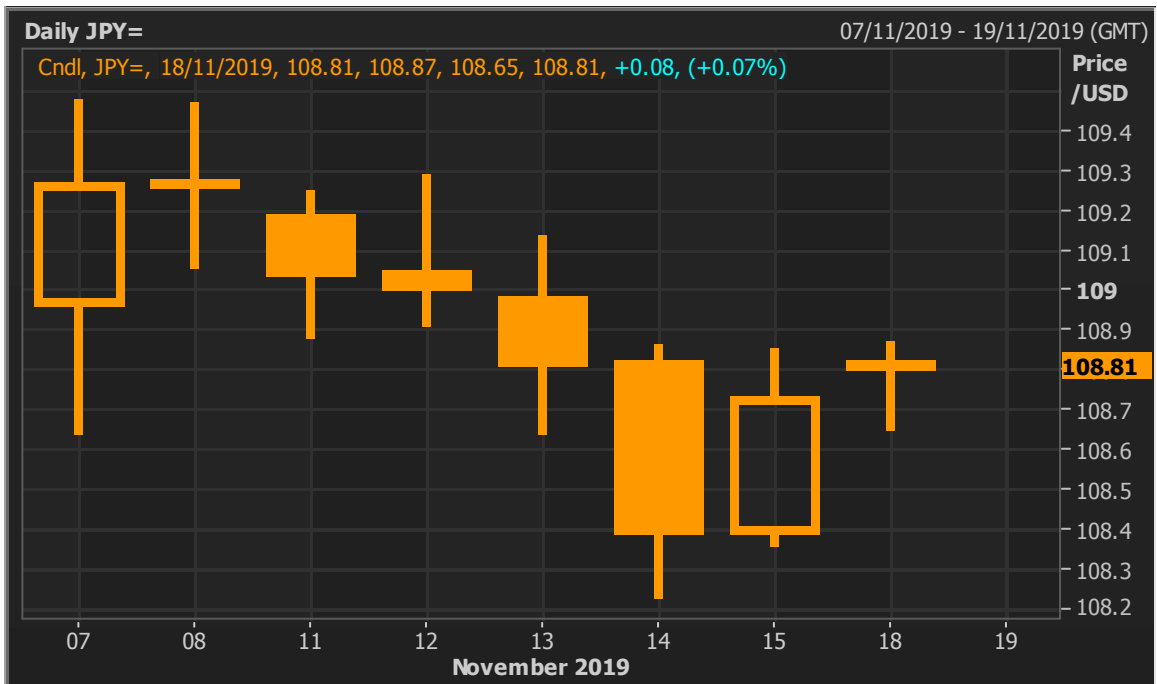
JPY

Highligh

สัปดาห์ที่ผ่านมา ค่าเงินเยนปรับตัวแข็งค่าขึ้นในขณะที่นักลงทุนหลักเล็งสินทรัพย์เสี่ยง อีกทั้งนักลงทุนกังวลกับสงครามการค้าระหว่างจีนกับสหรัฐฯ ในสัปดาห์นี้ตลาดจะรอจับตาดูรายงาน ตัวเลขดุลการค้าของญี่ปุ่น ในวันพุธ (20/11) อีกทั้งตัวเลขอัตราเงินเฟ้อและดัชนีผู้จัดการฝ่ายจัดซื้อภาคการผลิต ในวันศุกร์ (22/11)

สำหรับสัปดาห์ที่ผ่านมาค่าเงินเยนเปิดตลาดวันจันทร์ (11/11) ที่ระดับ 109.19/21 เยน/ดอลลาร์สหรัฐฯ ปรับตัวแข็งค่าขึ้นเล็กน้อยจากระดับปิดตลาดในวันศุกร์ (8/11) ที่ระดับ 109.27/29 เยน/ดอลลาร์สหรัฐฯ โดยค่าเงินเยนได้รับแรงหนุนจากความต้องการซื้อสินทรัพย์ปลอดภัย หลังจากมีข่าวเหตุการณ์รุนแรงในฮ่องกง โดยตำรวจได้ยิงกระสุนจริงใส่ผู้ประท้วงในฮ่องกง และมีผู้ได้รับบาดเจ็บอย่างน้อย 1 คน อีกทั้งค่าเงินเยนยังได้รับแรงหนุนจากความไม่แน่นอนว่า สหรัฐฯ กับจีนจะสามารถบรรลุข้อตกลงการค้ากันได้ ในวันจันทร์ (11/11) ธนาคารกลางญี่ปุ่น (บีโอเจ) เปิดเผยแพร่รายงานสรุปการประชุมกำหนดนโยบายประจำวันที 30-31 ต.ค. โดยรายงานระบุว่าผู้กำหนดนโยบายบางคนจากทั้งหมด 9 คนในคณะกรรมการยืนยันว่า บีโอเจจำเป็นต้องสื่อสารต่อตลาดว่า บีโอเจจะดำเนินนโยบายการเงินแบบผ่อนคลายเป็นไป เนื่องจากบีโอเจจำเป็นต้องใช้เวลาในการกระตุ้นอัตราเงินเฟ้อให้พุ่งขึ้นสู่ระดับเป้าหมายที่ 2% ในวันพฤหัสบดี (14/11) ทางกรญี่ปุ่นเปิดเผยตัวเลขข้อมูลจีดีพีเบื้องต้นพบว่าเศรษฐกิจญี่ปุ่นขยายตัว 0.2% ในไตรมาส 3 ซึ่งชะลอลดตัวลงอย่างมากจาก 1.8% ในไตรมาส 2 ขณะที่สงครามการค้าสหรัฐฯ-จีน และภาวะอุปสงค์ชะลอตัวทั่วโลกกระทบการส่งออก ทำให้ผู้กำหนดนโยบายเผชิญกับแรงกดดันที่ต้องเพิ่มมาตรการกระตุ้นทางการคลังและการเงินเพื่อกระตุ้นเศรษฐกิจที่ฟื้นตัวเปราะบาง ทั้งนี้ในระหว่างสัปดาห์ที่แล้ว ค่าเงินเยนเคลื่อนไหวระหว่าง 108.23-109.29 เยน/ดอลลาร์สหรัฐฯ และปิดตลาดในวันศุกร์ (15/11) ที่ระดับ 108.73/75 เยน/ดอลลาร์สหรัฐฯ

Graph



Comment

ในสัปดาห์นี้ คาดว่าค่าเงินเยนน่าจะปรับตัวอ่อนค่าลงเมื่อเทียบกับดอลลาร์สหรัฐฯ ในขณะที่ความคาดหวังต่อข้อตกลงการค้าระหว่างจีนกับสหรัฐฯ ส่งผลลบต่อเยนในฐานะสกุลเงินปลอดภัย นอกจากนี้ นักลงทุนจะจับตาดูสถานการณ์ในฮ่องกง ทั้งนี้คาดว่าค่าเงินเยนจะเคลื่อนไหวระหว่าง 107.80-109.80 เยน/ดอลลาร์สหรัฐฯ

This material is prepared on the purpose of information reference only. The information based upon our most up-to-date and reliable sources. Please note that Bangkok Bank PCL and its officers do not solicit any action based upon this information. Investors should consider this report as only a single factor in making their investment decision.

Economic Calendar

สัปดาห์ที่ผ่านมา

Date		Event	Period	Survey	Actual	Prior
11-Nov	JN	Core Machine Orders MoM	Sep	0.90%	-2.90%	-2.40%
11-Nov	JN	BoP Current Account Balance	Sep	¥1710.0b	¥1612.9b	¥2157.7b
11-Nov	IT	Industrial Production MoM	Sep	-0.40%	-0.40%	0.30%
11-Nov	UK	GDP QoQ	3Q P	0.40%	0.30%	-0.20%
11-Nov	UK	GDP YoY	3Q P	1.10%	1.00%	1.30%
11-Nov	UK	Industrial Production MoM	Sep	-0.10%	-0.30%	-0.60%
11-Nov	UK	Manufacturing Production MoM	Sep	-0.20%	-0.40%	-0.70%
12-Nov	UK	Jobless Claims Change	Oct	--	33.0k	21.1k
12-Nov	UK	ILO Unemployment Rate 3Mths	Sep	3.90%	3.80%	3.90%
12-Nov	GE	ZEW Survey Current Situation	Nov	-22.3	-24.7	-25.3
12-Nov	GE	ZEW Survey Expectations	Nov	-13	-2.1	-22.8
13-Nov	JN	PPI YoY	Oct	-0.30%	-0.40%	-1.10%
13-Nov	GE	CPI MoM	Oct F	0.10%	0.10%	0.10%
13-Nov	GE	CPI YoY	Oct F	1.10%	1.10%	1.10%
13-Nov	UK	CPI MoM	Oct	-0.10%	-0.20%	0.10%
13-Nov	UK	CPI YoY	Oct	1.60%	1.50%	1.70%
13-Nov	UK	CPI Core YoY	Oct	1.70%	1.70%	1.70%
13-Nov	UK	PPI Output NSA MoM	Oct	0.00%	-0.10%	-0.10%
13-Nov	US	MBA Mortgage Applications	Nov-08	--	9.60%	-0.10%
13-Nov	US	CPI MoM	Oct	0.30%	0.40%	0.00%
14-Nov	JN	GDP SA QoQ	3Q P	0.20%	0.10%	0.30%
14-Nov	JN	GDP Annualized SA QoQ	3Q P	0.90%	0.20%	1.30%
14-Nov	JN	Tertiary Industry Index MoM	Sep	1.10%	1.80%	0.40%
14-Nov	GE	GDP SA QoQ	3Q P	-0.10%	0.10%	-0.10%
14-Nov	FR	CPI YoY	Oct F	0.70%	0.80%	0.70%
14-Nov	UK	Retail Sales Inc Auto Fuel MoM	Oct	0.20%	-0.10%	0.00%
14-Nov	EC	GDP SA YoY	3Q P	1.10%	1.20%	1.10%
14-Nov	EC	GDP SA QoQ	3Q P	0.20%	0.20%	0.20%
14-Nov	US	PPI Final Demand MoM	Oct	0.30%	0.40%	-0.30%
14-Nov	US	PPI Ex Food and Energy MoM	Oct	0.20%	0.30%	-0.30%
14-Nov	US	Initial Jobless Claims	Nov-09	215k	225k	211k
14-Nov	US	Continuing Claims	Nov-02	1683k	1683k	1689k
15-Nov	JN	Industrial Production MoM	Sep F	--	1.70%	1.40%
15-Nov	JN	Industrial Production YoY	Sep F	--	1.30%	1.10%
15-Nov	EC	CPI YoY	Oct F	0.70%	0.70%	0.70%
15-Nov	IT	CPI EU Harmonized YoY	Oct F	0.20%	0.20%	0.20%
15-Nov	EC	CPI MoM	Oct F	0.20%	0.10%	0.20%

สัปดาห์นี้

Date		Event	Period	Survey	Actual	Prior
18-Nov	TH	GDP YoY	3Q	2.70%	2.40%	2.30%
18-Nov	TH	GDP SA QoQ	3Q	0.10%	0.10%	0.60%
18-Nov	CH	Foreign Direct Investment YoY CNY	Oct	--	7.40%	3.80%
18-Nov	US	NAHB Housing Market Index	Nov	71	70	71
19-Nov	US	Net Long-term TIC Flows	Sep	--	\$49.5b	-\$41.1b
19-Nov	US	Total Net TIC Flows	Sep	--	-\$37.6b	\$70.5b
19-Nov	IT	Industrial Sales MoM	Sep	--	--	-0.30%
19-Nov	IT	Industrial Orders NSA YoY	Sep	--	--	-10.00%
19-Nov	IT	Industrial Orders MoM	Sep	--	--	1.10%
19-Nov	US	Housing Starts	Oct	1320k	--	1256k
19-Nov	US	Building Permits	Oct	1385k	--	1387k
20-Nov	JN	Trade Balance	Oct	¥229.3b	--	-¥123.0b
20-Nov	US	MBA Mortgage Applications	Nov-15	--	--	9.60%
21-Nov	US	FOMC Meeting Minutes	Oct-30	--	--	--
21-Nov	TH	Customs Exports YoY	Oct	-3.60%	--	-1.39%
21-Nov	TH	Customs Imports YoY	Oct	-5.90%	--	-4.24%
21-Nov	TH	Customs Trade Balance	Oct	\$400m	--	\$1275m
21-Nov	JN	All Industry Activity Index MoM	Sep	1.50%	--	0.00%
21-Nov	US	Philadelphia Fed Business Outlook	Nov	6	--	5.6
21-Nov	US	Initial Jobless Claims	Nov-16	218k	--	225k
21-Nov	US	Continuing Claims	Nov-09	1683k	--	1683k
21-Nov	US	Leading Index	Oct	-0.20%	--	-0.10%
21-Nov	EC	Consumer Confidence	Nov A	-7.3	--	-7.6
21-Nov	US	Existing Home Sales	Oct	5.49m	--	5.38m
22-Nov	JN	Jibun Bank Japan PMI Mfg	Nov P	--	--	48.4
22-Nov	GE	GDP SA QoQ	3Q F	0.10%	--	0.10%
22-Nov	TH	Foreign Reserves	Nov-15	--	--	\$221.9b
22-Nov	FR	Markit France Manufacturing PMI	Nov P	50.9	--	50.7
22-Nov	FR	Markit France Services PMI	Nov P	53	--	52.9
22-Nov	GE	Markit Germany Manufacturing PMI	Nov P	42.8	--	42.1
22-Nov	GE	Markit Germany Services PMI	Nov P	52	--	51.6
22-Nov	EC	Markit Eurozone Manufacturing PMI	Nov P	46.4	--	45.9
22-Nov	EC	Markit Eurozone Services PMI	Nov P	52.4	--	52.2
22-Nov	EC	Markit Eurozone Composite PMI	Nov P	50.9	--	50.6
22-Nov	UK	Markit UK PMI Manufacturing SA	Nov P	48.8	--	49.6
22-Nov	US	Markit US Services PMI	Nov P	51	--	50.6
22-Nov	US	Markit US Manufacturing PMI	Nov P	51.4	--	51.3