
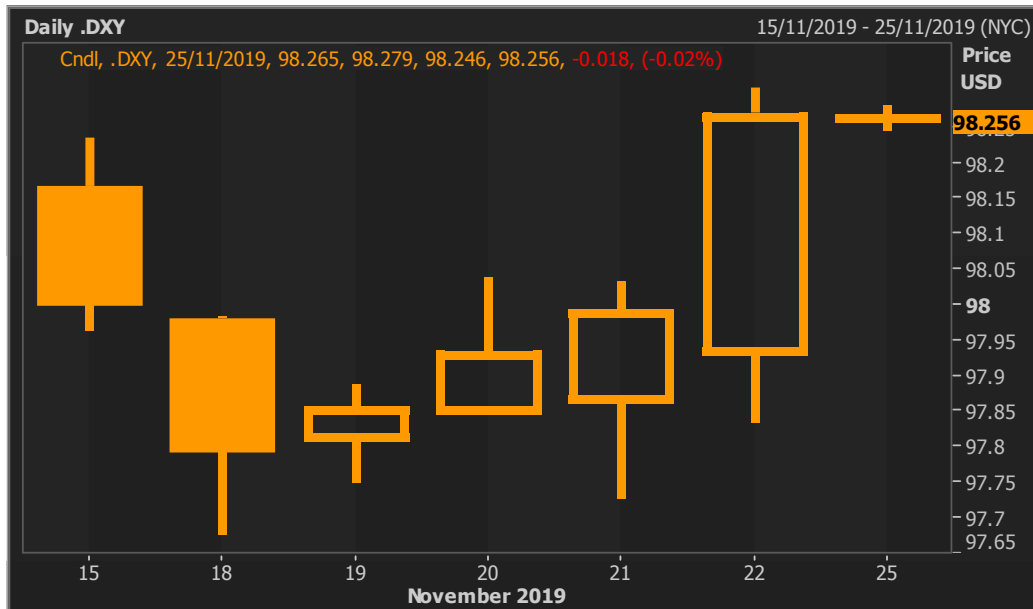


FOREIGN EXCHANGE OUTLOOK
25 - 29 พฤศจิกายน 2562

USD
Highlight
ดัชนีดอลลาร์สหรัฐฯ ปรับตัวแข็งค่าขึ้นเล็กน้อยแม้ว่าการเจรจาการค้าระหว่างจีนและสหรัฐฯ ยังไร้ทิศทาง

สัปดาห์ที่ผ่านมาดัชนีดอลลาร์สหรัฐฯ ค่อยๆ ปรับตัวแข็งค่าเมื่อเทียบกับเงินสกุลหลัก หลังตลาดคาดการณ์ทิศทางเจรจาการค้าระหว่างจีน-สหรัฐฯ ว่าจะมีสัญญาณที่ดีขึ้น ก่อนที่ประธานาธิบดีโดนัลด์ ทรัมป์ จะปฏิเสธที่จะยกเลิกการปรับเพิ่มภาษีสินค้านำเข้าจากจีน ซึ่งจีนเคยมองว่า ทั้งสองฝ่ายเคยตกลงกันในเรื่องนี้ไปแล้ว ในขณะที่วุฒิสภาและสภาผู้แทนราษฎรสหรัฐฯ ได้ลงมติผ่านร่างกฎหมายสนับสนุนกลุ่มผู้ประท้วงเรียกร้องประชาธิปไตยในฮ่องกงนั้น อาจส่งผลกระทบต่อความคืบหน้าในการเจรจาการค้าระหว่างสหรัฐฯ และจีน โดยเฉพาะการทำข้อตกลงทางการค้าที่เป็นประเด็นอยู่ในปัจจุบัน นอกจากนี้แล้วคณะกรรมการกำหนดนโยบายการเงิน (FOMC) ของธนาคารกลางสหรัฐฯ (เฟด) ได้เปิดเผยรายงานการประชุมประจำวันที่ 29-30 ตุลาคม โดยระบุว่า กรรมการเฟดส่วนใหญ่มีมุมมองเป็นบวกต่อแนวโน้มเศรษฐกิจสหรัฐฯ และมองว่าความไม่แน่นอนต่างๆ ที่เป็นผลมาจากสงครามการค้าและความเสี่ยงด้านภูมิรัฐศาสตร์นั้น เริ่มลดน้อยลง พร้อมกับหารือเกี่ยวกับเครื่องมือต่างๆ ที่เตรียมไว้หากเศรษฐกิจเผชิญภาวะถดถอย โดยกรรมการเฟดส่วนใหญ่เห็นพ้องว่า การเข้าซื้อพันธบัตร และการส่งสัญญาณให้ตลาดรับรู้อย่างชัดเจนเกี่ยวกับนโยบายในอนาคตนั้นจะเป็นเครื่องมือที่มีประสิทธิภาพในการรับมือกับภาวะเศรษฐกิจถดถอย อย่างไรก็ตาม กรรมการเฟดทุกท่านไม่เห็นด้วยกับการลดอัตราดอกเบี้ยจนถึงระดับติดลบ

Graph

Comment

ปัจจัยในสัปดาห์นี้นักลงทุนยังคงติดตามความคืบหน้าระหว่างเจรจาทางการค้าของสหรัฐฯ และจีน ขณะที่ตัวเลขทางเศรษฐกิจที่จะมีการเปิดเผยระหว่างสัปดาห์ ได้แก่ ความเชื่อมั่นผู้บริโภคเดือนพฤศจิกายนจาก Conference Board ยอดขายบ้านใหม่เดือนตุลาคม (26/11) ผลิตภัณฑ์มวลรวมภายในประเทศ (GDP) ไตรมาส 3/2562 (ประมาณการครั้งที่ 2) ยอดสั่งซื้อสินค้าคงทนเดือนตุลาคม ดัชนีราคาการใช้จ่ายเพื่อการบริโภคส่วนบุคคล (PCE) เดือนตุลาคม (27/11)



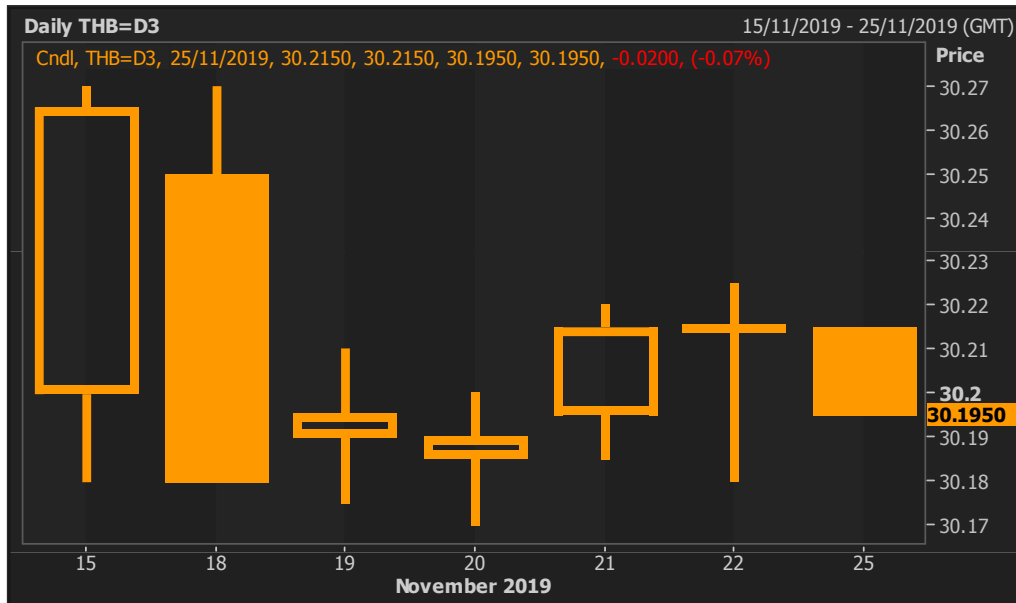
THB

Highlight

เศรษฐกิจไทยไตรมาส 3/2562 ขยายตัว 2.4% ต่ำกว่าตลาดคาดการณ์ สะท้อนภาพรวมเศรษฐกิจที่ยังคงชะลอตัวต่อเนื่อง พร้อมปรับลดคาดการณ์เศรษฐกิจปี 2562 เหลือ 2.6%

สัปดาห์ที่ผ่านมา ค่าเงินบาทเปิดตลาด (18/11) ที่ระดับ 30.24/26 บาท/ดอลลาร์สหรัฐฯ ทรงตัวจากระดับปิดตลาดในอาทิตย์ก่อน (15/11) ที่ระดับ 30.22/24 บาท/ดอลลาร์สหรัฐฯ ในวันจันทร์ (18/11) นายดอน นาครทรรพ ผู้อำนวยการอาวุโสฝ่ายเศรษฐกิจมหภาค ธนาคารแห่งประเทศไทย (ธปท.) กล่าวว่า เศรษฐกิจไทยไตรมาส 3/2562 ขยายตัว 2.4% สูงขึ้นเล็กน้อยจากไตรมาสก่อนที่ขยายตัวเพียง 2.3% แต่ต่ำกว่าที่ตลาดคาดว่าจะขยายตัว 2.6% จากการส่งออกสินค้าและบริการยังคงหดตัวต่อเนื่อง ขณะที่การบริโภคและการลงทุนภาคเอกชนและภาครัฐที่ชะลอลง พร้อมปรับลดคาดการณ์เศรษฐกิจไทยปี 2562 เหลือเพียง 2.6% จากเดิมที่คาดว่าจะขยายตัว 2.7-3.2% และคาดว่าจะส่งออกจะหดตัวเพิ่มขึ้น 2% จาก 1.2% นอกจากนี้แล้วประธานสภาอุตสาหกรรมแห่งประเทศไทย (ส.ส.ท.) เปิดเผยผลการสำรวจดัชนีความเชื่อมั่นภาคอุตสาหกรรมในเดือนตุลาคม 2562 อยู่ที่ระดับ 91.2 ปรับตัวลดลงจาก 92.1 ในเดือนกันยายน 2562 โดยผู้ประกอบการยังคงมีความกังวลจากกำลังซื้อในส่วนบุคคลที่ยังคงชะลอตัว และผู้ประกอบการ SMEs ที่ประสบปัญหาด้านการเงิน เนื่องจากสถาบันการเงินมีความระมัดระวังในการปล่อยสินเชื่อมากขึ้น

Graph



Comment

นักลงทุนยังคงติดตามความคืบหน้าการเจรจาระหว่างสงครามระหว่างจีนและสหรัฐฯ สำหรับตัวเลขที่จะมีการเปิดเผยระหว่างสัปดาห์ ได้แก่ ดัชนีการผลิตภาคอุตสาหกรรมของไทย (26/11) ปริมาณนำเข้าส่งออกประจำเดือนตุลาคม โดยธนาคารแห่งประเทศไทย (29/11) ในสัปดาห์นี้ คาดกว่าค่าเงินบาทจะเคลื่อนไหวระหว่าง 30.10 – 30.40 บาท/ดอลลาร์สหรัฐฯ



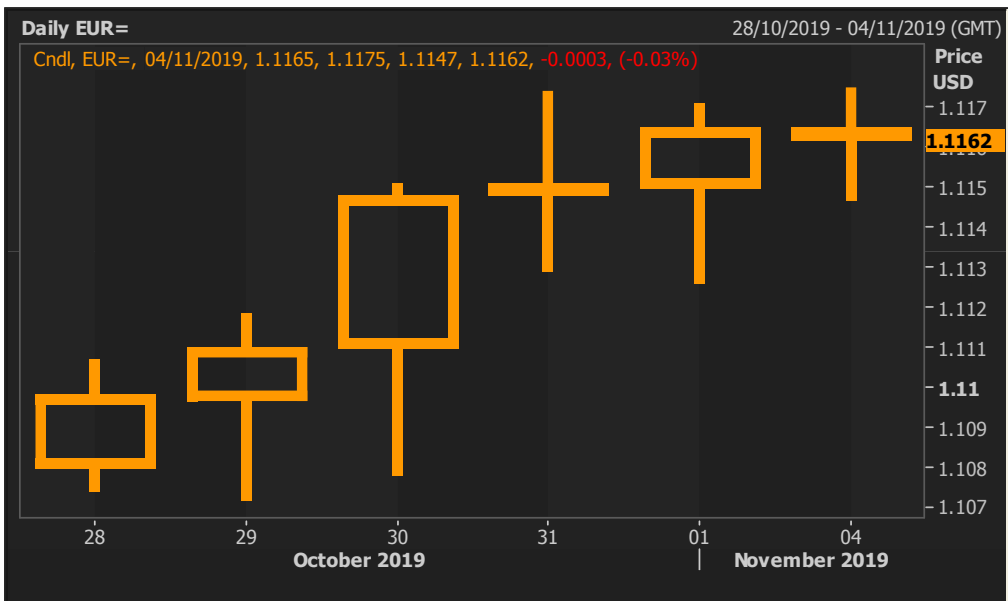
EUR

Highlight

สัปดาห์ที่ผ่านมา ค่าเงินยูโรปรับตัวแข็งค่าขึ้นเมื่อเทียบกับดอลลาร์สหรัฐฯ ในขณะที่การคาดการณ์ในทางบวกต่อการเจรจาการค้าระหว่างจีนกับสหรัฐฯ ช่วยหนุนสกุลเงินที่ผูกพันกับการค้า ในสัปดาห์นี้นักลงทุนรอดูการเปิดเผยตัวเลขดัชนีความเชื่อมั่นทางธุรกิจของเยอรมนีเดือนพ.ย.จากสถาบัน Ifo ในวันจันทร์ (25/11) ความเชื่อมั่นผู้บริโภคเบื้องต้นของเยอรมนีเดือนธ.ค.จากสถาบัน GfK ในวันอังคาร (26/11) ตลอดจนยอดค้าปลีกของเยอรมนีและอัตราการว่างงานของยูโรโซนในวันศุกร์ (29/11)

ค่าเงินยูโรเปิดตลาดวันจันทร์ (18/11) ที่ระดับ 1.1050/52 ดอลลาร์สหรัฐฯ/ยูโร ทรงตัวจากระดับปิดตลาดในวันศุกร์ (15/11) ที่ระดับ 1.1050/52 ดอลลาร์สหรัฐฯ/ยูโร ในช่วงต้นสัปดาห์ที่ผ่านมา ค่าเงินยูโรได้รับแรงหนุนหลังจากธนาคารกลางสหรัฐฯ (เฟด) รายงานว่า ปธน.ทรัมป์และนายเจอโรม พาวเวลล์ ประธานเฟด ได้ประชุมกันที่ท่าเนียบขาวในช่วงเช้าวันจันทร์ โดยปธน.ทรัมป์ได้ทวีตข้อความในเวลาต่อมาโดยระบุว่าการประชุมดำเนินไปด้วยดีและเป็นมิตรและระบุอีกด้วยว่ามีการหารือกันในทุกเรื่อง ซึ่งรวมถึงเรื่องอัตราดอกเบี้ย, อัตราดอกเบี้ยติดลบ, อัตราเงินเฟ้อที่ระดับต่ำ, การผ่อนคลายนโยบาย, ความแข็งแกร่งของดอลลาร์ และผลกระทบจากสิ่งที่มีต่อการผลิต, การค้ากับจีน, อียู และประเทศอื่นๆ และเรื่องอื่นๆอีก อย่างไรก็ตาม ความต้องการซื้อสินทรัพย์เสี่ยงแกว่งตัวขึ้นลงในระหว่างสัปดาห์ เนื่องจากมีสัญญาณที่สับสนเกี่ยวกับประเด็นที่ว่า รัฐบาลจีนกับสหรัฐฯจะสามารถบรรลุข้อตกลงบางส่วนในการยุติสงครามการค้าได้หรือไม่ อีกทั้งค่าเงินยูโรปรับตัวอ่อนค่าลงในวันศุกร์ หลังจากการเปิดเผยตัวเลขเศรษฐกิจยูโรโซนที่อ่อนแอ โดยผลสำรวจพบว่า กิจกรรมทางธุรกิจยูโรโซนเกือบจะหยุดชะงักในเดือนพ.ย. ขณะที่ภาคบริการขยายตัวในอัตราที่ช้ากว่าที่คาดไว้ และภาคการผลิตในยูโรโซนหดตัวลงอีกครั้ง ทั้งนี้ในระหว่างสัปดาห์ที่แล้ว ค่าเงินยูโรเคลื่อนไหวระหว่าง 1.1013-1.1096 ดอลลาร์สหรัฐฯ/ยูโร และปิดตลาดในวันศุกร์ (22/11) ที่ระดับ 1.1022/24 ดอลลาร์สหรัฐฯ/ยูโร

Graph



Comment

ในสัปดาห์นี้ คาดว่าค่าเงินยูโรคาดว่าจะเคลื่อนไหวอยู่ในกรอบ 1.0985-1.1100 ดอลลาร์สหรัฐฯ/ยูโร ขณะที่ข่าวเกี่ยวกับการทำข้อตกลงการค้าระหว่างจีนกับสหรัฐฯ อยู่ในภาวะไร้ทิศทางในสัปดาห์นี้ ดังนั้นนักลงทุนจึงยังไม่ต้องการลงทุนในทิศทางใดอย่างชัดเจน ก่อนที่จะถึงวันหยุดเนื่องในวันขอบคุณพระเจ้าของสหรัฐฯในวันพฤหัสบดีที่ 28 พ.ย.

This material is prepared on the purpose of information reference only. The information based upon our most up-to-date and reliable sources. Please note that Bangkok Bank PCL and its officers do not solicit any action based upon this information. Investors should consider this report as only a single factor in making their investment decision.



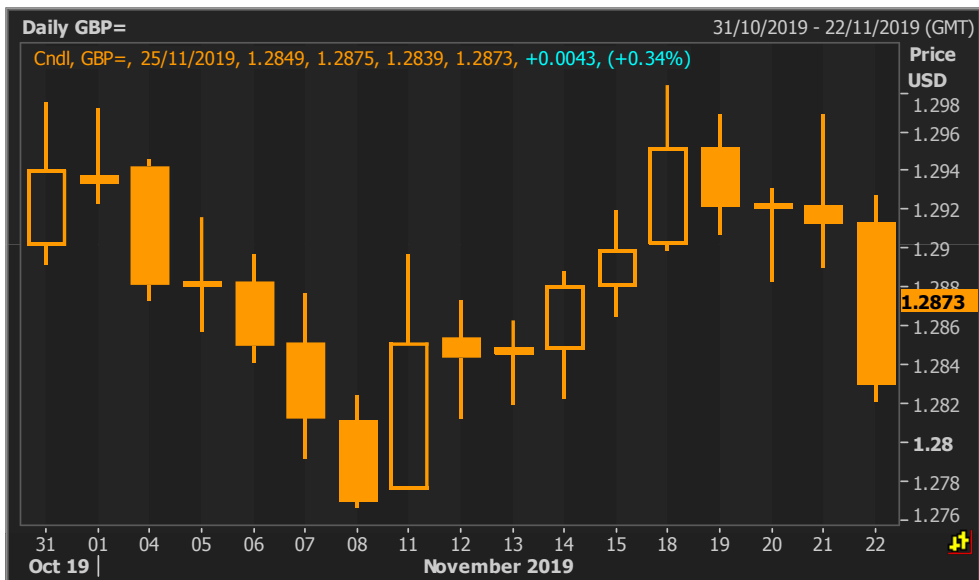
GBP

Highlight

ค่าเงินปอนด์ยังไม่ผ่านแนวต้านที่สำคัญที่ 1.3000 ดอลลาร์สหรัฐต่อปอนด์หลังไร้ปัจจัยใหม่ นอกจากนี้ตัวเลข PMI ยังออกมาแย่กว่าที่ตลาดคาดการณ์

ค่าเงินปอนด์ในสัปดาห์ที่ผ่านมาเปิดตลาดในวันจันทร์ (18/11) ที่ระดับ 1.2903/05 ดอลลาร์สหรัฐต่อปอนด์ ทรงตัวจากระดับปิดตลาดในสัปดาห์ก่อนหน้า โดยค่าเงินปอนด์แข็งค่าอย่างต่อเนื่องในวันจันทร์ (18/11) โดยพยายามจะขึ้นไปทดสอบแนวต้านที่ระดับ 1.3000 ดอลลาร์สหรัฐต่อปอนด์ หลังมีผลโพลเมื่อสุดสัปดาห์รายงานว่ากระแสความนิยมของพรรคอนุรักษนิยมของนายบอริส จอห์นสัน นายกรัฐมนตรีอังกฤษ นำพรรคแรงงานอยู่ราว 15-17% ทำให้เป็นการสร้างความหวังของนักลงทุนที่การผ่านร่าง Brexit จะผ่านไปด้วยดี ซึ่งจะทำให้สหราชอาณาจักรจะออกจากสหภาพยุโรปได้สำเร็จก่อนเส้นตายวันที่ 31 มกราคม อย่างไรก็ตามนับตั้งแต่วันอังคาร (19/11) เป็นต้นมา ค่าเงินปอนด์ได้อ่อนค่าลงหลังความนิยมของฝ่ายค้านดูเหมือนจะเพิ่มขึ้น โดยในการดีเบตระหว่างแคนดิเดต 2 ราย คือ นายบอริส จอห์นสัน นายกรัฐมนตรีคนปัจจุบันจากพรรคคอนเซอร์เวทีฟ กับนายเจเรมี คอร์บิน หัวหน้าพรรคเลเบอร์และผู้นำฝ่ายค้าน เป็นไปอย่างดุเดือด แต่ผลการสำรวจหลังการดีเบตโดย YouGov พบว่า คะแนนนิยมของทั้งสองฝ่ายไม่ต่างกันมากนัก โดยนายจอห์นสันได้รับความนิยม 51% ขณะที่นายคอร์บินได้ 49% ซึ่งคะแนนดังกล่าวถือว่าดีเกินคาดสำหรับพรรคฝ่ายค้าน นอกจากนี้ในวันพฤหัสบดี (21/11) ทางพรรคแรงงานได้เผยแพร่คำประกาศนโยบายสำหรับการเลือกตั้ง โดยให้คำมั่นว่าจะตั้งกิจการรถไฟ ประปา และพลังงานกลับมาเป็นของรัฐและยังเสนอแผนเก็บภาษีลาภลอยรวมถึงขึ้นค่าแรงให้คนงานในภาครัฐอีกหลายแสนคนอีกด้วย ในวันศุกร์(22/11) ค่าเงินปอนด์ยังอ่อนค่าต่อเนื่องและลงมาทดสอบระดับต่ำสุดในรอบสัปดาห์ที่ระดับ 1.2822 ดอลลาร์สหรัฐต่อปอนด์ หลังตัวเลขดัชนีผู้จัดการฝ่ายจัดซื้อภาคบริการและภาคการผลิตในเดือนพฤศจิกายน ออกมาต่ำกว่าที่คาดการณ์เป็นอย่างมาก โดยของภาคบริการออกมาที่ 48.6 ต่ำกว่าเดือนตุลาคมที่อยู่ที่ระดับ 50.0 ซึ่งระดับดังกล่าวเป็นระดับต่ำสุดนับตั้งแต่ปี 2559 ส่วนของภาคการผลิตออกมาที่ระดับ 48.3 ซึ่งต่ำกว่าเดือนก่อนหน้าเช่นกัน โดยตัวเลขดังกล่าวแสดงให้เห็นว่าทั้งภาคการผลิตและภาคบริการต่างเป็นกังวลถึงผลกระทบและความไม่แน่นอนของ Brexit ทั้งนี้ในสัปดาห์ที่ผ่านมา ค่าเงินปอนด์เคลื่อนไหวในกรอบ 1.2822-1.2984 ดอลลาร์สหรัฐต่อปอนด์ ก่อนปิดตลาดในวันศุกร์(29/11) ที่ระดับ 1.2830/32 ดอลลาร์สหรัฐต่อปอนด์

Graph



Comment

ค่าเงินปอนด์พยายามแข็งค่าขึ้นมาทดสอบระดับ 1.3000 ดอลลาร์สหรัฐต่อปอนด์มาแล้ว 4 ครั้งในรอบ 2 เดือนหลังแต่ยังไม่เคยมีครั้งไหนที่สามารถผ่านไปได้ เนื่องจากนักลงทุนยังรอผลการเลือกตั้งในเดือนธันวาคมเพื่อเป็นแนวทางถึงการคาดการณ์สถานการณ์ Brexit ต่อไป เราเชื่อว่าในสัปดาห์นี้มีโอกาสที่ค่าเงินปอนด์จะไปทดสอบแนวต้านนี้อีกครั้ง แต่หากไม่มีปัจจัยที่สำคัญมากพอ ค่าเงินปอนด์คงจะยังไม่สามารถทะลุแนวดังกล่าวขึ้นไปได้ เราเชื่อว่าค่าเงินปอนด์จะเคลื่อนไหวในกรอบระหว่าง 1.2750-1.3000 ดอลลาร์สหรัฐต่อปอนด์

This material is prepared on the purpose of information reference only. The information based upon our most up-to-date and reliable sources. Please note that Bangkok Bank PCL and its officers do not solicit any action based upon this information. Investors should consider this report as only a single factor in making their investment decision.



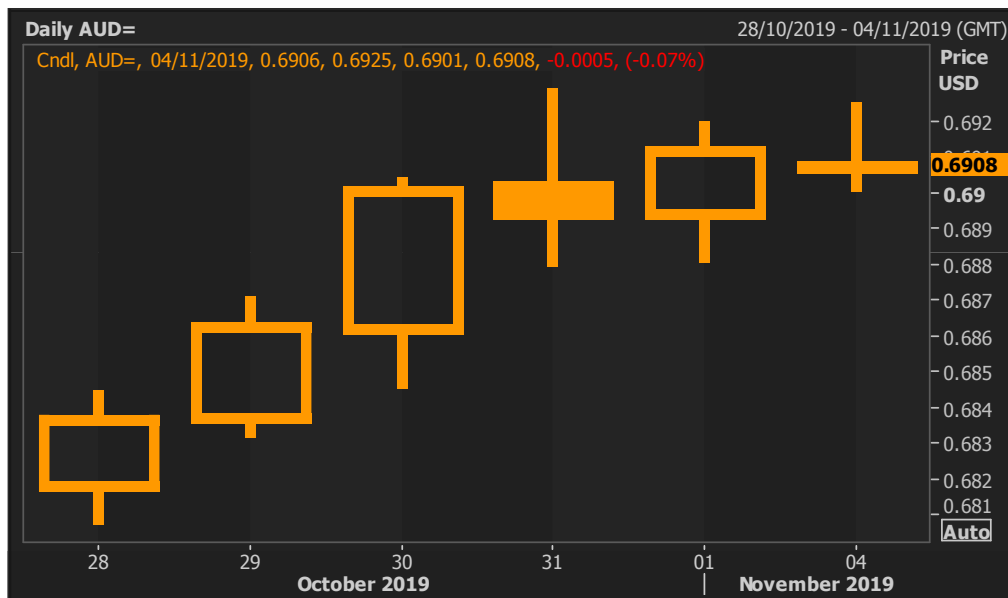
AUD

Highlight

ค่าเงินออสเตรเลียปรับตัวอ่อนค่าหลังจากรายงานการประชุมเผยแนวโน้มการผ่อนคลายนโยบายการเงินในอนาคต

สัปดาห์ที่ผ่านมาค่าเงินออสเตรเลียเปิดตลาดในวันจันทร์ (17/11) ที่ระดับ 0.6772/74 ดอลลาร์สหรัฐฯ / ดอลลาร์ออสเตรเลีย ปรับตัวแข็งค่าจากระดับปิดตลาดเมื่อวันศุกร์ (15/11) ที่ระดับ 0.6730/32 ดอลลาร์สหรัฐฯ / ดอลลาร์ออสเตรเลีย เนื่องจากสถานการณ์ความแน่นอนของการเจรจาการค้าระหว่างจีนและสหรัฐฯ ค่าเงินดอลลาร์ออสเตรเลียได้ปรับตัวอ่อนค่าหลังจากเมื่อวันอังคาร (19/11) ธนาคารกลางออสเตรเลียได้มีการเปิดเผยรายงานการประชุมนโยบายการเงินประจำวันที่ 5 พฤศจิกายนที่ผ่านมา โดยในรายงานระบุว่าธนาคารกลางมีความพร้อมที่จะผ่อนคลายนโยบายการเงินเพิ่มเติมจากนโยบายการเงินในปัจจุบันที่มีดอกเบี้ยที่ต่ำอยู่แล้ว ซึ่งจากรายงานการประชุมดังกล่าว ธนาคารกลางออสเตรเลียมีมติคงอัตราดอกเบี้ยนโยบายที่ระดับ 0.75% ซึ่งเป็นระดับต่ำสุดเป็นประวัติการณ์ พร้อมทั้งคณะกรรมการธนาคารกลางยังได้เน้นย้ำว่าหากพบว่าอัตราเงินเฟ้อของออสเตรเลียนั้นอยู่ที่ระดับเป้าหมายที่ 2% ทางธนาคารกลางก็จะพร้อมดำเนินนโยบายการเงินแบบผ่อนคลายเพิ่มขึ้นหากมีความจำเป็น อย่างเช่นการปรับลดดอกเบี้ยลงไปอีก ทั้งนี้คณะกรรมการต่างยอมรับและเข้าใจกับผลกระทบเชิงลบต่อความเชื่อมั่นจากการดำเนินนโยบายการเงินจากอัตราดอกเบี้ยที่ต่ำ แต่จากการกล่าวถึงการลดดอกเบี้ยดังกล่าวนั้นเพื่อเป็นการเตรียมพร้อมที่จะผ่อนคลายนโยบายการเงินหากมีความจำเป็นในอนาคต โดยเฉพาะอย่างยิ่งเพื่อเป็นการช่วยเหลือการบริโภคของภาคครัวเรือน ทั้งนี้ค่าเงินดอลลาร์ออสเตรเลียยังคงอ่อนค่าตลอดช่วงท้ายสัปดาห์หลังจากได้มีการเปิดเผยตัวเลขดัชนีชี้ภาวะเศรษฐกิจประจำเดือนตุลาคมออกมาลดลง -0.1% ซึ่งเท่ากับที่คาดการณ์ไว้ พร้อมทั้งได้มีการเปิดเผยดัชนีผู้จัดการฝ่ายจัดซื้อภาคบริการ ประจำเดือนพฤศจิกายน ลดลงอยู่ที่ระดับ 49.5% ต่ำกว่าที่คาดการณ์ไว้ที่ระดับ 53.3 ขณะที่ดัชนีผู้จัดการฝ่ายจัดซื้อภาคผลิตอยู่ที่ระดับ 49.9 สูงกว่าที่คาดการณ์ไว้ที่ระดับ 49

Graph



Comment

ในสัปดาห์นี้ นักลงทุนยังรอดติดตามการกล่าวสุนทรพจน์จากฟิลิปโลว์ ผู้ว่าการธนาคารกลางออสเตรเลีย และสุนทรพจน์จาก Guy Debelle รองผู้ว่าการธนาคารกลางออสเตรเลีย ในวันอังคาร (26/11) พร้อมทั้งจับตาดูการเปิดเผยตัวเลขค่าใช้จ่ายเงินทุนภาคเอกชนประจำไตรมาสที่ 3 ในวันพฤหัสบดี (28/11) ทั้งนี้คาดว่าค่าเงินดอลลาร์ออสเตรเลียในสัปดาห์นี้จะเคลื่อนไหวในกรอบ 0.6750 – 0.6850 ดอลลาร์สหรัฐฯ / ดอลลาร์ออสเตรเลีย



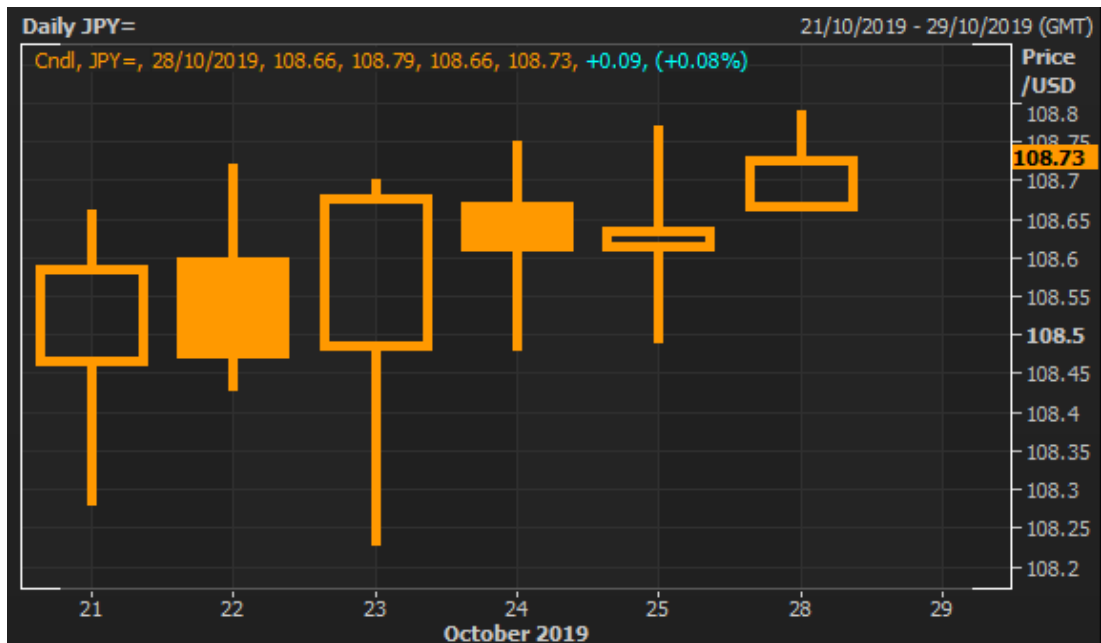
JPY

Highlight

เยนปรับตัวแข็งค่าจากความไม่แน่นอนเรื่องสงครามการค้า

ค่าเงินเยนเปิดตลาดที่ระดับ 108.81/83 เยนต่อดอลลาร์ ปรับตัวอ่อนค่าลงเล็กน้อยจากระดับปิดตลาดในวันศุกร์ (15/11) ที่ 108.73/75 เยนต่อดอลลาร์ ค่าเงินเยนปรับตัวแข็งค่าขึ้นวันจันทร์ (18/11) หลังสำนักข่าว CNBC ได้ให้ข่าวว่าทางการจีนนั้นมีมุมมองเชิงลบต่อการเจรจาการค้าหลังประธานาธิบดีสหรัฐฯ นายโดนัลด์ ทรัมป์ ปฏิเสธที่จะยกเลิกการเก็บภาษีนำเข้าจากจีน ซึ่งจากปัจจัยดังกล่าวส่งผลกระทบต่อการชะลอตัวของเศรษฐกิจโลก ยิ่งไปกว่านั้นค่าเงินเยนยังปรับตัวแข็งค่าหลังจีนแสดงความไม่พอใจเกี่ยวกับการที่รัฐสภาสหรัฐฯ ผ่านร่างกฎหมายเกี่ยวกับการสนับสนุนผู้ชุมนุมในฮ่องกง ค่าเงินเยนยังคงเคลื่อนไหวในทิศทางแข็งค่าหลังแหล่งข่าวที่มีความใกล้ชิดกับทำเนียบขาวส่งสัญญาณว่าการเจรจาการค้าระหว่างจีนและสหรัฐฯ อาจจะตกลงกันไม่สำเร็จในปีนี้อ่างไรก็ดีค่าเงินเยนเริ่มปรับตัวอ่อนค่าลงในช่วงปลายสัปดาห์จากตัวเลขเศรษฐกิจของสหรัฐฯ ที่ออกมาดีเกินคาด และการแสดงความเห็นของประธานาธิบดีจีน นายสี จิ้นผิง ว่าจีนต้องการจะบรรลุข้อตกลงการค้ากับสหรัฐฯ ให้สำเร็จ เพื่อหลีกเลี่ยงปัญหาสงครามการค้า

Graph



Comment

ภาวะสงครามการค้ายังเป็นปัจจัยหลักที่ตลาดติดตาม ขณะที่ตัวเลขเศรษฐกิจสำคัญของญี่ปุ่นได้แก่ตัวเลขอัตราเงินเฟ้อโดย BOJ ในวันอังคาร (26/11) เราคาดว่าค่าเงินเยนจะเคลื่อนไหวในกรอบระหว่าง 108.00 – 109.50 เยนต่อดอลลาร์

Economic Calendar

สัปดาห์ที่ผ่านมา

Date	Time	Event	Survey	Actual	Prior	
18-Nov	JN	Housing Loans YoY	3Q	--	2.90%	2.20%
18-Nov	UK	Rightmove House Prices MoM	Nov	--	-1.30%	0.60%
18-Nov	UK	Rightmove House Prices YoY	Nov	--	0.30%	-0.20%
18-Nov	JN	Tokyo Condominiums for Sale YoY	Oct	--	-29.50%	-30.00%
18-Nov	RU	Industrial Production YoY	Oct	2.50%	2.60%	3.00%
18-Nov	CA	Bloomberg Nanos Confidence	Nov-15	--	56.2	57
18-Nov	US	NAHB Housing Market Index	Nov	71	70	71
19-Nov	US	Net Long-term TIC Flows	Sep	--	\$49.5b	-\$41.1b
19-Nov	US	Total Net TIC Flows	Sep	--	-\$37.6b	\$70.5b
19-Nov	EC	EU27 New Car Registrations	Oct	--	8.70%	14.50%
19-Nov	EC	ECB Current Account SA	Sep	--	28.2b	26.6b
19-Nov	IT	Industrial Sales WDA YoY	Sep	--	-1.60%	-2.20%
19-Nov	IT	Industrial Sales MoM	Sep	--	0.20%	-0.30%
19-Nov	IT	Industrial Orders NSA YoY	Sep	--	0.30%	-10.00%
19-Nov	IT	Industrial Orders MoM	Sep	--	1.00%	1.10%
19-Nov	IT	Current Account Balance	Sep	--	4102m	6037m
19-Nov	EC	Construction Output MoM	Sep	--	0.70%	-0.50%
19-Nov	EC	Construction Output YoY	Sep	--	-0.70%	1.20%
19-Nov	UK	CBI Trends Total Orders	Nov	-30	-26	-37
19-Nov	UK	CBI Trends Selling Prices	Nov	--	-1	-3
19-Nov	RU	PPI YoY	Oct	-3.90%	-4.90%	-1.20%
19-Nov	RU	PPI MoM	Oct	0.30%	-0.20%	-0.30%
19-Nov	CA	Manufacturing Sales MoM	Sep	-0.50%	-0.20%	0.80%
19-Nov	CA	Teranet/National Bank HPI MoM	Oct	--	-0.10%	0.10%
19-Nov	CA	Teranet/National Bank HPI YoY	Oct	--	1.00%	0.70%
19-Nov	CA	Teranet/National Bank HP Index	Oct	--	227.6	227.72
19-Nov	US	Housing Starts	Oct	1320k	1314k	1256k
19-Nov	US	Building Permits	Oct	1385k	1461k	1387k
19-Nov	US	Housing Starts MoM	Oct	5.10%	3.80%	-9.40%
19-Nov	US	Building Permits MoM	Oct	-0.40%	5.00%	-2.70%
20-Nov	JN	Trade Balance	Oct	¥229.3b	¥17.3b	-¥123.0b
20-Nov	JN	Trade Balance Adjusted	Oct	¥248.1b	-¥34.7b	-¥97.2b
20-Nov	JN	Exports YoY	Oct	-7.50%	-9.20%	-5.20%
20-Nov	JN	Imports YoY	Oct	-15.20%	-14.80%	-1.50%
20-Nov	GE	PPI MoM	Oct	0.00%	-0.20%	0.10%
20-Nov	GE	PPI YoY	Oct	-0.40%	-0.60%	-0.10%
20-Nov	JN	Convenience Store Sales YoY	Oct	--	1.80%	-1.10%
20-Nov	US	MBA Mortgage Applications	Nov-15	--	-2.20%	9.60%
20-Nov	RU	Real Wages YoY	Sep	2.90%	3.10%	2.40%
20-Nov	RU	Retail Sales Real YoY	Oct	1.00%	1.60%	0.70%
20-Nov	RU	Unemployment Rate	Oct	4.60%	4.60%	4.50%

This material is prepared on the purpose of information reference only. The information based upon our most up-to-date and reliable sources. Please note that Bangkok Bank PCL and its officers do not solicit any action based upon this information. Investors should consider this report as only a single factor in making their investment decision.

20-Nov	RU	Cargo Shipments YoY	Oct	0.10%	-0.20%	-0.20%
20-Nov	RU	Construction YoY	Oct	0.50%	1.00%	0.80%
20-Nov	RU	CPI Weekly YTD	Nov-18	--	2.60%	2.50%
20-Nov	RU	CPI WoW	Nov-18	--	0.10%	0.00%
20-Nov	CA	CPI NSA MoM	Oct	0.30%	0.30%	-0.40%
20-Nov	CA	CPI YoY	Oct	1.90%	1.90%	1.90%
20-Nov	CA	Consumer Price Index	Oct	136.6	136.6	136.2
20-Nov	CA	CPI Core- Median YoY%	Oct	2.20%	2.20%	2.20%
20-Nov	CA	CPI Core- Common YoY%	Oct	1.90%	1.90%	1.90%
20-Nov	CA	CPI Core- Trim YoY%	Oct	2.10%	2.10%	2.10%
21-Nov	US	FOMC Meeting Minutes	Oct-30	--	--	--
21-Nov	JN	Japan Buying Foreign Bonds	Nov-15	--	¥119.4b	¥528.8b
21-Nov	JN	Japan Buying Foreign Stocks	Nov-15	--	-¥65.8b	¥243.2b
21-Nov	JN	Foreign Buying Japan Bonds	Nov-15	--	-¥432.9b	-¥77.6b
21-Nov	JN	Foreign Buying Japan Stocks	Nov-15	--	¥110.3b	¥569.5b
21-Nov	JN	All Industry Activity Index MoM	Sep	1.50%	1.50%	0.00%
21-Nov	JN	Supermarket Sales YoY	Oct	--	-4.10%	2.80%
21-Nov	JN	Machine Tool Orders YoY	Oct F	--	-37.40%	-37.40%
21-Nov	FR	Business Confidence	Nov	105	105	105
21-Nov	FR	Manufacturing Confidence	Nov	100	100	99
21-Nov	FR	Production Outlook Indicator	Nov	0	-3	-1
21-Nov	FR	Own-Company Production Outlook	Nov	4	1	4
21-Nov	UK	Public Finances (PSNCR)	Oct	--	0.4b	2.7b
21-Nov	UK	Central Government NCR	Oct	--	0.1b	14.8b
	UK	Public Sector Net Borrowing	Oct	8.6b	10.5b	8.7b
21-Nov	UK	PSNB ex Banking Groups	Oct	9.3b	11.2b	9.4b
21-Nov	EC	OECD Economic Outlook				
21-Nov	RU	Gold and Forex Reserve	Nov-15	--	540.1b	541.1b
21-Nov	CA	ADP Canada Releases Oct. Payroll Estimates				
21-Nov	US	Philadelphia Fed Business Outlook	Nov	6	10.4	5.6
21-Nov	US	Initial Jobless Claims	Nov-16	218k	227k	225k
21-Nov	US	Continuing Claims	Nov-09	1683k	1695k	1683k
21-Nov	US	Bloomberg Consumer Comfort	Nov-17	--	59.1	58
21-Nov	US	Bloomberg Economic Expectations	Nov	--	51.5	49
21-Nov	US	Leading Index	Oct	-0.10%	-0.10%	-0.10%
21-Nov	EC	Consumer Confidence	Nov A	-7.3	-7.2	-7.6
21-Nov	US	Existing Home Sales	Oct	5.49m	5.46m	5.38m
21-Nov	US	Existing Home Sales MoM	Oct	2.00%	1.90%	-2.20%
22-Nov	JN	Natl CPI YoY	Oct	0.30%	0.20%	0.20%
22-Nov	JN	Natl CPI Ex Fresh Food YoY	Oct	0.40%	0.40%	0.30%
22-Nov	JN	Natl CPI Ex Fresh Food, Energy YoY	Oct	0.60%	0.70%	0.50%
22-Nov	JN	Jibun Bank Japan PMI Mfg	Nov P	--	48.6	48.4
22-Nov	JN	Jibun Bank Japan PMI Composite	Nov P	--	49.9	49.1
22-Nov	JN	Jibun Bank Japan PMI Services	Nov P	--	50.4	49.7
22-Nov	JN	Nationwide Dept Sales YoY	Oct	--	-17.50%	23.10%

This material is prepared on the purpose of information reference only. The information based upon our most up-to-date and reliable sources. Please note that Bangkok Bank PCL and its officers do not solicit any action based upon this information. Investors should consider this report as only a single factor in making their investment decision.

22-Nov	JN	Tokyo Dept Store Sales YoY	Oct	--	-19.00%	20.70%
22-Nov	GE	GDP SA QoQ	3Q F	0.10%	0.10%	0.10%
22-Nov	GE	GDP NSA YoY	3Q F	1.00%	1.00%	1.00%
22-Nov	GE	GDP WDA YoY	3Q F	0.50%	0.50%	0.50%
22-Nov	GE	Private Consumption QoQ	3Q	0.40%	0.40%	0.10%
22-Nov	GE	Government Spending QoQ	3Q	0.30%	0.80%	0.50%
22-Nov	GE	Capital Investment QoQ	3Q	-0.40%	-0.10%	-0.10%
22-Nov	RU	Money Supply Narrow Def	Nov-15	--	10.67t	10.58t
22-Nov	FR	Markit France Manufacturing PMI	Nov P	50.9	51.6	50.7
22-Nov	FR	Markit France Services PMI	Nov P	53	52.9	52.9
22-Nov	FR	Markit France Composite PMI	Nov P	52.8	52.7	52.6
22-Nov	GE	Markit/BME Germany Manufacturing PMI	Nov P	42.8	43.8	42.1
22-Nov	GE	Markit Germany Services PMI	Nov P	52	51.3	51.6
22-Nov	GE	Markit/BME Germany Composite PMI	Nov P	49.3	49.2	48.9
22-Nov	RU	SURVEY REPORT: Russia Economic Forecasts in Nov. 2019				
22-Nov	EC	Markit Eurozone Manufacturing PMI	Nov P	46.4	46.6	45.9
22-Nov	EC	Markit Eurozone Services PMI	Nov P	52.4	51.5	52.2
22-Nov	EC	Markit Eurozone Composite PMI	Nov P	50.9	50.3	50.6
22-Nov	UK	Markit UK PMI Manufacturing SA	Nov P	48.9	48.3	49.6
22-Nov	UK	Markit/CIPS UK Services PMI	Nov P	50.1	48.6	50
22-Nov	UK	Markit/CIPS UK Composite PMI	Nov P	50.2	48.5	50
22-Nov	CA	Retail Sales MoM	Sep	-0.30%	-0.10%	-0.10%
22-Nov	CA	Retail Sales Ex Auto MoM	Sep	-0.10%	0.20%	-0.20%
22-Nov	US	Markit US Manufacturing PMI	Nov P	51.4	52.2	51.3
22-Nov	US	Markit US Services PMI	Nov P	51	51.6	50.6
22-Nov	US	Markit US Composite PMI	Nov P	--	51.9	50.9
22-Nov	US	U. of Mich. Sentiment	Nov F	95.7	96.8	95.7
22-Nov	US	U. of Mich. Current Conditions	Nov F	111.2	111.6	110.9
22-Nov	US	U. of Mich. Expectations	Nov F	--	87.3	85.9
22-Nov	US	U. of Mich. 1 Yr Inflation	Nov F	--	2.50%	2.50%
22-Nov	US	U. of Mich. 5-10 Yr Inflation	Nov F	--	2.50%	2.40%
22-Nov	US	Kansas City Fed Manf. Activity	Nov	-2	-3	-3

สัปดาห์นี้

Date Time		Event		Survey	Actual	Prior
25-Nov	GE	IFO Business Climate	Nov	95	--	94.6
25-Nov	GE	IFO Expectations	Nov	92.5	--	91.5
25-Nov	GE	IFO Current Assessment	Nov	97.9	--	97.8
25-Nov	UK	CBI Retailing Reported Sales	Nov	-11	--	-10
25-Nov	UK	CBI Total Dist. Reported Sales	Nov	--	--	-21
25-Nov	CA	Wholesale Trade Sales MoM	Sep	0.00%	--	-1.20%
25-Nov	US	Chicago Fed Nat Activity Index	Oct	-0.2	--	-0.45
25-Nov	CA	Bloomberg Nanos Confidence	Nov-22	--	--	56.2
25-Nov	US	Dallas Fed Manf. Activity	Nov	-3.8	--	-5.1
26-Nov	JN	PPI Services YoY	Oct	1.60%	--	0.50%
26-Nov	GE	GfK Consumer Confidence	Dec	9.6	--	9.6
26-Nov	UK	UK Finance Loans for Housing	Oct	42150	--	42310
26-Nov	US	Retail Inventories MoM	Oct	0.20%	--	0.30%
26-Nov	US	Advance Goods Trade Balance	Oct	-\$71.2b	--	-\$70.4b
26-Nov	US	Wholesale Inventories MoM	Oct P	0.10%	--	-0.40%
26-Nov	US	House Price Purchase Index QoQ	3Q	--	--	1.00%
26-Nov	US	FHFA House Price Index MoM	Sep	0.30%	--	0.20%
26-Nov	US	S&P CoreLogic CS 20-City MoM SA	Sep	0.30%	--	-0.16%
26-Nov	US	S&P CoreLogic CS 20-City YoY NSA	Sep	2.00%	--	2.03%
26-Nov	US	S&P CoreLogic CS 20-City NSA Index	Sep	--	--	218.14
26-Nov	US	S&P CoreLogic CS US HPI YoY NSA	Sep	3.30%	--	3.17%
26-Nov	US	S&P CoreLogic CS US HPI NSA Index	Sep	--	--	212.06
26-Nov	US	Richmond Fed Manufact. Index	Nov	6	--	8
26-Nov	US	New Home Sales	Oct	708k	--	701k
26-Nov	US	Conf. Board Consumer Confidence	Nov	127	--	125.9
26-Nov	US	New Home Sales MoM	Oct	1.00%	--	-0.70%
26-Nov	US	Conf. Board Present Situation	Nov	--	--	172.3
26-Nov	US	Conf. Board Expectations	Nov	--	--	94.9
27-Nov	UK	BRC Shop Price Index YoY	Nov	--	--	-0.40%
27-Nov	GE	Import Price Index MoM	Oct	-0.10%	--	0.60%
27-Nov	GE	Import Price Index YoY	Oct	-3.50%	--	-2.50%
27-Nov	FR	Consumer Confidence	Nov	103	--	104
27-Nov	IT	Consumer Confidence Index	Nov	111.6	--	111.7
27-Nov	IT	Manufacturing Confidence	Nov	99.9	--	99.6
27-Nov	IT	Economic Sentiment	Nov	--	--	99
27-Nov	US	MBA Mortgage Applications	Nov-22	--	--	-2.20%
27-Nov	RU	CPI Weekly YTD	Nov-25	--	--	2.60%
27-Nov	RU	CPI WoW	Nov-25	--	--	0.10%
27-Nov	US	GDP Annualized QoQ	3Q S	1.90%	--	1.90%
27-Nov	US	Personal Consumption	3Q S	2.80%	--	2.90%
27-Nov	US	GDP Price Index	3Q S	1.70%	--	1.70%
27-Nov	US	Core PCE QoQ	3Q S	2.20%	--	2.20%
27-Nov	US	Durable Goods Orders	Oct P	-0.80%	--	-1.20%

This material is prepared on the purpose of information reference only. The information based upon our most up-to-date and reliable sources. Please note that Bangkok Bank PCL and its officers do not solicit any action based upon this information. Investors should consider this report as only a single factor in making their investment decision.

27-Nov	US	Durables Ex Transportation	Oct P	0.10%	--	-0.40%
27-Nov	US	Cap Goods Orders Nondef Ex Air	Oct P	-0.10%	--	-0.60%
27-Nov	US	Cap Goods Ship Nondef Ex Air	Oct P	-0.10%	--	-0.70%
27-Nov	US	Initial Jobless Claims	Nov-23	221k	--	227k
27-Nov	US	Continuing Claims	Nov-16	1691k	--	1695k
27-Nov	US	MNI Chicago PMI	Nov	47	--	43.2
27-Nov	US	Bloomberg Consumer Comfort	Nov-24	--	--	59.1
27-Nov	US	Personal Income	Oct	0.30%	--	0.30%
27-Nov	US	Personal Spending	Oct	0.30%	--	0.20%
27-Nov	US	Real Personal Spending	Oct	0.00%	--	0.20%
27-Nov	US	PCE Deflator MoM	Oct	0.30%	--	0.00%
27-Nov	US	PCE Deflator YoY	Oct	1.40%	--	1.30%
27-Nov	US	PCE Core Deflator MoM	Oct	0.10%	--	0.00%
27-Nov	US	PCE Core Deflator YoY	Oct	1.70%	--	1.70%
27-Nov	US	Pending Home Sales MoM	Oct	0.20%	--	1.50%
27-Nov	US	Pending Home Sales NSA YoY	Oct	6.00%	--	6.30%
28-Nov	US	U.S. Federal Reserve Releases Beige Book				
28-Nov	JN	Retail Sales MoM	Oct	-10.40%	--	7.10%
28-Nov	JN	Retail Sales YoY	Oct	-3.80%	--	9.10%
28-Nov	JN	Japan Buying Foreign Bonds	Nov-22	--	--	¥119.4b
28-Nov	JN	Japan Buying Foreign Stocks	Nov-22	--	--	-¥65.8b
28-Nov	JN	Foreign Buying Japan Bonds	Nov-22	--	--	-¥432.9b
28-Nov	JN	Foreign Buying Japan Stocks	Nov-22	--	--	¥110.3b
28-Nov	JN	Dept. Store, Supermarket Sales YoY	Oct	-7.10%	--	10.00%
28-Nov	GE	CPI Saxony MoM	Nov	--	--	0.10%
28-Nov	GE	CPI Saxony YoY	Nov	--	--	1.00%
28-Nov	GE	CPI Brandenburg MoM	Nov	--	--	0.00%
28-Nov	GE	CPI Brandenburg YoY	Nov	--	--	1.10%
28-Nov	GE	CPI Hesse MoM	Nov	--	--	0.10%
28-Nov	GE	CPI Hesse YoY	Nov	--	--	1.20%
28-Nov	GE	CPI Bavaria MoM	Nov	--	--	0.10%
28-Nov	GE	CPI Bavaria YoY	Nov	--	--	0.90%
28-Nov	EC	M3 Money Supply YoY	Oct	5.50%	--	5.50%
28-Nov	GE	CPI North Rhine Westphalia MoM	Nov	--	--	0.10%
28-Nov	GE	CPI North Rhine Westphalia YoY	Nov	--	--	1.20%
28-Nov	IT	PPI MoM	Oct	--	--	0.10%
28-Nov	IT	PPI YoY	Oct	--	--	-2.40%
28-Nov	EC	Economic Confidence	Nov	101	--	100.8
28-Nov	EC	Business Climate Indicator	Nov	-0.14	--	-0.19
28-Nov	EC	Industrial Confidence	Nov	-9.1	--	-9.5
28-Nov	EC	Services Confidence	Nov	8.8	--	9
28-Nov	EC	Consumer Confidence	Nov F	--	--	-7.2
28-Nov	CA	CFIB Business Barometer	Nov	--	--	59.8
28-Nov	RU	Gold and Forex Reserve	Nov-22	--	--	540.1b
28-Nov	GE	CPI MoM	Nov P	-0.60%	--	0.10%
28-Nov	GE	CPI YoY	Nov P	1.20%	--	1.10%

This material is prepared on the purpose of information reference only. The information based upon our most up-to-date and reliable sources. Please note that Bangkok Bank PCL and its officers do not solicit any action based upon this information. Investors should consider this report as only a single factor in making their investment decision.

28-Nov	GE	CPI EU Harmonized MoM	Nov P	-0.70%	--	0.10%
28-Nov	GE	CPI EU Harmonized YoY	Nov P	1.20%	--	0.90%
28-Nov	CA	Current Account Balance	3Q	-\$10.00b	--	-\$6.38b
28-Nov	GE	CPI Baden Wuerttemberg MoM	Nov	--	--	0.10%
28-Nov	GE	CPI Baden Wuerttemberg YoY	Nov	--	--	1.10%
28-Nov	UK	Nationwide House PX MoM	Nov	0.10%	--	0.20%
28-Nov	UK	Nationwide House Px NSA YoY	Nov	0.20%	--	0.40%
29-Nov	JN	Jobless Rate	Oct	2.40%	--	2.40%
29-Nov	JN	Job-To-Applicant Ratio	Oct	1.56	--	1.57
29-Nov	JN	Tokyo CPI YoY	Nov	0.60%	--	0.40%
29-Nov	JN	Tokyo CPI Ex-Fresh Food YoY	Nov	0.60%	--	0.50%
29-Nov	JN	Tokyo CPI Ex-Fresh Food, Energy YoY	Nov	0.70%	--	0.70%
29-Nov	JN	Industrial Production MoM	Oct P	-2.00%	--	1.70%
29-Nov	JN	Industrial Production YoY	Oct P	-5.30%	--	1.30%
29-Nov	UK	GfK Consumer Confidence	Nov	-14	--	-14
29-Nov	UK	Lloyds Business Barometer	Nov	--	--	6
29-Nov	JN	Vehicle Production YoY	Sep	--	--	-2.20%
29-Nov	JN	Housing Starts YoY	Oct	-7.00%	--	-4.90%
29-Nov	JN	Annualized Housing Starts	Oct	0.880m	--	0.897m
29-Nov	JN	Construction Orders YoY	Oct	--	--	-6.80%
29-Nov	JN	Consumer Confidence Index	Nov	36.8	--	36.2
29-Nov	GE	Retail Sales MoM	Oct	0.20%	--	0.10%
29-Nov	GE	Retail Sales NSA YoY	Oct	3.00%	--	3.40%
29-Nov	FR	PPI MoM	Oct	--	--	0.10%
29-Nov	FR	PPI YoY	Oct	--	--	-1.00%
29-Nov	FR	Consumer Spending MoM	Oct	0.30%	--	-0.40%
29-Nov	FR	Consumer Spending YoY	Oct	-0.40%	--	0.30%
29-Nov	FR	CPI EU Harmonized MoM	Nov P	0.00%	--	-0.10%
29-Nov	FR	CPI EU Harmonized YoY	Nov P	1.10%	--	0.90%
29-Nov	FR	CPI MoM	Nov P	0.00%	--	0.00%
29-Nov	FR	CPI YoY	Nov P	0.90%	--	0.80%
29-Nov	FR	GDP QoQ	3Q F	0.30%	--	0.30%
29-Nov	FR	GDP YoY	3Q F	1.30%	--	1.30%
29-Nov	RU	Money Supply Narrow Def	Nov-22	--	--	10.67t
29-Nov	GE	Unemployment Change (000's)	Nov	5.0k	--	6.0k
29-Nov	GE	Unemployment Claims Rate SA	Nov	5.00%	--	5.00%
29-Nov	IT	Unemployment Rate	Oct P	9.80%	--	9.90%
29-Nov	UK	Net Consumer Credit	Oct	0.9b	--	0.8b
29-Nov	UK	Consumer Credit YoY	Oct	--	--	6.00%
29-Nov	UK	Net Lending Sec. on Dwellings	Oct	3.8b	--	3.8b
29-Nov	UK	Mortgage Approvals	Oct	65.4k	--	65.9k
29-Nov	UK	Money Supply M4 MoM	Oct	--	--	0.70%
29-Nov	UK	M4 Money Supply YoY	Oct	--	--	4.00%
29-Nov	UK	M4 Ex IOFCs 3M Annualised	Oct	--	--	7.90%
29-Nov	IT	CPI NIC incl. tobacco MoM	Nov P	-0.20%	--	0.00%
29-Nov	IT	CPI NIC incl. tobacco YoY	Nov P	0.30%	--	0.30%

This material is prepared on the purpose of information reference only. The information based upon our most up-to-date and reliable sources. Please note that Bangkok Bank PCL and its officers do not solicit any action based upon this information. Investors should consider this report as only a single factor in making their investment decision.

29-Nov	IT	CPI EU Harmonized YoY	Nov P	0.20%	--	0.20%
29-Nov	EC	Unemployment Rate	Oct	7.50%	--	7.50%
29-Nov	IT	CPI EU Harmonized MoM	Nov P	0.10%	--	0.20%
29-Nov	EC	CPI MoM	Nov P	-0.40%	--	0.10%
29-Nov	EC	CPI Estimate YoY	Nov	0.90%	--	0.70%
29-Nov	EC	CPI Core YoY	Nov P	1.20%	--	1.10%
29-Nov	IT	GDP WDA YoY	3Q F	0.30%	--	0.30%
29-Nov	IT	GDP WDA QoQ	3Q F	0.10%	--	0.10%
29-Nov	CA	Quarterly GDP Annualized	3Q	1.30%	--	3.70%
29-Nov	CA	GDP MoM	Sep	0.10%	--	0.10%
29-Nov	CA	GDP YoY	Sep	1.40%	--	1.30%
29-Nov	CA	Industrial Product Price MoM	Oct	-0.20%	--	-0.10%
29-Nov	CA	Raw Materials Price Index MoM	Oct	-2.00%	--	0.00%
01-Dec	JN	Official Reserve Assets	Nov	--	--	\$1324.5b