

FOREIGN EXCHANGE OUTLOOK

7 - 13 ตุลาคม 2562



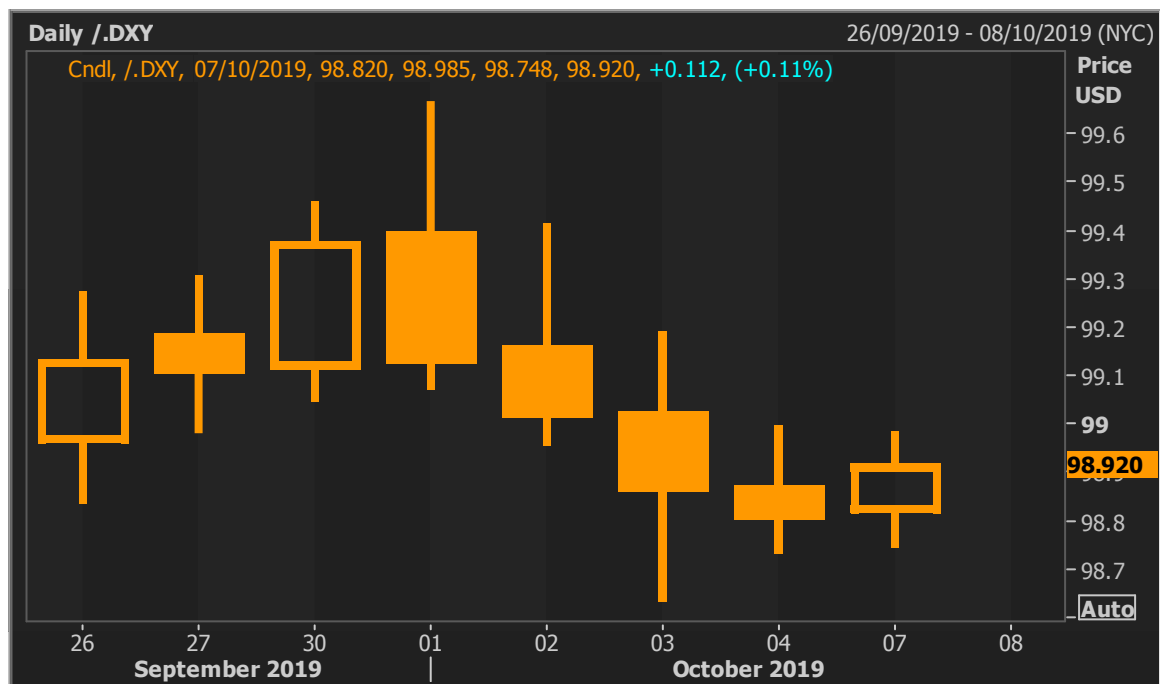
USD

Highlight

ค่าเงินดอลลาร์สหรัฐฯ อ่อนค่าลงเทียบค่าเงินสกุลหลักหลังจากการประกาศตัวเลขเศรษฐกิจที่อ่อนแอจากหลายหน่วยงาน รวมถึงการคาดการณ์ปรับลดดอกเบี้ยของเฟดที่เพิ่มสูงขึ้น

สัปดาห์ที่แล้วค่าเงินดอลลาร์สหรัฐฯ เปิดตลาดแข็งค่าขึ้นเล็กน้อยหลังจากที่มีรายงานว่าทางสหรัฐฯ กับจีนตกลงที่จะจัดการเจรจาการค้าในระดับรัฐมนตรีในวันที่ 10-11 ตุลาคมนี้ ที่กรุงวอชิงตัน ก่อนที่ระหว่างสัปดาห์จะร่วงลงหลังจากตัวเลขเศรษฐกิจที่อ่อนแอส่งสัญญาณถึงการชะลอตัวของเศรษฐกิจสหรัฐฯ โดยสถาบันจัดการอุปทานของสหรัฐฯ (ISM) รายงานว่า ดัชนีกิจกรรมภาคโรงงานของสหรัฐฯ หดตัวลงในเดือนกันยายนสู่ระดับ 47.8 ซึ่งเป็นจุดต่ำสุดในรอบกว่า 10 ปี โดยภาคธุรกิจยังคงได้รับผลกระทบจากความขัดแย้งทางการค้าระหว่างสหรัฐฯ กับจีน ส่วนทางออสเตรเลีย ดาต้า โพรเซสซิ่ง อิงค์ (ADP) และมูดี้ส์ อนาลิติกส์ เปิดเผยว่า การจ้างงานของภาคเอกชนสหรัฐฯ เพิ่มขึ้น 135,000 ตำแหน่งในเดือนกันยายน และ ISM รายงานในวันพฤหัสบดี (3/10) อีกว่า ดัชนีกิจกรรมภาคบริการของสหรัฐฯ ดิ่งลงสู่ 52.6 ในเดือนกันยายน ซึ่งถือเป็นจุดต่ำสุดนับตั้งแต่เดือนสิงหาคม 2016 ขณะที่ นายชาร์ลส์ อีแวนส์ ประธานธนาคารกลางสหรัฐฯ (เฟด) สาขาชิคาโกกล่าวว่า ผมลงความเห็นว่า สถานการณ์ดังกล่าวเรียกร้องให้เราลดอัตราดอกเบี้ยนโยบายให้ต่ำกว่าอัตราที่เป็นกลางในระยะยาวอยู่ 0.50-0.70% และคงนโยบายต่อไปอีกระยะหนึ่งผมคิดว่า นโยบายแบบผ่อนคลายมากขึ้นเป็นสิ่งจำเป็นต่อการสนับสนุนแนวโน้มเศรษฐกิจที่เหมือนกับสิ่งที่ผมเคยคาดไว้ก่อนหน้านี้ และสนับสนุนให้อัตราเงินเฟ้อเพิ่มขึ้นด้วยการรับประกันว่าจะบรรลุเป้าหมายอัตราเงินเฟ้อ 2% ภายในเวลาที่เหมาะสม" ก่อนที่ในช่วงวันศุกร์ (4/10) จะมีการประกาศตัวเลขการจ้างงานนอกภาคเกษตรในสหรัฐฯ เพิ่มขึ้น 136,000 ตำแหน่งในเดือนกันยายน ส่วนอัตราว่างงานดิ่งลงสู่ 3.5% ซึ่งถือเป็นจุดต่ำสุดในรอบเกือบ 50 ปี

Graph



Comment

ในสัปดาห์นี้ตลาดจับตาแถลงการณ์ของประธานธนาคารกลางสหรัฐฯ นายเจอโรม พาวเวลล์ และรายงานการประชุมของเฟดในวันพฤหัสบดี (10/10) นอกจากนี้นักลงทุนยังคงคาดหวังว่าการเจรจาทางการค้าระหว่างสหรัฐฯ กับจีนจะออกมาในทิศทางที่ดี



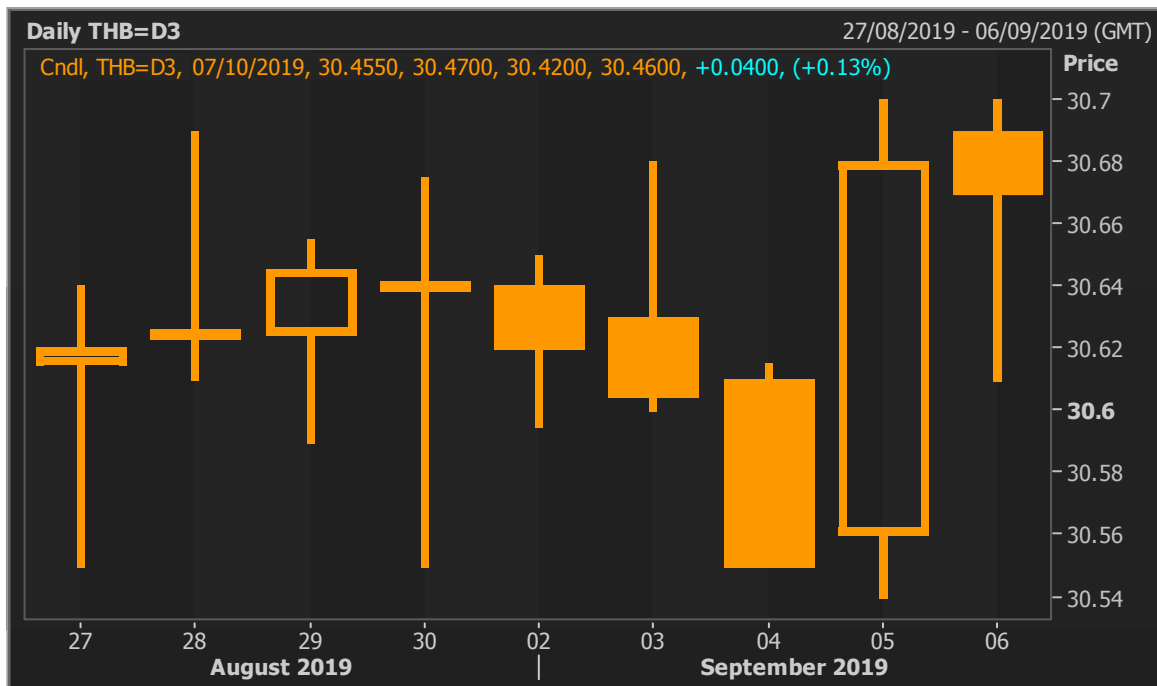
THB

Highlight

ธนาคารแห่งประเทศไทย(ธปท.) ประกาศข้อมูลทางการค้าประจำเดือนสิงหาคมออกมาหดตัวลงจากเดือนก่อนหน้า ขณะที่ผู้ว่าธปท.แจ้งพร้อมทบทวนนโยบายการเงิน

ในช่วงสัปดาห์ที่ผ่านมาค่าเงินบาทเปิดตลาดในวันจันทร์ (30/9) ที่ 30.61/63 บาท/ดอลลาร์สหรัฐฯ แข็งค่าจากรวันศุกร์ (27/9) ถึงแม้ว่าตัวเลขสำคัญทางเศรษฐกิจที่ประกาศออกมาจะชะลอตัวและเจ้าหน้าที่ธปท.จะออกมาแสดงความเห็นเชิงลบต่อเศรษฐกิจภายในประเทศก็ตาม โดยธนาคารแห่งประเทศไทยรายงานดุลบัญชีเดินสะพัดเดือนสิงหาคมเกินดุล 3.99 พันล้านดอลลาร์สหรัฐฯ หลังจากที่เกินดุล 1.77 พันล้านดอลลาร์สหรัฐฯ ในเดือนกรกฎาคม มูลค่าการส่งออกในสิงหาคมลดลง 2.1% จากช่วงเดียวกันปีก่อน ขณะที่มูลค่าการนำเข้า ลดลง 15.5% หลังจากเพิ่มขึ้น 3.8% และ 0.9% ในเดือนก่อนหน้าตามลำดับ ส่งผลให้มียอดเกินดุลการค้า 3.58 พันล้านดอลลาร์สหรัฐฯ ซึ่งทางธปท.กล่าวว่าเศรษฐกิจไทยขยายตัวชะลอตัวลงจากเดือนก่อน โดยเครื่องชี้การบริโภคภาคเอกชนขยายตัวชะลอตัวลงตามการใช้จ่ายในเกือบทุกหมวดสินค้า การส่งออกสินค้ากลับมาหดตัวสอดคล้องกับการผลิตภาคอุตสาหกรรม กิจกรรมทางเศรษฐกิจที่ชะลอตัวส่งผลให้การลงทุนภาคเอกชนหดตัว นอกจากนี้การใช้จ่ายภาครัฐกลับมาหดตัวตามรายจ่ายประจำ ขณะที่รายจ่ายลงทุนยังขยายตัวได้ สำหรับภาคการท่องเที่ยวขยายตัวต่อเนื่อง ส่วนหนึ่งเป็นผลจากฐานที่ต่ำจากเหตุการณ์เรือล่มในจังหวัดภูเก็ต ด้านเสถียรภาพเศรษฐกิจ อัตราเงินเฟ้อทั่วไปปรับตัวลดลงตามราคาน้ำมันขายปลีกในประเทศและราคาอาหารสดเป็นสำคัญ ขณะที่อัตราเงินเฟ้อพื้นฐานปรับเพิ่มขึ้น ขณะที่ นายวิรไท สันติประภพ ผู้ว่าการธนาคารแห่งประเทศไทย (ธปท.) ระบุว่า ที่ประชุมคณะกรรมการนโยบายการเงิน (กนง.) รอบที่ผ่านมาได้ปรับลดประมาณการเศรษฐกิจไทยในปีนี้ลงเหลือขยายตัว 2.8% พร้อมกล่าวว่าทางธปท. พร้อมจะทบทวนนโยบายใหม่ และพร้อมใช้เครื่องมือทางการเงินอื่นๆ ที่มีอยู่ให้สอดคล้องกับสภาพเศรษฐกิจในแต่ละช่วงเวลา

Graph



Comment

ในสัปดาห์นี้คาดว่าค่าเงินบาทจะเคลื่อนไหวตามข่าวสารและผลจากการเจรจาระหว่างประเทศจีนและสหรัฐฯ ณ กรุงวอชิงตัน โดยกรอบการเคลื่อนไหวของค่าเงินบาทในสัปดาห์นี้จะอยู่ระหว่าง 30.30-30.60 บาท/ดอลลาร์สหรัฐฯ



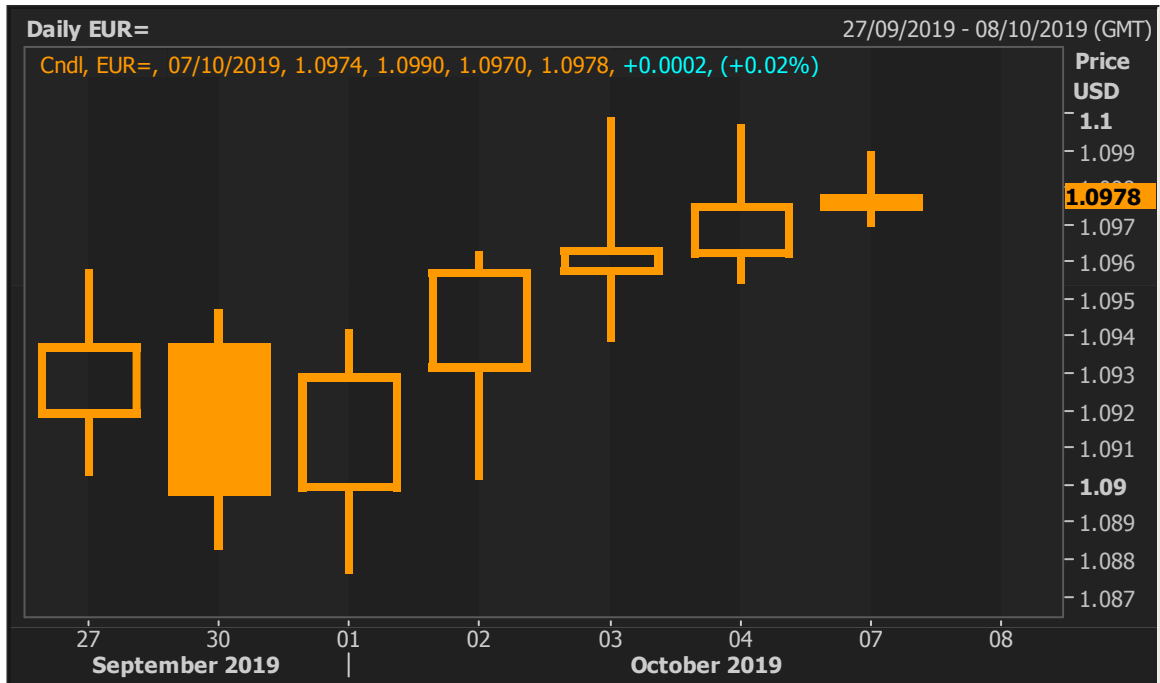
EUR

Highlight

ค่าเงินยูโรปรับตัวแข็งค่าขึ้นหลังตัวเลขเศรษฐกิจสหรัฐฯ อ่อนแอ อย่างไรก็ตามแนวโน้มเศรษฐกิจของยุโรปยังน่ากังวล

ค่าเงินยูโรเปิดตลาดที่ระดับ 1.0938/40 ดอลลาร์ต่อยูโร ทรงตัวจากระดับปิดตลาดในวันศุกร์ ภาวะเศรษฐกิจของสหภาพยุโรปยังคงน่าวิตกหลังตัวเลขดัชนีภาคการผลิตของประเทศในกลุ่มสหภาพยุโรปของเดือนกันยายนยังอ่อนแอ ประกอบกับเรื่องที่สหรัฐฯ เตรียมปรับขึ้นภาษีนำเข้าสินค้าจากสหภาพยุโรป โดยสหภาพยุโรปได้เตรียมมาตรการตอบโต้เช่นกัน โดยคาดว่าหากมีการประกาศการเก็บภาษีอย่างเป็นทางการจะทำให้ค่าเงินยูโรให้ปรับตัวอ่อนค่าลงอีก สำหรับเรื่องมาตรการของธนาคารกลางยุโรป ประธานธนาคารกลางยุโรป นายมาริโอ ดรากีได้ออกมาปกป้องการตัดสินใจของธนาคารกลางยุโรปเรื่องการนำมาตรการเข้าซื้อพันธบัตรกลับมาใช้ และการปรับลดอัตราดอกเบี้ย ซึ่งสมาชิกสภาของหลายประเทศของสหภาพยุโรปได้ออกมาโจมตีมาตรการดังกล่าวว่าเป็นมาตรการที่แสดงความตื่นตระหนกจนเกินไป อย่างไรก็ตามค่าเงินยูโรเริ่มปรับตัวแข็งค่าขึ้นหลังค่าเงินดอลลาร์ปรับตัวอ่อนค่าลงจากตัวเลขเศรษฐกิจสหรัฐฯ ที่อ่อนแอทั้งกิจกรรมภาคการผลิตและภาคการบริการยังชะลอตัว และตัวเลขการจ้างงานที่ขยายตัวต่ำกว่าระดับคาดการณ์ สร้างความกังวลเรื่องเศรษฐกิจสหรัฐฯ จะประสบภาวะถดถอย

Graph



Comment

สัปดาห์นี้ตลาดจับตาดูตัวเลขเศรษฐกิจของสหภาพยุโรปทั้งตัวเลขคำสั่งซื้อภาคโรงงาน ตัวเลขผลผลิตภาคอุตสาหกรรม และตัวเลขดุลการค้าของเยอรมนี โดยเราคาดว่าค่าเงินยูโรจะเคลื่อนไหวในกรอบระหว่าง 1.0850 – 1.1050 ดอลลาร์ต่อยูโร



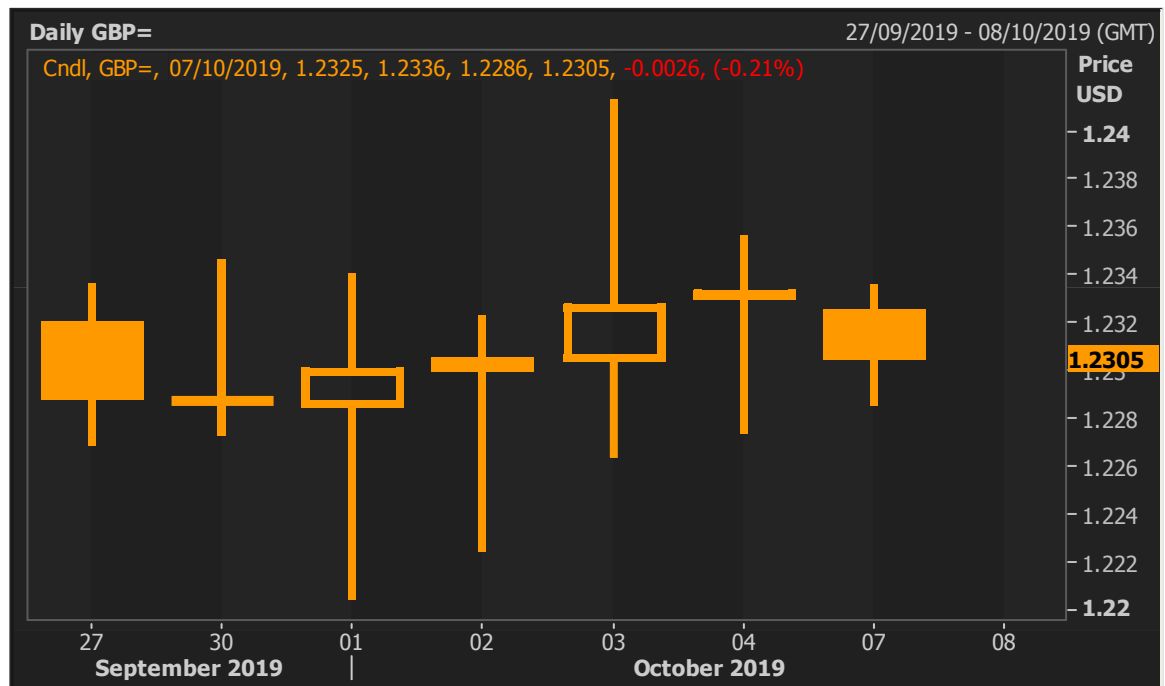
GBP

Highlight

ค่าเงินปอนด์ผันผวนอยู่ในกรอบ ตลาดจับตาความคืบหน้าในประเด็น Brexit ซึ่งมีกำหนดเส้นตายสิ้นเดือนนี้

ในสัปดาห์ที่ผ่านมาค่าเงินปอนด์เคลื่อนไหวอยู่ในกรอบระหว่าง 1.2200 – 1.2400 ดอลลาร์สหรัฐฯ/ปอนด์สเตอร์ลิง โดยค่าเงินปอนด์ร่วงลงในวันอังคาร (1/10) จากการแข็งค่าของสกุลเงินดอลลาร์สหรัฐฯ เทียบกับสกุลเงินหลักหลังจากการประกาศลดอัตราดอกเบี้ยนโยบายของธนาคารกลางออสเตรเลีย อย่างไรก็ตามค่าเงินปอนด์ปรับตัวแข็งค่ากลับในวันเดียวกันจากการเปิดเผยตัวเลขดัชนีผู้จัดการฝ่ายจัดซื้อภาคการผลิตของอังกฤษที่ปรับตัวขึ้นสู่ระดับ 48.3 ในเดือนกันยายนจากระดับต่ำสุดในรอบ 7 ปีที่ 47.4 สูงกว่าที่คาดการณ์ว่าจะปรับตัวลดลงต่อเนื่องสู่ระดับ 47.0 แต่หากพิจารณาในภาพรวมเศรษฐกิจของอังกฤษนั้นยังคงอยู่ในภาวะชะงักงันจากความไม่แน่นอนในประเด็นการถอนตัวออกจากสหภาพยุโรป (Brexit) ค่าเงินปอนด์ยังคงได้รับแรงหนุนต่อในช่วงท้ายสัปดาห์หลังจากนักลงทุนเริ่มกลับมาจับตามองเชิงบวกต่อร่างข้อตกลง Brexit ฉบับใหม่ของนายกรัฐมนตรีบอริส จอห์นสันโดยเฉพาะในประเด็นชายแดนไอร์แลนด์ซึ่งทำให้ร่างข้อตกลงเดิมของอดีตนายกรัฐมนตรีเทเรซา เมย์ไม่ผ่านมติรัฐสภาถึงสามครั้ง ซึ่งในร่างข้อตกลงฉบับนี้เสนอให้การขนส่งสินค้าข้ามเขตแดนระหว่างไอร์แลนด์เหนือและสาธารณรัฐไอร์แลนด์เป็นไปโดยอิสระไม่ต้องผ่านพิธีการศุลกากร แม้ว่าในขณะนี้ทางสหภาพยุโรปจะยังไม่ตอบรับข้อเสนอดังกล่าว นอกจากนี้ข้อมูลเศรษฐกิจที่น่าผิดหวังของสหรัฐฯ ทั้งภาคการผลิตและภาคแรงงาน ทำให้ความกังวลว่าธนาคารกลางสหรัฐฯ (เฟด) จะทำการปรับลดอัตราดอกเบี้ยในการประชุมครั้งหน้าได้กดดันค่าเงินดอลลาร์สหรัฐฯ ลงจากระดับสูงสุดในรอบปี

Graph



Comment

ในสัปดาห์นี้ นักลงทุนติดตามข้อมูลผลิตภัณฑ์มวลรวมภายในประเทศ, ปริมาณการผลิตภายในประเทศ และดุลการค้าประจำเดือนสิงหาคมในวันพฤหัสบดี (10/10) ทั้งนี้ตลาดยังคงจับตาความคืบหน้าในประเด็นการถอนตัวออกจากสหภาพยุโรปของอังกฤษ โดยนายกรัฐมนตรีบอริส จอห์นสันยืนยันว่าแม้ร่างข้อตกลง Brexit จะไม่ได้รับความเห็นชอบในการประชุมสหภาพยุโรปวันที่ 17 ตุลาคมนี้แต่เขาจะนำพาร่างข้อตกลงออกจากสหภาพยุโรปในวันที่ 31 ตุลาคมตามกำหนดการเดิม ทางเราคาดการณ์ค่าเงินปอนด์เคลื่อนไหวในกรอบระหว่าง 1.2100 – 1.2500 ดอลลาร์สหรัฐฯ/ปอนด์สเตอร์ลิง

This material is prepared on the purpose of information reference only. The information based upon our most up-to-date and reliable sources. Please note that Bangkok Bank PCL and its officers do not solicit any action based upon this information. Investors should consider this report as only a single factor in making their investment decision.



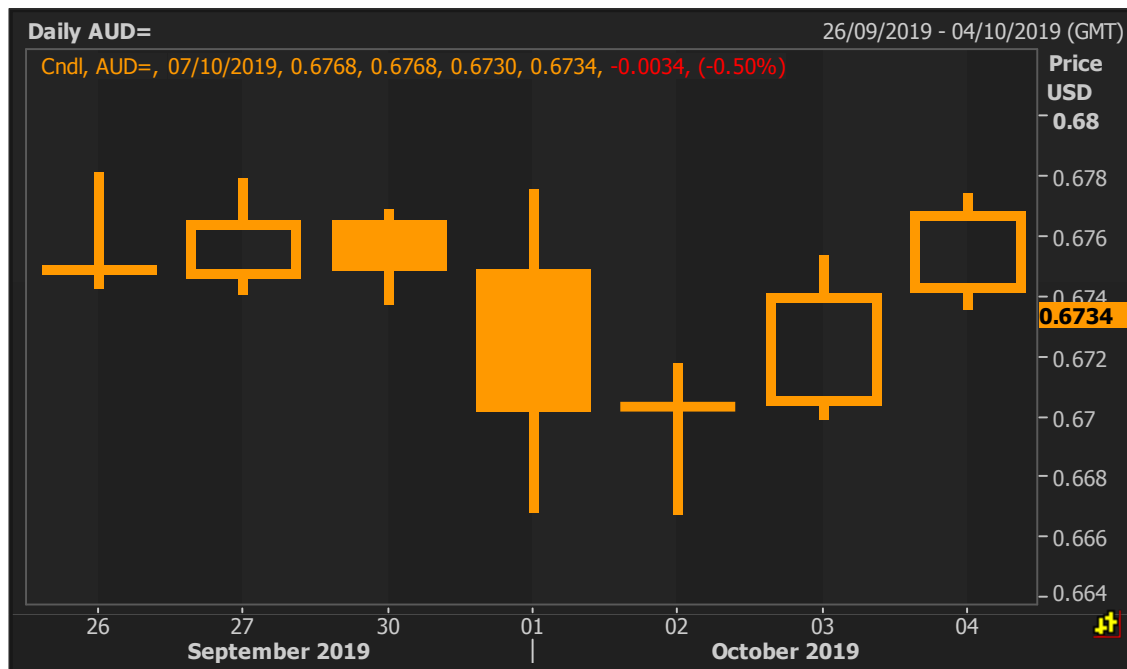
AUD

Highlight

ค่าเงินออสเตรเลียดอลลาร์ปรับตัวอ่อนค่าลงภายหลังจากที่ธนาคารกลางออสเตรเลียปรับลดอัตราดอกเบี้ยลงสู่ระดับ **0.75%** ขณะที่ตลาดยังคงจับตาดูสถานการณ์เบร็กซิตและการเจรจาทางการค้าระหว่างสหรัฐและจีนต่อไป


ค่าเงินออสซี่เปิดตลาดวันจันทร์ (30/9) ที่ระดับ 0.6765/67 ดอลลาร์/ออสเตรเลียดอลลาร์ ทงตัวเมื่อเทียบกับระดับปิดตลาดวันศุกร์ (27/9) ที่ขณะที่ในวันอังคาร (1/10) ค่าเงินออสซี่เคลื่อนไหวอ่อนค่าลงมากเมื่อเทียบกับสกุลเงินหลักอื่นๆ โดยร่วงลงสู่ระดับ 0.6669 ดอลลาร์/ออสเตรเลียดอลลาร์ ซึ่งปัจจัยมาจากการที่ธนาคารกลางออสเตรเลีย (RBA) ปรับลดอัตราดอกเบี้ยลง 0.25% สู่ระดับ 0.75% ตามคาด แต่เนื่องจากถ้อยแถลงภายหลังการประชุมที่ผ่อนคลายกว่าที่คาด รวมถึงตัวเลขเศรษฐกิจที่ส่งสัญญาณว่าตลาดแรงงานและอัตราเงินเฟ้อยังคงต่ำกว่าระดับที่ธนาคารกลางตั้งเป้าไว้ ขณะที่ตัวเลขเศรษฐกิจที่มีการเปิดเผยระหว่างสัปดาห์ได้แก่ ยอดดุลการค้าในเดือนสิงหาคมที่ระดับ 5.93 พันล้านดอลลาร์สหรัฐ ซึ่งต่ำกว่าที่ตลาดคาดการณ์ไว้ที่ระดับ 6 พันล้านดอลลาร์สหรัฐ ขณะที่มูลค่าการส่งออกและนำเข้าปรับตัวลดลงเช่นกัน จากระดับ 3.0% และ 1.0% สู่ระดับ 0.0% และ -3.0% ตามลำดับ สำหรับยอดค้าปลีกออกมาที่ระดับ 0.4% ต่ำกว่าที่คาดการณ์ไว้ที่ระดับ 0.5% ในสัปดาห์ที่ผ่านมา ค่าเงินออสซี่เคลื่อนไหวระหว่าง 0.6668 - 0.6775 ดอลลาร์/ออสเตรเลียดอลลาร์ และปิดตลาดที่ระดับ 0.6768/70 ดอลลาร์/ออสเตรเลียดอลลาร์

Graph



Comment

ภายหลังจากที่ธนาคารกลางออสเตรเลียปรับอัตราดอกเบี้ยในปีนี้อันลงไป 3 ครั้ง ทำให้นักลงทุนคาดการณ์ว่าทางธนาคารกลางออสเตรเลียไม่น่าจะมีการปรับลดอีกในการประชุมที่เหลือในปีนี้อย่างไรก็ดี จากถ้อยแถลงที่ค่อนข้างเป็นไปในทิศทางผ่อนคลาย ซึ่งน่าจะกดดันค่าเงินออสซี่ได้ในระยะนี้ ขณะที่ปัจจัยเรื่องสงครามทางการค้าระหว่างสหรัฐและจีน อาจเป็นอีกปัจจัยหนึ่งที่น่าจะสร้างความกังวลให้ธนาคารกลางออสเตรเลียหากการเจรจาไม่สามารถบรรลุได้ โดยธนาคารกลางออสเตรเลียอาจจะโดนกดดันให้ปรับลดอัตราดอกเบี้ยลงใกล้ระดับ 0% สำหรับสัปดาห์นี้ เราคาดว่าค่าเงินออสเตรเลียจะเคลื่อนไหวระหว่าง 0.6650 - 0.6800 ดอลลาร์/ออสเตรเลียดอลลาร์



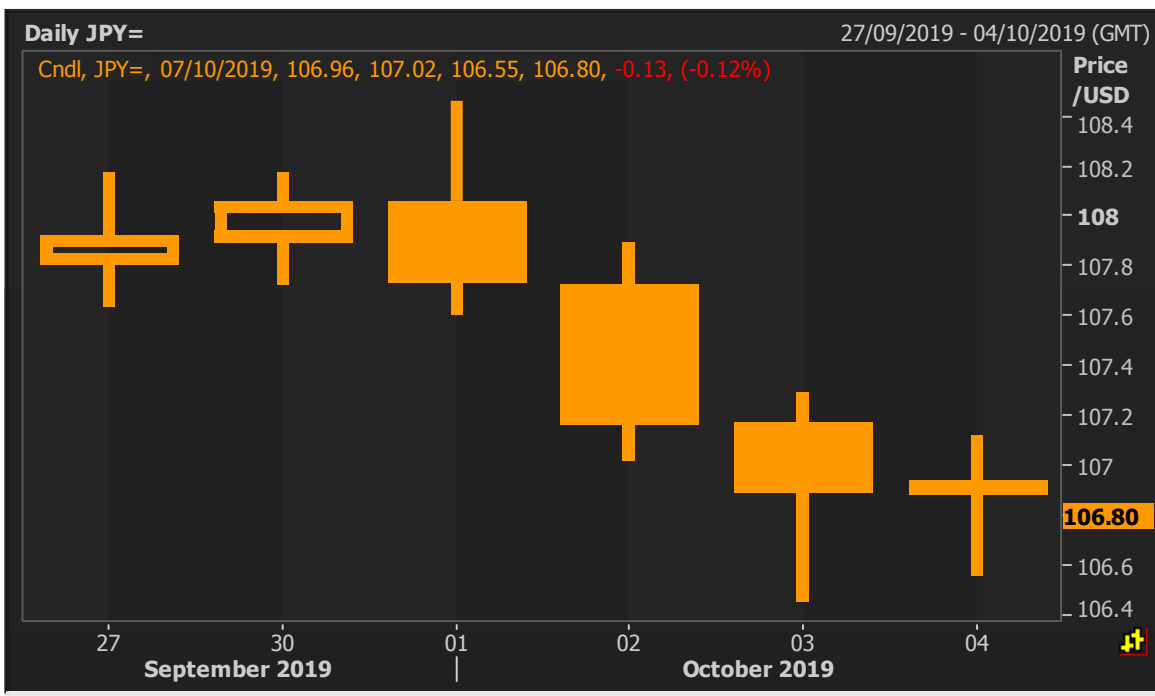
JPY

Highlight

ค่าเงินเยนปรับตัวแข็งค่าเศรษฐกิจสหรัฐฯยังได้รับแรงกดดันหลายทาง

ในสัปดาห์ที่ผ่านมา ค่าเงินเยนปรับตัวแข็งค่าอย่างต่อเนื่องในฐานะสินทรัพย์ปลอดภัย หลังนักลงทุนแสดงความกังวลเกี่ยวกับการชะลอตัวทางเศรษฐกิจ หลังตัวเลขเศรษฐกิจของสหรัฐฯหดตัว โดยดัชนีภาคการผลิตของสหรัฐฯในเดือนกันยายนออกมาต่ำสุดในรอบ 10 ปี และเป็นการหดตัวติดต่อกันเป็นเดือนที่ 2 โดยดัชนีนี้ยังคงอยู่ต่ำกว่าระดับ 50 ซึ่งบ่งชี้ภาวะหดตัวของภาคการผลิตของสหรัฐฯ ขณะที่ดัชนีภาคบริการก็ปรับตัวลงมากกว่าคาดการณ์ด้วยเช่นกัน นอกจากนี้ ตลาดยังคงวิตกกังวลในเรื่องสงครามการค้าไม่เพียงเฉพาะสหรัฐฯกับจีนเท่านั้น โดยล่าสุดสหรัฐฯได้เตรียมขึ้นภาษีสินค้าบางชนิดที่นำเข้าจะยุโรปในวันที่ 18 ตุลาคม นี้ ทั้งนี้ในช่วงต้นสัปดาห์ ค่าเงินเยนยังได้รับแรงหนุนจากตัวเลขเศรษฐกิจสำคัญของญี่ปุ่นที่ออกมาดี โดยยอดค้าปลีกอยู่ที่ร้อยละ 2 สูงกว่าของปีที่ผ่านมาที่ร้อยละ 0.7 ขณะที่อัตราผู้ว่างงานทรงตัวที่ร้อยละ 2 อย่างไรก็ตาม ในวันพุธ มีการเปิดเผยดัชนีความเชื่อมั่นผู้บริโภคปรับตัวลดลงสู่ระดับ 35.6 ต่ำกว่าคาดการณ์ที่ 38.2 ในส่วนของประเด็นเรื่องการปรับขึ้นภาษีมูลค่าเพิ่มของญี่ปุ่นสู่ร้อยละ 10 นั้น ได้มีผลบังคับใช้เป็นที่เรียบร้อยแล้วตั้งแต่วันที่ 1 ตุลาคมที่ผ่านมา โดยมีการยกเว้นสินค้าบางชนิดเช่น อาหารและของใช้ในชีวิตประจำวัน เพื่อช่วยลดผลกระทบต่อผู้มีรายได้น้อย โดยหลายฝ่ายยังจับตามองว่าการตัดสินใจดังกล่าวจะส่งผลให้เศรษฐกิจของญี่ปุ่นเข้าสู่ภาวะถดถอยหรือไม่

Graph



Comment

นักลงทุนยังคงต้องจับตาสถานการณ์สงครามการค้า โดยเฉพาะระหว่างสหรัฐฯกับจีนซึ่งการเจรจารอบใหม่จะมีขึ้นระหว่างวันที่ 10-11 ตุลาคมนี้ สำหรับตัวเลขทางเศรษฐกิจที่ต้องติดตามได้แก่ การใช้จ่ายภาคครัวเรือนในวันอังคาร (8/10) และ คำสั่งซื้อเครื่องจักรและดัชนีราคาผู้ผลิตในวันพฤหัสบดี (10/10) ทั้งนี้ คาดว่าเงินเยนจะเคลื่อนไหวในกรอบ 106.00 – 107.50 เยนต่อดอลลาร์

This material is prepared on the purpose of information reference only. The information based upon our most up-to-date and reliable sources. Please note that Bangkok Bank PCL and its officers do not solicit any action based upon this information. Investors should consider this report as only a single factor in making their investment decision.

Economic Calendar

สัปดาห์ที่ผ่านมา

Date		Event	Period	Surv(M)	Actual	Prior
30-Sep-19	UK	Lloyds Business Barometer	Sep	--	2	1
30-Sep-19	JN	Retail Sales YoY	Aug	0.70%	2.00%	-2.00%
30-Sep-19	JN	Retail Sales MoM	Aug	2.40%	4.80%	-2.30%
30-Sep-19	JN	Dept. Store, Supermarket Sales YoY	Aug	0.80%	0.40%	-4.80%
30-Sep-19	JN	Industrial Production MoM	Aug P	-0.50%	-1.20%	1.30%
30-Sep-19	JN	Industrial Production YoY	Aug P	-3.90%	-4.70%	0.70%
30-Sep-19	JN	Vehicle Production YoY	Jul	--	11.80%	-1.50%
30-Sep-19	JN	Housing Starts YoY	Aug	-5.90%	-7.10%	-4.10%
30-Sep-19	JN	Annualized Housing Starts	Aug	0.901m	0.891m	0.910m
30-Sep-19	JN	Construction Orders YoY	Aug	--	-25.90%	26.90%
30-Sep-19	GE	Retail Sales MoM	Aug	0.50%	0.50%	-2.20%
30-Sep-19	GE	Retail Sales NSA YoY	Aug	2.90%	3.20%	4.40%
30-Sep-19	GE	CPI Saxony MoM	Sep	--	-0.10%	-0.20%
30-Sep-19	GE	CPI Saxony YoY	Sep	--	1.00%	1.40%
30-Sep-19	GE	Unemployment Change (000's)	Sep	5.0k	-10.0k	4.0k
30-Sep-19	GE	Unemployment Claims Rate SA	Sep	5.00%	5.00%	5.00%
30-Sep-19	GE	CPI Brandenburg MoM	Sep	--	-0.10%	-0.20%
30-Sep-19	GE	CPI Brandenburg YoY	Sep	--	1.30%	1.40%
30-Sep-19	GE	CPI Hesse MoM	Sep	--	0.00%	-0.10%
30-Sep-19	GE	CPI Hesse YoY	Sep	--	1.20%	1.30%
30-Sep-19	GE	CPI Bavaria MoM	Sep	--	0.00%	-0.10%
30-Sep-19	GE	CPI Bavaria YoY	Sep	--	1.10%	1.40%
30-Sep-19	IT	Unemployment Rate	Aug P	9.90%	9.50%	9.90%
30-Sep-19	GE	CPI North Rhine Westphalia MoM	Sep	--	-0.10%	0.00%
30-Sep-19	GE	CPI North Rhine Westphalia YoY	Sep	--	1.30%	1.50%
30-Sep-19	GE	CPI Baden Wuerttemberg MoM	Sep	--	0.10%	-0.20%
30-Sep-19	GE	CPI Baden Wuerttemberg YoY	Sep	--	1.20%	1.50%
30-Sep-19	UK	GDP QoQ	2Q F	-0.20%	-0.20%	-0.20%
30-Sep-19	UK	GDP YoY	2Q F	1.20%	1.30%	1.20%
30-Sep-19	UK	Total Business Investment QoQ	2Q F	-0.50%	-0.40%	-0.50%
30-Sep-19	UK	Total Business Investment YoY	2Q F	-1.60%	-1.40%	-1.60%
30-Sep-19	UK	Current Account Balance	2Q	-19.0b	-25.2b	-30.0b
30-Sep-19	UK	Net Consumer Credit	Aug	0.9b	0.9b	0.9b
30-Sep-19	UK	Consumer Credit YoY	Aug	--	5.40%	5.50%
30-Sep-19	UK	Net Lending Sec. on Dwellings	Aug	4.2b	3.9b	4.6b
30-Sep-19	UK	Mortgage Approvals	Aug	66.5k	65.5k	67.3k
30-Sep-19	UK	Money Supply M4 MoM	Aug	--	0.40%	0.70%
30-Sep-19	UK	M4 Money Supply YoY	Aug	--	3.20%	2.70%
30-Sep-19	UK	M4 Ex IOFCs 3M Annualised	Aug	--	5.90%	4.40%
30-Sep-19	EC	Unemployment Rate	Aug	7.50%	7.40%	7.50%
30-Sep-19	IT	CPI NIC incl. tobacco MoM	Sep P	-0.30%	-0.50%	0.50%
30-Sep-19	IT	CPI NIC incl. tobacco YoY	Sep P	0.60%	0.40%	0.50%
30-Sep-19	IT	CPI EU Harmonized YoY	Sep P	0.50%	0.30%	0.50%

This material is prepared on the purpose of information reference only. The information based upon our most up-to-date and reliable sources. Please note that Bangkok Bank PCL and its officers do not solicit any action based upon this information. Investors should consider this report as only a single factor in making their investment decision.

30-Sep-19	IT	CPI EU Harmonized MoM	Sep P	1.70%	1.50%	0.00%
30-Sep-19	GE	CPI MoM	Sep P	0.00%	0.00%	-0.20%
30-Sep-19	GE	CPI YoY	Sep P	1.30%	1.20%	1.40%
30-Sep-19	GE	CPI EU Harmonized MoM	Sep P	0.00%	-0.10%	-0.10%
30-Sep-19	GE	CPI EU Harmonized YoY	Sep P	1.00%	0.90%	1.00%
30-Sep-19	CA	Industrial Product Price MoM	Aug	-0.50%	0.20%	-0.30%
30-Sep-19	CA	Raw Materials Price Index MoM	Aug	-1.50%	-1.80%	1.20%
30-Sep-19	US	MNI Chicago PMI	Sep	50	47.1	50.4
30-Sep-19	US	Dallas Fed Manf. Activity	Sep	1	1.5	2.7
1-Oct-19	JN	Jobless Rate	Aug	2.30%	2.20%	2.20%
1-Oct-19	JN	Job-To-Applicant Ratio	Aug	1.59	1.59	1.59
1-Oct-19	JN	Tankan Large Mfg Index	3Q	1	5	7
1-Oct-19	JN	Tankan Large Non-Mfg Index	3Q	20	21	23
1-Oct-19	JN	Tankan Large Mfg Outlook	3Q	0	2	7
1-Oct-19	JN	Tankan Large Non-Mfg Outlook	3Q	16	15	17
1-Oct-19	JN	Tankan Large All Industry Capex	3Q	7.00%	6.60%	7.40%
1-Oct-19	JN	Tankan Small Mfg Index	3Q	-6	-4	-1
1-Oct-19	JN	Tankan Small Non-Mfg Index	3Q	8	10	10
1-Oct-19	JN	Tankan Small Mfg Outlook	3Q	-8	-9	-5
1-Oct-19	JN	Tankan Small Non-Mfg Outlook	3Q	1	1	3
1-Oct-19	JN	Jibun Bank Japan PMI Mfg	Sep F	--	48.9	48.9
1-Oct-19	JN	Vehicle Sales YoY	Sep	--	12.80%	4.00%
1-Oct-19	UK	Nationwide House Px NSA YoY	Sep	0.50%	0.20%	0.60%
1-Oct-19	UK	Nationwide House PX MoM	Sep	0.10%	-0.20%	0.00%
1-Oct-19	IT	Markit Italy Manufacturing PMI	Sep	48.1	47.8	48.7
1-Oct-19	FR	Markit France Manufacturing PMI	Sep F	50.3	50.1	50.3
1-Oct-19	GE	Markit/BME Germany Manufacturing PMI	Sep F	41.4	41.7	41.4
1-Oct-19	EC	Markit Eurozone Manufacturing PMI	Sep F	45.6	45.7	45.6
1-Oct-19	UK	Markit UK PMI Manufacturing SA	Sep	47	48.3	47.4
1-Oct-19	EC	CPI Core YoY	Sep P	1.00%	1.00%	0.90%
1-Oct-19	EC	CPI Estimate YoY	Sep	1.00%	0.90%	1.00%
1-Oct-19	CA	GDP MoM	Jul	0.10%	0.00%	0.20%
1-Oct-19	CA	GDP YoY	Jul	1.40%	1.30%	1.50%
1-Oct-19	CA	MLI Leading Indicator MoM	Aug	--	0.20%	0.30%
1-Oct-19	CA	Markit Canada Manufacturing PMI	Sep	--	51	49.1
1-Oct-19	US	Markit US Manufacturing PMI	Sep F	51	51.1	51
1-Oct-19	US	ISM Manufacturing	Sep	50	47.8	49.1
1-Oct-19	US	ISM Employment	Sep	--	46.3	47.4
1-Oct-19	US	ISM Prices Paid	Sep	50.5	49.7	46
1-Oct-19	US	ISM New Orders	Sep	--	47.3	47.2
1-Oct-19	US	Construction Spending MoM	Aug	0.50%	0.10%	0.10%
1-Oct-19	IT	New Car Registrations YoY	Sep	--	13.39%	-3.11%
1-Oct-19	IT	Budget Balance	Sep	--	-22.6b	-2.2b
1-Oct-19	US	Wards Total Vehicle Sales	Sep	17.00m	17.19m	16.97m
2-Oct-19	UK	BRC Shop Price Index YoY	Sep	--	-0.60%	-0.40%
2-Oct-19	JN	Monetary Base YoY	Sep	--	3.00%	2.80%

This material is prepared on the purpose of information reference only. The information based upon our most up-to-date and reliable sources. Please note that Bangkok Bank PCL and its officers do not solicit any action based upon this information. Investors should consider this report as only a single factor in making their investment decision.

2-Oct-19	JN	Monetary Base End of period	Sep	--	¥520.4t	¥515.9t
2-Oct-19	JN	Loans & Discounts Corp YoY	Aug	--	2.44%	2.40%
2-Oct-19	JN	Consumer Confidence Index	Sep	36.5	35.6	37.1
2-Oct-19	UK	Markit/CIPS UK Construction PMI	Sep	45	43.3	45
2-Oct-19	US	MBA Mortgage Applications	Sep-27	--	8.10%	-10.10%
2-Oct-19	US	ADP Employment Change	Sep	140k	135k	195k
3-Oct-19	JN	Japan Buying Foreign Bonds	Sep-27	--	¥869.2b	-¥164.0b
3-Oct-19	JN	Japan Buying Foreign Stocks	Sep-27	--	¥320.9b	-¥106.3b
3-Oct-19	JN	Foreign Buying Japan Bonds	Sep-27	--	¥400.4b	¥3148.6b
3-Oct-19	JN	Foreign Buying Japan Stocks	Sep-27	--	¥221.2b	¥1177.8b
3-Oct-19	JN	Jibun Bank Japan PMI Services	Sep F	--	52.8	52.8
3-Oct-19	JN	Jibun Bank Japan PMI Composite	Sep F	--	51.5	51.5
3-Oct-19	IT	Markit Italy Services PMI	Sep	50.5	51.4	50.6
3-Oct-19	IT	Markit Italy Composite PMI	Sep	50	50.6	50.3
3-Oct-19	FR	Markit France Services PMI	Sep F	51.6	51.1	51.6
3-Oct-19	FR	Markit France Composite PMI	Sep F	51.3	50.8	51.3
3-Oct-19	GE	Markit Germany Services PMI	Sep F	52.5	51.4	52.5
3-Oct-19	GE	Markit/BME Germany Composite PMI	Sep F	49.1	48.5	49.1
3-Oct-19	EC	Markit Eurozone Services PMI	Sep F	52	51.6	52
3-Oct-19	EC	Markit Eurozone Composite PMI	Sep F	50.4	50.1	50.4
3-Oct-19	UK	Markit/CIPS UK Services PMI	Sep	50.3	49.5	50.6
3-Oct-19	UK	Markit/CIPS UK Composite PMI	Sep	50	49.3	50.2
3-Oct-19	UK	Official Reserves Changes	Sep	--	\$475m	\$1918m
3-Oct-19	EC	PPI MoM	Aug	-0.30%	-0.50%	0.20%
3-Oct-19	EC	PPI YoY	Aug	-0.40%	-0.80%	0.20%
3-Oct-19	EC	Retail Sales MoM	Aug	0.30%	0.30%	-0.60%
3-Oct-19	EC	Retail Sales YoY	Aug	2.00%	2.10%	2.20%
3-Oct-19	US	Challenger Job Cuts YoY	Sep	--	-24.80%	39.00%
3-Oct-19	US	Initial Jobless Claims	Sep-28	215k	219k	213k
3-Oct-19	US	Continuing Claims	Sep-21	1654k	1651k	1650k
3-Oct-19	US	Bloomberg Consumer Comfort	Sep-29	--	62	61.7
3-Oct-19	US	Markit US Services PMI	Sep F	50.9	50.9	50.9
3-Oct-19	US	Markit US Composite PMI	Sep F	--	51	51
3-Oct-19	US	ISM Non-Manufacturing Index	Sep	55	52.6	56.4
3-Oct-19	US	Factory Orders	Aug	-0.20%	-0.10%	1.40%
3-Oct-19	US	Factory Orders Ex Trans	Aug	--	0.00%	0.30%
3-Oct-19	US	Durable Goods Orders	Aug F	--	0.20%	0.20%
3-Oct-19	US	Durables Ex Transportation	Aug F	--	0.50%	0.50%
3-Oct-19	US	Cap Goods Orders Nondef Ex Air	Aug F	--	-0.40%	-0.20%
3-Oct-19	US	Cap Goods Ship Nondef Ex Air	Aug F	--	0.30%	0.40%
4-Oct-19	FR	Budget Balance YTD	Aug	--	-123.1b	-109.7b
4-Oct-19	GE	Markit Germany Construction PMI	Sep	--	50.1	46.3
4-Oct-19	IT	Deficit to GDP YTD	2Q	--	4.00%	4.10%
4-Oct-19	UK	New Car Registrations YoY	Sep	--	1.30%	-1.60%
4-Oct-19	US	Change in Nonfarm Payrolls	Sep	145k	136k	130k
4-Oct-19	CA	Int'l Merchandise Trade	Aug	-1.20b	-0.96b	-1.12b

This material is prepared on the purpose of information reference only. The information based upon our most up-to-date and reliable sources. Please note that Bangkok Bank PCL and its officers do not solicit any action based upon this information. Investors should consider this report as only a single factor in making their investment decision.

4-Oct-19	US	Two-Month Payroll Net Revision	Sep	--	45k	--
4-Oct-19	US	Change in Private Payrolls	Sep	130k	114k	96k
4-Oct-19	US	Change in Manufact. Payrolls	Sep	3k	-2k	3k
4-Oct-19	US	Unemployment Rate	Sep	3.70%	3.50%	3.70%
4-Oct-19	US	Average Hourly Earnings MoM	Sep	0.20%	0.00%	0.40%
4-Oct-19	US	Average Hourly Earnings YoY	Sep	3.20%	2.90%	3.20%
4-Oct-19	US	Average Weekly Hours All Employees	Sep	34.4	34.4	34.4
4-Oct-19	US	Labor Force Participation Rate	Sep	63.20%	63.20%	63.20%
4-Oct-19	US	Underemployment Rate	Sep	--	6.90%	7.20%
4-Oct-19	US	Trade Balance	Aug	-\$54.5b	-\$54.9b	-\$54.0b
4-Oct-19	CA	Ivey Purchasing Managers Index SA	Sep	--	48.7	60.6

สัปดาห์นี้

Date		Event	Period	Surv(M)	Actual	Prior
7-Oct-19	JN	Official Reserve Assets	Sep	--	\$1322.6b	\$1331.6b
7-Oct-19	JN	Leading Index CI	Aug P	91.8	91.7	93.7
7-Oct-19	JN	Coincident Index	Aug P	99.4	99.3	99.7
7-Oct-19	GE	Factory Orders MoM	Aug	-0.30%	-0.60%	-2.70%
7-Oct-19	GE	Factory Orders WDA YoY	Aug	-6.40%	-6.70%	-5.60%
7-Oct-19	EC	Sentix Investor Confidence	Oct	-13	-16.8	-11.1
7-Oct-19	CA	Bloomberg Nanos Confidence	Oct-04	--	--	57.8
7-Oct-19	US	Monthly Budget Statement	Sep	\$82.5b	--	\$119.1b
8-Oct-19	US	Consumer Credit	Aug	\$15.000b	--	\$23.294b
8-Oct-19	UK	BRC Sales Like-For-Like YoY	Sep	-0.90%	--	-0.50%
8-Oct-19	JN	Labor Cash Earnings YoY	Aug	-0.20%	--	-0.30%
8-Oct-19	JN	Real Cash Earnings YoY	Aug	-0.60%	--	-0.90%
8-Oct-19	JN	Household Spending YoY	Aug	1.00%	--	0.80%
8-Oct-19	JN	BoP Current Account Balance	Aug	¥2069.5b	--	¥1999.9b
8-Oct-19	JN	BoP Current Account Adjusted	Aug	¥1682.1b	--	¥1647.1b
8-Oct-19	JN	Trade Balance BoP Basis	Aug	¥36.4b	--	-¥74.5b
8-Oct-19	JN	Bankruptcies YoY	Sep	--	--	-2.30%
8-Oct-19	JN	Eco Watchers Survey Current SA	Sep	43.3	--	42.8
8-Oct-19	JN	Eco Watchers Survey Outlook SA	Sep	38.7	--	39.7
8-Oct-19	GE	Industrial Production SA MoM	Aug	-0.10%	--	-0.60%
8-Oct-19	GE	Industrial Production WDA YoY	Aug	-4.30%	--	-4.20%
8-Oct-19	FR	Trade Balance	Aug	-5000m	--	-4607m
8-Oct-19	FR	Current Account Balance	Aug	--	--	0.2b
8-Oct-19	IT	Retail Sales MoM	Aug	0.10%	--	-0.50%
8-Oct-19	IT	Retail Sales YoY	Aug	2.30%	--	2.60%
8-Oct-19	UK	Unit Labor Costs YoY	2Q	--	--	2.10%
8-Oct-19	US	NFIB Small Business Optimism	Sep	102.5	--	103.1
8-Oct-19	CA	Housing Starts	Sep	220.0k	--	226.6k
8-Oct-19	CA	Building Permits MoM	Aug	1.20%	--	3.00%
8-Oct-19	US	PPI Final Demand MoM	Sep	0.10%	--	0.10%
8-Oct-19	US	PPI Ex Food and Energy MoM	Sep	0.20%	--	0.30%
8-Oct-19	US	PPI Ex Food, Energy, Trade MoM	Sep	0.20%	--	0.40%
8-Oct-19	US	PPI Final Demand YoY	Sep	1.80%	--	1.80%
8-Oct-19	US	PPI Ex Food and Energy YoY	Sep	2.30%	--	2.30%
8-Oct-19	US	PPI Ex Food, Energy, Trade YoY	Sep	--	--	1.90%
9-Oct-19	JN	Machine Tool Orders YoY	Sep P	--	--	-37.00%
9-Oct-19	FR	Bank of France Ind. Sentiment	Sep	99	--	99
9-Oct-19	US	MBA Mortgage Applications	Oct-04	--	--	8.10%
9-Oct-19	US	JOLTS Job Openings	Aug	7265	--	7217
9-Oct-19	US	Wholesale Trade Sales MoM	Aug	--	--	0.30%
9-Oct-19	US	Wholesale Inventories MoM	Aug F	0.40%	--	0.40%
10-Oct-19	US	FOMC Meeting Minutes	Sep-18	--	--	--
10-Oct-19	UK	RICS House Price Balance	Sep	-7%	--	-4%
10-Oct-19	JN	Japan Buying Foreign Bonds	Oct-04	--	--	¥869.2b

This material is prepared on the purpose of information reference only. The information based upon our most up-to-date and reliable sources. Please note that Bangkok Bank PCL and its officers do not solicit any action based upon this information. Investors should consider this report as only a single factor in making their investment decision.

10-Oct-19	JN	Japan Buying Foreign Stocks	Oct-04	--	--	¥320.9b
10-Oct-19	JN	Foreign Buying Japan Bonds	Oct-04	--	--	¥400.4b
10-Oct-19	JN	Foreign Buying Japan Stocks	Oct-04	--	--	-¥221.2b
10-Oct-19	JN	PPI MoM	Sep	0.00%	--	-0.30%
10-Oct-19	JN	PPI YoY	Sep	-1.10%	--	-0.90%
10-Oct-19	JN	Core Machine Orders MoM	Aug	-1.00%	--	-6.60%
10-Oct-19	JN	Core Machine Orders YoY	Aug	-8.40%	--	0.30%
10-Oct-19	JN	Bank Lending Incl Trusts YoY	Sep	--	--	2.10%
10-Oct-19	JN	Bank Lending Ex-Trusts YoY	Sep	--	--	2.20%
10-Oct-19	JN	Bloomberg Oct. Japan Economic Survey				
10-Oct-19	JN	Tokyo Avg Office Vacancies	Sep	--	--	1.71
10-Oct-19	GE	Trade Balance	Aug	18.8b	--	21.4b
10-Oct-19	GE	Current Account Balance	Aug	17.9b	--	22.1b
10-Oct-19	GE	Exports SA MoM	Aug	-1.00%	--	0.70%
10-Oct-19	GE	Imports SA MoM	Aug	0.50%	--	-1.50%
10-Oct-19	FR	Industrial Production MoM	Aug	0.30%	--	0.30%
10-Oct-19	FR	Industrial Production YoY	Aug	0.10%	--	-0.20%
10-Oct-19	FR	Manufacturing Production MoM	Aug	0.30%	--	0.30%
10-Oct-19	FR	Manufacturing Production YoY	Aug	-0.20%	--	-0.30%
10-Oct-19	IT	Industrial Production MoM	Aug	0.10%	--	-0.70%
10-Oct-19	IT	Industrial Production WDA YoY	Aug	-1.80%	--	-0.70%
10-Oct-19	IT	Industrial Production NSA YoY	Aug	--	--	2.40%
10-Oct-19	UK	Monthly GDP (MoM)	Aug	0.00%	--	0.30%
10-Oct-19	UK	Monthly GDP (3M/3M)	Aug	0.10%	--	0.00%
10-Oct-19	UK	Industrial Production MoM	Aug	0.10%	--	0.10%
10-Oct-19	UK	Industrial Production YoY	Aug	-0.80%	--	-0.90%
10-Oct-19	UK	Manufacturing Production MoM	Aug	0.20%	--	0.30%
10-Oct-19	UK	Manufacturing Production YoY	Aug	-0.40%	--	-0.60%
10-Oct-19	UK	Construction Output MoM	Aug	-0.40%	--	0.50%
10-Oct-19	UK	Construction Output YoY	Aug	-0.20%	--	0.30%
10-Oct-19	UK	Index of Services MoM	Aug	-0.10%	--	0.30%
10-Oct-19	UK	Index of Services 3M/3M	Aug	0.20%	--	0.20%
10-Oct-19	UK	Visible Trade Balance GBP/Mn	Aug	£10000m	--	-£9144m
10-Oct-19	UK	Trade Balance Non EU GBP/Mn	Aug	-£2800m	--	-£1932m
10-Oct-19	UK	Trade Balance GBP/Mn	Aug	-£1050m	--	-£219m
10-Oct-19	US	Real Avg Weekly Earnings YoY	Sep	--	--	1.20%
10-Oct-19	US	Real Avg Hourly Earning YoY	Sep	--	--	1.50%
10-Oct-19	US	CPI MoM	Sep	0.10%	--	0.10%
10-Oct-19	US	CPI Ex Food and Energy MoM	Sep	0.20%	--	0.30%
10-Oct-19	CA	New Housing Price Index MoM	Aug	-0.10%	--	-0.10%
10-Oct-19	US	CPI YoY	Sep	1.80%	--	1.70%
10-Oct-19	CA	New Housing Price Index YoY	Aug	-0.40%	--	-0.40%
10-Oct-19	US	CPI Ex Food and Energy YoY	Sep	2.40%	--	2.40%
10-Oct-19	US	CPI Core Index SA	Sep	264.7	--	264.245
10-Oct-19	US	CPI Index NSA	Sep	256.938	--	256.558
10-Oct-19	US	Initial Jobless Claims	Oct-05	218k	--	219k

This material is prepared on the purpose of information reference only. The information based upon our most up-to-date and reliable sources. Please note that Bangkok Bank PCL and its officers do not solicit any action based upon this information. Investors should consider this report as only a single factor in making their investment decision.

10-Oct-19	US	Continuing Claims	Sep-28	1651k	--	1651k
10-Oct-19	US	Bloomberg Consumer Comfort	Oct-06	--	--	62
11-Oct-19	JN	Money Stock M2 YoY	Sep	2.40%	--	2.40%
11-Oct-19	JN	Money Stock M3 YoY	Sep	2.00%	--	2.00%
11-Oct-19	GE	CPI MoM	Sep F	0.00%	--	0.00%
11-Oct-19	GE	CPI YoY	Sep F	1.20%	--	1.20%
11-Oct-19	GE	CPI EU Harmonized MoM	Sep F	-0.10%	--	-0.10%
11-Oct-19	GE	CPI EU Harmonized YoY	Sep F	0.90%	--	0.90%
11-Oct-19	CA	Part Time Employment Change	Sep	-10	--	57.2
11-Oct-19	CA	Full Time Employment Change	Sep	21.7	--	23.8
11-Oct-19	CA	Net Change in Employment	Sep	5.7k	--	81.1k
11-Oct-19	US	Import Price Index MoM	Sep	-0.10%	--	-0.50%
11-Oct-19	US	Import Price Index ex Petroleum MoM	Sep	-0.10%	--	0.00%
11-Oct-19	CA	Unemployment Rate	Sep	5.70%	--	5.70%
11-Oct-19	US	Import Price Index YoY	Sep	-2.10%	--	-2.00%
11-Oct-19	CA	Hourly Wage Rate Permanent Employees YoY	Sep	3.80%	--	3.80%
11-Oct-19	US	Export Price Index MoM	Sep	-0.10%	--	-0.60%
11-Oct-19	US	Export Price Index YoY	Sep	--	--	-1.40%
11-Oct-19	CA	Participation Rate	Sep	65.7	--	65.8
11-Oct-19	US	U. of Mich. Sentiment	Oct P	92	--	93.2
11-Oct-19	US	U. of Mich. Current Conditions	Oct P	--	--	108.5
11-Oct-19	US	U. of Mich. Expectations	Oct P	--	--	83.4
11-Oct-19	US	U. of Mich. 1 Yr Inflation	Oct P	--	--	2.80%
11-Oct-19	US	U. of Mich. 5-10 Yr Inflation	Oct P	--	--	2.40%