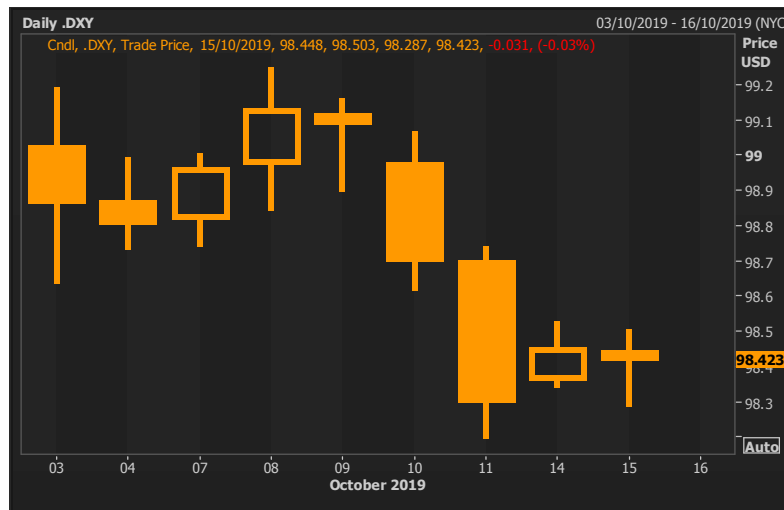


FOREIGN EXCHANGE OUTLOOK
15 - 20 ตุลาคม 2562

USD
Highlight

ดัชนีดอลลาร์สหรัฐฯ เคลื่อนไหวผันผวน ขณะตลาดยังคงจับตาดูการเจรจาการค้าระหว่างสหรัฐฯ กับจีนต่อ แม้การเจรจาระดับรัฐมนตรีว่าการในช่วงปลายสัปดาห์ที่แล้วจะมีความคืบหน้ามากขึ้น

ดัชนีดอลลาร์สหรัฐฯ ปรับตัวอ่อนค่าในช่วงต้นสัปดาห์สืบเนื่องจากตัวเลขการจ้างงานนอกภาคเกษตรที่อยู่ในภาวะชะลอตัวโดยปรับตัวเพิ่มขึ้นเพียง 136,000 ตำแหน่งในเดือนกันยายน ลดลงจากเดือนก่อนหน้าที่ปรับตัวเพิ่มขึ้น 168,000 ตำแหน่ง อย่างไรก็ตามหากพิจารณาในส่วนของอัตราการว่างงานพบว่าปรับตัวลดลงสู่ระดับที่ต่ำที่สุดในรอบ 50 ปีที่ร้อยละ 3.5 ดัชนีดอลลาร์สหรัฐฯ เริ่มปรับตัวแข็งค่ากลับในช่วงกลางสัปดาห์ในฐานะสินทรัพย์ปลอดภัย จากความกังวลในประเด็นการถอนตัวออกจากสหภาพยุโรปของอังกฤษ (Brexit) เมื่อนายกรัฐมนตรีบอริส จอห์นสันของอังกฤษได้ออกมาแสดงความไม่พอใจในนายกรัฐมนตรีอังเกลา แมร์เคิลของเยอรมนีในเงื่อนไขชายแดนไอร์แลนด์ซึ่งยังไม่สามารถหาข้อสรุปได้ แม้จะมีความกังวลว่าการเจรจาการค้าระหว่างสหรัฐฯ กับจีนรอบล่าสุดในวันพฤหัสบดีและศุกร์ (10/10 - 11/10) อาจประสบความล้มเหลวจากการที่ทางการสหรัฐฯ ขึ้นบัญชีดำบริษัทสัญชาติจีนบางรายซึ่งถูกกล่าวหาว่ามีส่วนสนับสนุนความรุนแรงต่อชาวมุสลิมอุยกูร์ อย่างไรก็ตามความกังวลดังกล่าวเริ่มคลี่คลายลงในช่วงปลายสัปดาห์ทั้งในประเด็นการเจรจาการค้าระหว่างสหรัฐฯ กับจีน และ Brexit เมื่อประธานาธิบดีโดนัลด์ ทรัมป์ออกมาแสดงความเห็นว่าการเจรจาในวันแรกเป็นไปได้ด้วยดี และผู้นำสาธารณรัฐไอร์แลนด์แสดงความพึงพอใจต่อข้อตกลงชายแดนในร่าง Brexit ของนายกรัฐมนตรีจอห์นสัน

Graph

Comment

ในสัปดาห์นี้ นักลงทุนติดตามข้อมูลยอดค้าปลีกประจำเดือนกันยายนของสหรัฐฯ ในวันพุธ (16/10), ดัชนีภาคการผลิตซึ่งจัดทำโดยเฟดสาขาฟิลาเดเฟียประจำเดือนตุลาคม, จำนวนการขออนุญาตก่อสร้าง, ยอดขายบ้านใหม่ และการผลิตภาคอุตสาหกรรมประจำเดือนกันยายนในวันพฤหัสบดี (17/10) สำหรับการเจรจาการค้าในช่วงปลายสัปดาห์ที่ผ่านมาค่อนข้างเป็นไปได้ด้วยดี โดยทางการจีนตกลงที่จะนำเข้าสินค้าเกษตรจากสหรัฐฯ โดยเฉพาะถั่วเหลืองมากขึ้น และนโยบายเปิดตลาดของจีนที่ยินยอมให้กิจการจากต่างประเทศเข้าไปลงทุน รวมทั้งการออกมาตรการป้องกันการละเมิดทรัพย์สินทางปัญญาซึ่งเป็นประเด็นหลักในการเจรจาระหว่างทั้งสองฝ่าย และทางการสหรัฐฯ ตัดสินใจที่จะชะลอการขึ้นภาษีสินค้านำเข้าจากจีนมูลค่า 2.5 แสนล้านดอลลาร์สหรัฐฯ จากร้อยละ 25 เป็น 30 ซึ่งมีกำหนดในวันที่ 15 ตุลาคมออกไป สำหรับสินค้านำเข้าส่วนที่เหลือมูลค่า 1.6 แสนล้านดอลลาร์สหรัฐฯ ซึ่งมีกำหนดปรับขึ้นภาษีในวันที่ 15 ธันวาคมยังคงไม่มีการเปลี่ยนแปลงใดๆ



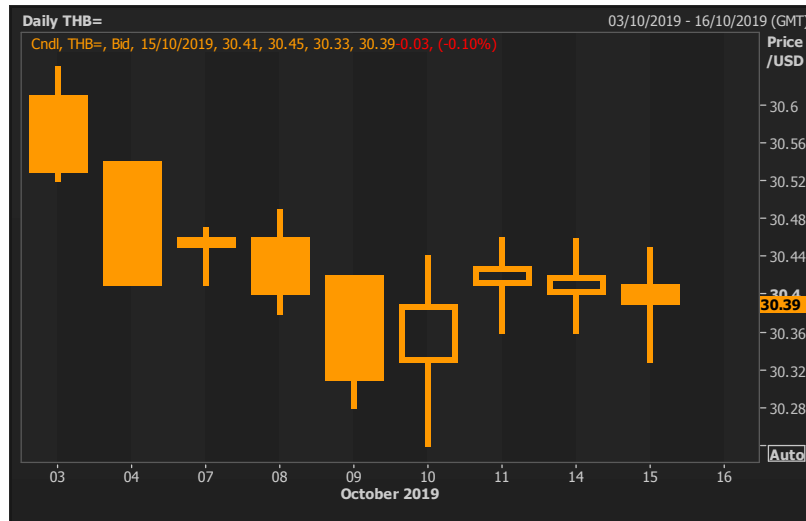
THB

Highlight

ธนาคารแห่งประเทศไทยเตรียมมาตรการรับมือเงินบาทแข็งค่า โดยเปิดทางให้มีการปรับลดอัตราดอกเบี้ยได้ตามความเหมาะสมและอาจต่ำกว่าระดับต่ำสุดในประวัติศาสตร์ที่ร้อยละ 1.25

ค่าเงินบาทปรับตัวแข็งค่าเทียบสกุลดอลลาร์สหรัฐฯ ในช่วงต้นสัปดาห์จากการเปิดเผยตัวเลขการจ้างงานนอกภาคการเกษตรของสหรัฐฯ ที่น่าผิดหวัง แต่หากพิจารณาในส่วนของอัตราการว่างงานพบว่าปรับตัวลดลงสู่ระดับที่ต่ำที่สุดในรอบ 50 ปี ทำให้เงินบาทแข็งค่าในรอบที่จำกัด และยังคงทดสอบแนวรับที่ระดับ 30.40 บาท/ดอลลาร์สหรัฐฯ อย่างไรก็ตาม ค่าเงินบาทปรับตัวแข็งค่าอย่างต่อเนื่องในช่วงกลางสัปดาห์จากความกังวลก่อนการเจรจาการค้าระดับรัฐมนตรีระหว่างสหรัฐฯ กับจีน โดยทางการสหรัฐฯ ได้ประกาศรายชื่อบริษัทซึ่งประกอบธุรกิจเกี่ยวกับเทคโนโลยีของจีนที่ถูกขึ้นทะเบียนบัญชีดำมิให้ทำการติดต่อธุรกิจกับบริษัทสัญชาติสหรัฐฯ อย่างเสรี ทำให้นักลงทุนคาดการณ์ว่าการเจรจาข้อตกลงการค้าในครั้งนี้อาจประสบความล้มเหลว ค่าเงินบาทปรับตัวอ่อนค่ากลับจากระดับแข็งค่าสุดในรอบ 6 ปีที่ 30.25 บาท/ดอลลาร์สหรัฐฯ ในวันพฤหัสบดี (10/10) เมื่อธนาคารแห่งประเทศไทยประกาศเตรียมออกมาตรการป้องกันการแข็งค่าของเงินบาท รวมทั้งเสริมว่าหากมีความจำเป็นก็พร้อมที่จะทำการปรับลดอัตราดอกเบี้ยโดยใช้ขีดความสามารถในการดำเนินนโยบายการเงิน (policy space) ที่เหลืออยู่ และอัตราดอกเบี้ยนโยบายสามารถจะต่ำกว่าร้อยละ 1.25 ซึ่งเป็นระดับต่ำสุดในประวัติศาสตร์ได้

Graph



Comment

นักลงทุนยังคงต้องติดตามการเจรจาการค้าระหว่างสหรัฐฯ กับจีนต่อ แม้ว่ากรอบปะครังล่าสุดในช่วงปลายสัปดาห์ที่ผ่านมาจะมีแนวโน้มเชิงบวกมากขึ้น นอกจากนี้กำหนดการถอนตัวออกจากสหภาพยุโรปของอังกฤษในวันที่ 31 ตุลาคมนี้ก็เป็นอีกประเด็นสำคัญที่ทำให้ตลาดโลกผันผวนทางเราคาดการณ์ค่าเงินบาทเคลื่อนไหวในกรอบระหว่าง 30.25 – 30.60 บาท/ดอลลาร์สหรัฐฯ



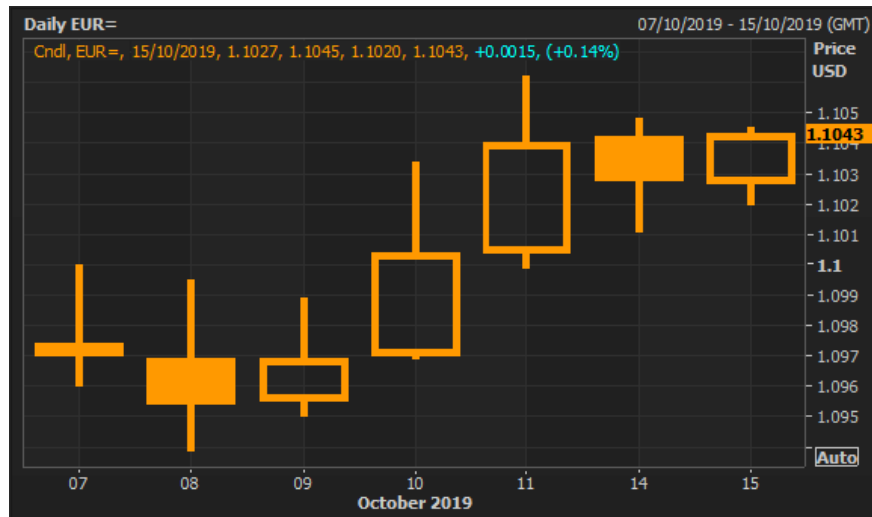
EUR

Highlight

ค่าเงินยูโรปรับตัวแข็งค่าต่อเนื่องหลังตลาดมีมุมมองเชิงบวกในเรื่อง Brexit

ในสัปดาห์ที่ผ่านมา ค่าเงินยูโรปรับตัวแข็งค่าขึ้นหลังนักลงทุนคาดหวังข้อตกลงใหม่ในประเด็นเรื่องชายแดนไอร์แลนด์จากการเจรจาระหว่างอังกฤษและสหภาพยุโรป อีกทั้งค่าเงินยูโรยังได้รับแรงหนุนจากข่าวที่นายกรัฐมนตรีของอังกฤษได้มีการเข้าพูดคุยกับนายกรัฐมนตรีของไอร์แลนด์ซึ่งช่วยสร้างบรรยากาศเชิงบวกต่อเรื่อง Brexit อย่างไรก็ตาม ในวันเสาร์ (12/10) ค่าเงินยูโรได้รับแรงกดดันจากรายงานที่ว่า การเจรจาระหว่าง 2 ฝ่ายยังไม่บรรลุผลขณะที่เส้นตายการออกจากสหภาพยุโรปของอังกฤษนั้นก็เข้ามาใกล้ขึ้นทุกที ส่งผลให้ตลาดเกิดความกังวลว่าอังกฤษอาจต้องออกโดยไร้ข้อตกลงในสิ้นเดือนนี้ ทั้งนี้ มีรายงานเพิ่มเติมว่ามีความเป็นไปได้ว่าทางสหภาพยุโรปเองอาจอนุมัติให้ขยายเส้นตายออกไปได้อีกหากทางอังกฤษร้องขอ สำหรับตัวเลขทางเศรษฐกิจนั้น มีการเปิดเผยตัวเลขผลผลิตภาคอุตสาหกรรมของเยอรมนีที่ 0.3% ซึ่งสูงกว่าคาดที่ -0.2% นอกจากนี้ยังมีตัวเลขผลผลิตภาคอุตสาหกรรมของอิตาลีออกมาที่ 0.3% ซึ่งดีกว่าคาดการณ์ที่ 0.2% ขณะที่ด้านฝรั่งเศสนั้น ตัวเลขผลผลิตภาคอุตสาหกรรมออกมาหดตัวที่ -0.9%

Graph



Comment

นักลงทุนยังคงต้องจับตาดูการเจรจาข้อตกลง Brexit อย่างใกล้ชิดเนื่องจากเส้นตายการออกจากสหภาพยุโรปของอังกฤษนั้นเข้าใกล้มาทุกขณะ นอกจากนี้ยังมีตัวเลขทางเศรษฐกิจที่ต้องติดตาม ได้แก่ ตัวเลขผลผลิตภาคอุตสาหกรรมของสหภาพยุโรปในวันจันทร์ (14/10), ดัชนีมุมมองทางเศรษฐกิจของสหภาพยุโรปจัดทำโดย ZEW ในวันอังคาร (15/10) รวมถึง ดัชนีผู้บริโภคและคาดการณ์ค่าของสหภาพยุโรปที่จะเปิดเผยในวันพฤหัสบดี (17/10) คาดการณ์ว่าค่าเงินยูโรจะเคลื่อนไหวระหว่าง 1.0900-1.1100 ดอลลาร์ต่อยูโร

This material is prepared on the purpose of information reference only. The information based upon our most up-to-date and reliable sources. Please note that Bangkok Bank PCL and its officers do not solicit any action based upon this information. Investors should consider this report as only a single factor in making their investment decision.



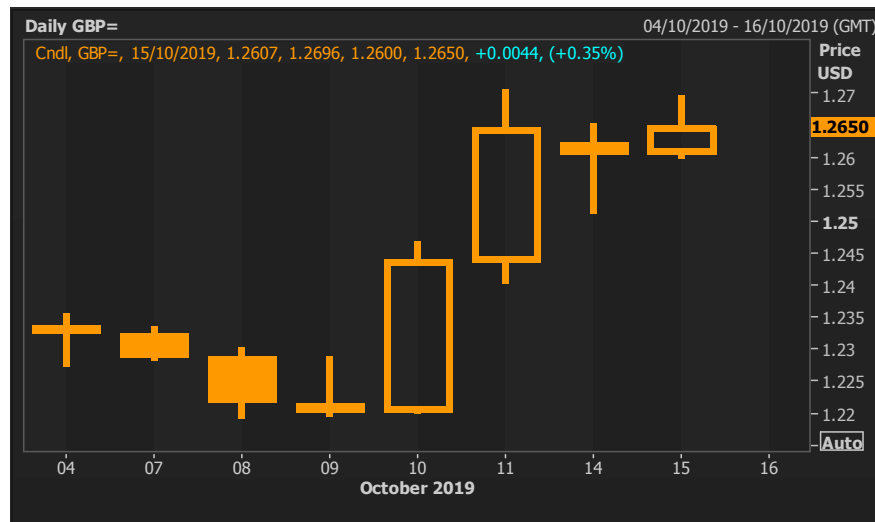
GBP

Highlight

ค่าเงินปอนด์ปรับตัวแข็งค่าขึ้นจากความหวังเรื่องการเจรจา Brexit อย่างไรก็ดีตัวเลขเศรษฐกิจยังอ่อนแอ

ค่าเงินปอนด์เปิดตลาดที่ระดับ 1.2325/27 ดอลลาร์ต่อปอนด์ ต่ำกว่าระดับปิดตลาดในวันศุกร์ 1.2335/37 ดอลลาร์ต่อปอนด์ ค่าเงินปอนด์ปรับตัวอ่อนค่าลงในช่วงต้นสัปดาห์หลังการหารือเรื่องการออกจากสหภาพยุโรป (Brexit) ระหว่างนายกรัฐมนตรีของอังกฤษนายบอริส จอห์นสัน และนายกรัฐมนตรีของเยอรมนีนางเมอร์เคิลสื่อแว่วว่าจะไม่มีความคืบหน้า โดยคำขอล่าสุดของอังกฤษนั้นทางเยอรมนีมีความเห็นว่ามันอาจจะมีความเป็นไปได้ต่ำ อย่างไรก็ตามค่าเงินปอนด์เริ่มปรับตัวแข็งค่าขึ้นหลังนายกรัฐมนตรีอังกฤษ นายจอห์นสัน และนายกรัฐมนตรีของไอร์แลนด์ นายวาราดการ์ได้มีการหารือ และได้แถลงว่าพวกเขาได้เห็นแนวทางที่สามารถตกลงกันได้ โดยนายวาราดการ์ได้ให้สัมภาษณ์สื่อว่าแม้ว่ายังมีอุปสรรคในการเจรจาอยู่ แต่เค้าเชื่อมั่นว่าจะมีความคืบหน้าในการเจรจารอบใหม่ที่กรุงบรัสเซลส์ โดยหนังสือพิมพ์ไอริชไทม์ได้ให้ข่าวถึงความคืบหน้าอย่างมีนัยยะสำคัญเรื่องภาระระหว่างประเทศจากนายจอห์นสัน ทั้งนี้ค่าเงินปอนด์ยังเปราะบางต่อข่าว Brexit มากกว่าการประกาศตัวเลขเศรษฐกิจสำคัญ โดยตัวเลข GDP ในไตรมาส 3 นั้นหดตัว 0.1% ขณะที่ตัวเลขผลผลิตภาคอุตสาหกรรมยังออกมาอ่อนแอกว่าที่ตลาดคาดการณ์ โดยปรับตัวลดลง 0.6% ในเดือนสิงหาคม ซึ่งแสดงถึงความเปราะบางของภาคการผลิต

Graph



Comment

ปัจจัยที่จะส่งผลต่อความเคลื่อนไหวต่อค่าเงินปอนด์นั้นยังขึ้นอยู่กับประเด็นเรื่อง Brexit เป็นหลัก โดยตัวเลขเศรษฐกิจสำคัญที่จะเปิดเผยในสัปดาห์นี้ได้แก่ ตัวเลขอัตราเงินเฟ้อ ตัวเลขค่าปลีก และตัวเลขตลาดแรงงาน โดยคาดว่าค่าเงินปอนด์จะเคลื่อนไหวในกรอบระหว่าง 1.2500 – 1.2700 ดอลลาร์ต่อปอนด์



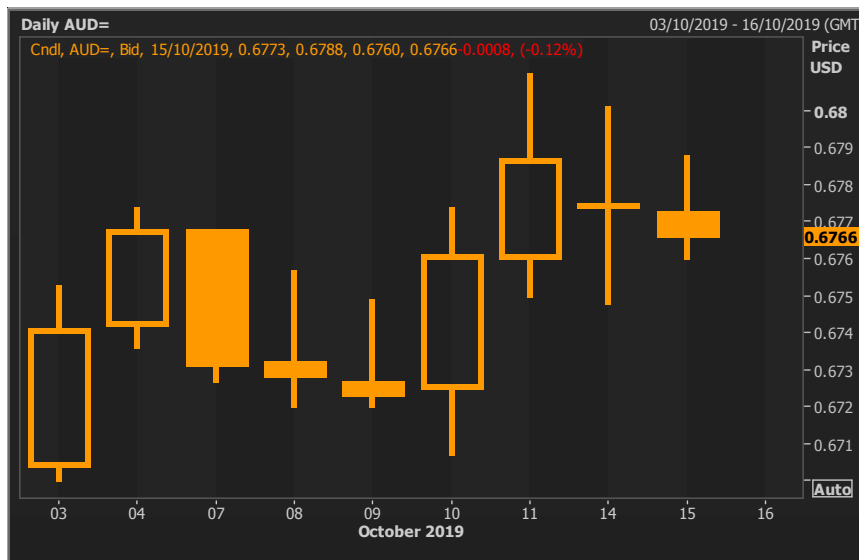
AUD

Highlight

ค่าเงินออสเตรเลียเคลื่อนไหวผันผวนตามสกุลเงินหยวน รับข่าวการเจรจาการค้าระหว่างสหรัฐฯ กับจีนในช่วงสัปดาห์ที่ผ่านมา

ค่าเงินดอลลาร์ออสเตรเลียเคลื่อนไหวอยู่ในกรอบระหว่าง 0.6700 – 0.6800 ดอลลาร์สหรัฐฯ/ดอลลาร์ออสเตรเลียในช่วงสัปดาห์ที่ผ่านมา โดยเป็นการเคลื่อนไหวในทิศทางเดียวกับค่าเงินหยวน ซึ่งปรับตัวอ่อนค่าลงในช่วงต้นสัปดาห์จากความกังวลก่อนการเจรจาการค้าระดับรัฐมนตรีระหว่างสหรัฐฯ กับจีน เมื่อทางการสหรัฐฯ ได้ประกาศรายชื่อบริษัทซึ่งประกอบธุรกิจเกี่ยวกับเทคโนโลยีของจีนที่ถูกขึ้นทะเบียนบัญชีดำมิให้ทำการติดต่อธุรกิจกับบริษัทสัญชาติสหรัฐฯ อย่างเสรี ทำให้นักลงทุนคาดการณ์ว่าการเจรจาข้อตกลงการค้าในครั้งนี้อาจประสบความสำเร็จหรือไม่อย่างไรก็ได้ ค่าเงินดอลลาร์ออสเตรเลียปรับตัวแข็งค่ากลับทดสอบระดับ 0.6800 ดอลลาร์สหรัฐฯ/ดอลลาร์ออสเตรเลียในวันศุกร์ (11/10) หลังจากทางการจีนตกลงที่จะนำเข้าสินค้าเกษตรจากสหรัฐฯ โดยเฉพาะถั่วเหลืองมากขึ้น และนโยบายเปิดตลาดของจีนที่ยินยอมให้กิจการจากต่างประเทศเข้าไปลงทุน รวมทั้งการออกมาตรการป้องกันการละเมิดทรัพย์สินทางปัญญาซึ่งเป็นประเด็นหลักในการเจรจาระหว่างทั้งสองฝ่าย และทางการสหรัฐฯ ตัดสินใจที่จะชะลอการขึ้นภาษีสินค้านำเข้าจากจีนมูลค่า 2.5 แสนล้านดอลลาร์สหรัฐฯ จากร้อยละ 25 เป็น 30 ซึ่งมีกำหนดในวันที่ 15 ตุลาคมออกไป

Graph



Comment

ในสัปดาห์นี้ นักลงทุนติดตามรายงานการประชุมธนาคารกลางออสเตรเลียในวันอังคาร (15/10) และจำนวนการจ้างงานประจำเดือนกันยายนในวันพฤหัสบดี (17/10) อย่างไรก็ตาม นักลงทุนยังคงต้องติดตามความคืบหน้าในประเด็นสงครามการค้าระหว่างสหรัฐฯ กับจีนต่อโดยทางการสหรัฐฯ ตัดสินใจที่จะคงการขึ้นภาษีนำเข้าสินค้าจากจีนส่วนที่เหลือมูลค่า 1.6 แสนล้านดอลลาร์สหรัฐฯ ตามกำหนดการเดิมในวันที่ 15 ธันวาคม ทางเราคาดการณ์ค่าเงินดอลลาร์ออสเตรเลียเคลื่อนไหวอยู่ในกรอบระหว่าง 0.6700 – 0.6900 ดอลลาร์สหรัฐฯ/ดอลลาร์ออสเตรเลีย



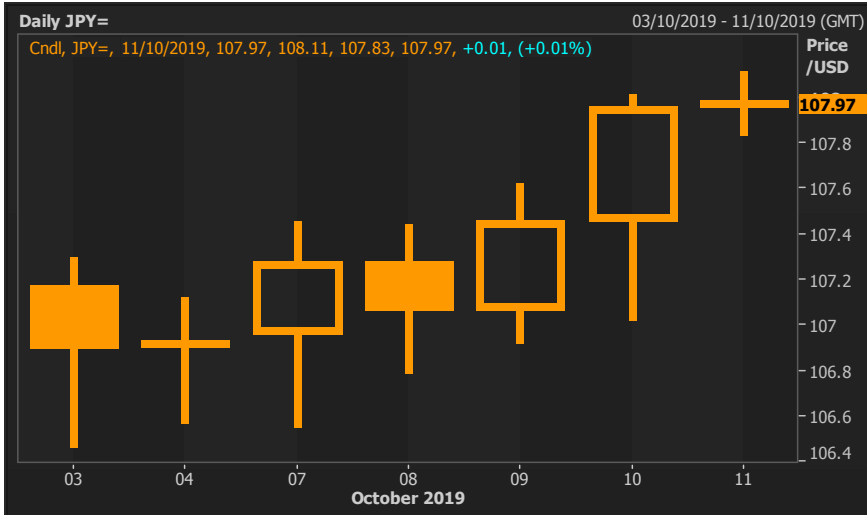
JPY

Highlight

ค่าเงินเยนอ่อนค่าลงหลังจากทิศทาง การเจรจา ระหว่าง ตัวแทนสองประเทศ ในช่วง ท้าย สัปดาห์ เป็นไป ในทิศทาง ที่ดี

สัปดาห์ที่ผ่านมา ค่าเงินเยน เปิดตลาด ที่ระดับ 107 เยน/ดอลลาร์สหรัฐฯ หลังการเปิดเผยตัวเลขสำคัญทางเศรษฐกิจของสหรัฐฯ โดยตัวเลขการจ้างงานนอกภาคการเกษตรของสหรัฐฯ อยู่ต่ำกว่า การคาดการณ์ของนักวิเคราะห์ ส่วนอัตราการว่างงานนั้นยังคงอยู่ในระดับต่ำสุดในรอบ 50 ปีที่ 3.5% ในเดือนกันยายน ขณะที่นักลงทุนยังคงมีความกังวลเกี่ยวกับปัจจัยทางการเมืองเรื่องของการ สงครามการค้า ก่อนที่เจ้าหน้าที่ระดับสูงของทั้งสองฝ่ายจะเข้าเจรจากันในวันพฤหัสบดีและวันศุกร์ (10-11/10) ที่กรุงวอชิงตัน ขณะที่ระหว่างสัปดาห์กระทรวงการคลังของญี่ปุ่นจะประกาศยอดดุลบัญชีเกินสะพัดอยู่ที่ 1.72 ล้านล้านเยนเพิ่มขึ้นจากระดับ 1.65 ล้านล้านเยนในเดือนก่อนหน้า ส่วน ยอดคำสั่งซื้อสินค้าประเภทเครื่องจักรปรับตัวลดลง 2.4% ในเดือนกันยายน ปรับตัวสูงขึ้นจาก เดือนสิงหาคมที่ลดลง 6.6% แต่อย่างไรก็ตามธนาคารกลางญี่ปุ่นยังคงกังวลเกี่ยวกับการใช้จ่าย ภายในประเทศหลังจากที่ดัชนีราคาผู้บริโภคยังคงอยู่ในระดับต่ำ ในวันศุกร์ (11/10) ค่าเงินเยนถูก กดดันหลังจากที่ประธานาธิบดี โดนัลด์ ทรัมป์ทวีตข้อความว่า สิ่งดีๆกำลังเกิดขึ้นในการเจรจา การค้ากับจีน และผมกำลังจะพบกับท่านรองนายกรัฐมนตรีของจีน ซึ่งทุกฝ่ายต้องการเห็นสิ่ง ที่สำคัญบังเกิดขึ้น หลังจากนั้นเขาก็ได้กล่าวว่าทางสหรัฐฯ ได้บรรลุข้อตกลงการค้าบางส่วนกับจีน

Graph



Comment

เราคาดว่าค่าเงินเยนจะเคลื่อนไหวในกรอบแคบระหว่าง 107.00 – 109.00 เยนต่อดอลลาร์ โดย ตลาดจับตาการเจรจาต่อเนื่องเกี่ยวกับสงครามการค้าระหว่างสหรัฐฯ กับจีน และติดตามตัวเลข เศรษฐกิจ ดัชนีราคาผู้บริโภคพื้นฐาน (18/10)

This material is prepared on the purpose of information reference only. The information based upon our most up-to-date and reliable sources. Please note that Bangkok Bank PCL and its officers do not solicit any action based upon this information. Investors should consider this report as only a single factor in making their investment decision.

Economic Calendar

สัปดาห์ที่ผ่านมา

10/07/2019	GE	Factory Orders MoM	Aug	-0.30%	-0.60%	-2.70%
10/07/2019	GE	Factory Orders WDA YoY	Aug	-6.40%	-6.70%	-5.60%
10/08/2019	JN	Household Spending YoY	Aug	1.00%	1.00%	0.80%
10/08/2019	JN	BoP Current Account Balance	Aug	¥2069.5b	¥2157.7b	¥1999.9b
10/08/2019	JN	BoP Current Account Adjusted	Aug	¥1682.1b	¥1720.3b	¥1647.1b
10/08/2019	JN	Trade Balance BoP Basis	Aug	¥36.4b	¥50.9b	-¥74.5b
10/08/2019	GE	Industrial Production SA MoM	Aug	0.00%	0.30%	-0.60%
10/08/2019	GE	Industrial Production WDA YoY	Aug	-4.30%	-4.00%	-4.20%
10/08/2019	FR	Trade Balance	Aug	-5000m	-5019m	-4607m
10/08/2019	FR	Current Account Balance	Aug	--	-2.5b	0.2b
10/08/2019	IT	Retail Sales MoM	Aug	0.10%	-0.60%	-0.50%
10/08/2019	IT	Retail Sales YoY	Aug	2.30%	0.70%	2.60%
10/08/2019	US	PPI Final Demand MoM	Sep	0.10%	-0.30%	0.10%
10/08/2019	US	PPI Ex Food and Energy MoM	Sep	0.20%	-0.30%	0.30%
10/08/2019	US	PPI Ex Food, Energy, Trade MoM	Sep	0.20%	0.00%	0.40%
10/08/2019	US	PPI Final Demand YoY	Sep	1.80%	1.40%	1.80%
10/08/2019	US	PPI Ex Food and Energy YoY	Sep	2.30%	2.00%	2.30%
10/08/2019	US	PPI Ex Food, Energy, Trade YoY	Sep	--	1.70%	1.90%
10/09/2019	JN	Machine Tool Orders YoY	Sep P	--	-35.50%	-37.00%
10/09/2019	FR	Bank of France Ind. Sentiment	Sep	99	96	99
10/09/2019	US	MBA Mortgage Applications	Oct-04	--	5.20%	8.10%
10/09/2019	US	JOLTS Job Openings	Aug	7250	7051	7217
10/10/2019	US	FOMC Meeting Minutes	Sep-18	--	--	--
10/10/2019	UK	RICS House Price Balance	Sep	-7%	-2%	-4%
10/10/2019	JN	PPI MoM	Sep	0.00%	0.00%	-0.30%
10/10/2019	JN	PPI YoY	Sep	-1.10%	-1.10%	-0.90%
10/10/2019	JN	Core Machine Orders MoM	Aug	-1.00%	-2.40%	-6.60%
10/10/2019	JN	Core Machine Orders YoY	Aug	-8.40%	-14.50%	0.30%
10/10/2019	GE	Trade Balance	Aug	18.8b	16.2b	21.4b
10/10/2019	GE	Current Account Balance	Aug	17.9b	16.9b	22.1b
10/10/2019	GE	Exports SA MoM	Aug	-1.00%	-1.80%	0.70%
10/10/2019	GE	Imports SA MoM	Aug	0.50%	0.50%	-1.50%
10/10/2019	FR	Industrial Production MoM	Aug	0.30%	-0.90%	0.30%
10/10/2019	FR	Industrial Production YoY	Aug	0.10%	-1.40%	-0.20%
10/10/2019	FR	Manufacturing Production MoM	Aug	0.30%	-0.80%	0.30%
10/10/2019	FR	Manufacturing Production YoY	Aug	-0.20%	-1.60%	-0.30%
10/10/2019	IT	Industrial Production MoM	Aug	0.10%	0.30%	-0.70%
10/10/2019	IT	Industrial Production WDA YoY	Aug	-1.80%	-1.80%	-0.70%
10/10/2019	IT	Industrial Production NSA YoY	Aug	--	-4.80%	2.40%
10/10/2019	UK	Monthly GDP (MoM)	Aug	0.00%	-0.10%	0.30%
10/10/2019	UK	Monthly GDP (3M/3M)	Aug	0.10%	0.30%	0.00%
10/10/2019	UK	Industrial Production MoM	Aug	0.10%	-0.60%	0.10%

This material is prepared on the purpose of information reference only. The information based upon our most up-to-date and reliable sources. Please note that Bangkok Bank PCL and its officers do not solicit any action based upon this information. Investors should consider this report as only a single factor in making their investment decision.

10/10/2019	UK	Industrial Production YoY	Aug	-0.80%	-1.80%	-0.90%
10/10/2019	UK	Manufacturing Production MoM	Aug	0.20%	-0.70%	0.30%
10/10/2019	UK	Manufacturing Production YoY	Aug	-0.40%	-1.70%	-0.60%
10/10/2019	UK	Construction Output MoM	Aug	-0.40%	0.20%	0.50%
10/10/2019	UK	Construction Output YoY	Aug	-0.20%	2.40%	0.30%
10/10/2019	UK	Trade Balance Non EU GBP/Mn	Aug	-£2800m	-£2206m	-£1932m
10/10/2019	UK	Trade Balance GBP/Mn	Aug	-£1050m	-£1546m	-£219m
10/10/2019	US	CPI MoM	Sep	0.10%	0.00%	0.10%
10/10/2019	US	CPI YoY	Sep	1.80%	1.70%	1.70%
10/10/2019	US	CPI Core Index SA	Sep	264.742	264.595	264.245
10/10/2019	US	Initial Jobless Claims	Oct-05	220k	210k	219k
10/10/2019	US	Continuing Claims	Sep-28	1651k	1684k	1651k
10/11/2019	GE	CPI MoM	Sep F	0.00%	0.00%	0.00%
10/11/2019	GE	CPI YoY	Sep F	1.20%	1.20%	1.20%
10/11/2019	GE	CPI EU Harmonized MoM	Sep F	-0.10%	-0.10%	-0.10%
10/11/2019	GE	CPI EU Harmonized YoY	Sep F	0.90%	0.90%	0.90%
10/11/2019	US	U. of Mich. Sentiment	Oct P	92	96	93.2
10/11/2019	US	U. of Mich. Current Conditions	Oct P	109	113.4	108.5
10/11/2019	US	U. of Mich. Expectations	Oct P	82.5	84.8	83.4

สัปดาห์นี้

Date Time		Event		Survey	Actual	Prior
10/14/2019	EC	Industrial Production SA MoM	Aug	0.30%	0.40%	-0.40%
10/14/2019	EC	Industrial Production WDA YoY	Aug	-2.50%	-2.80%	-2.00%
10/14/2019	US	Empire Manufacturing	Oct	1	4	2
10/15/2019	JN	Tertiary Industry Index MoM	Aug	0.60%	0.40%	0.10%
10/15/2019	JN	Industrial Production MoM	Aug F	--	-1.20%	-1.20%
10/15/2019	JN	Industrial Production YoY	Aug F	--	-4.70%	-4.70%
10/15/2019	FR	CPI EU Harmonized MoM	Sep F	-0.40%	-0.40%	-0.40%
10/15/2019	FR	CPI EU Harmonized YoY	Sep F	1.10%	1.10%	1.10%
10/15/2019	FR	CPI MoM	Sep F	-0.30%	-0.30%	-0.30%
10/15/2019	FR	CPI YoY	Sep F	0.90%	0.90%	0.90%
10/15/2019	UK	Jobless Claims Change	Sep	--	21.1k	28.2k
10/15/2019	UK	Average Weekly Earnings 3M/YoY	Aug	4.00%	3.80%	4.00%
10/15/2019	UK	Weekly Earnings ex Bonus 3M/YoY	Aug	3.70%	3.80%	3.80%
10/15/2019	UK	ILO Unemployment Rate 3Mths	Aug	3.80%	3.90%	3.80%
10/15/2019	UK	Employment Change 3M/3M	Aug	26k	-56k	31k
10/15/2019	IT	General Government Debt	Aug	--	2462.6b	2409.9b
10/15/2019	GE	ZEW Survey Current Situation	Oct	-23.6	-25.3	-19.9
10/15/2019	GE	ZEW Survey Expectations	Oct	-26.4	-22.8	-22.5
10/15/2019	EC	ZEW Survey Expectations	Oct	--	-23.5	-22.4
10/16/2019	IT	Industrial Sales WDA YoY	Aug	--	--	-0.60%
10/16/2019	IT	Industrial Sales MoM	Aug	--	--	-0.50%
10/16/2019	IT	Industrial Orders NSA YoY	Aug	--	--	-1.00%
10/16/2019	IT	Industrial Orders MoM	Aug	--	--	-2.90%
10/16/2019	UK	CPI MoM	Sep	0.20%	--	0.40%
10/16/2019	UK	CPI YoY	Sep	1.80%	--	1.70%
10/16/2019	UK	CPI Core YoY	Sep	1.70%	--	1.50%
10/16/2019	UK	Retail Price Index	Sep	291.5	--	291.7
10/16/2019	UK	RPI MoM	Sep	0.00%	--	0.80%
10/16/2019	UK	RPI YoY	Sep	2.70%	--	2.60%
10/16/2019	UK	RPI Ex Mort Int.Payments (YoY)	Sep	2.70%	--	2.60%
10/16/2019	UK	PPI Input NSA MoM	Sep	0.20%	--	-0.10%
10/16/2019	UK	PPI Input NSA YoY	Sep	-1.70%	--	-0.80%
10/16/2019	UK	PPI Output NSA MoM	Sep	0.10%	--	-0.10%
10/16/2019	UK	PPI Output NSA YoY	Sep	1.30%	--	1.60%
10/16/2019	UK	PPI Output Core NSA MoM	Sep	0.10%	--	0.20%
10/16/2019	UK	PPI Output Core NSA YoY	Sep	1.90%	--	2.00%
10/16/2019	UK	House Price Index YoY	Aug	0.60%	--	0.70%
10/16/2019	EC	Trade Balance SA	Aug	18.0b	--	19.0b
10/16/2019	EC	Trade Balance NSA	Aug	--	--	24.8b
10/16/2019	EC	CPI Core YoY	Sep F	1.00%	--	1.00%
10/16/2019	EC	CPI MoM	Sep	0.20%	--	0.10%
10/16/2019	EC	CPI YoY	Sep F	0.90%	--	1.00%
10/16/2019	US	Retail Sales Advance MoM	Sep	0.30%	--	0.40%
10/16/2019	US	Retail Sales Ex Auto MoM	Sep	0.20%	--	0.00%

10/16/2019	US	Retail Sales Ex Auto and Gas	Sep	0.30%	--	0.10%
10/16/2019	US	Retail Sales Control Group	Sep	0.30%	--	0.30%
10/17/2019	IT	Trade Balance Total	Aug	--	--	7631m
10/17/2019	IT	Trade Balance EU	Aug	--	--	3575m
10/17/2019	UK	Retail Sales Ex Auto Fuel YoY	Sep	2.90%	--	2.20%
10/17/2019	UK	Retail Sales Ex Auto Fuel MoM	Sep	-0.10%	--	-0.30%
10/17/2019	UK	Retail Sales Inc Auto Fuel MoM	Sep	-0.20%	--	-0.20%
10/17/2019	UK	Retail Sales Inc Auto Fuel YoY	Sep	3.10%	--	2.70%
10/17/2019	EC	Construction Output MoM	Aug	--	--	-0.70%
10/17/2019	EC	Construction Output YoY	Aug	--	--	1.10%
10/17/2019	US	Building Permits MoM	Sep	-5.30%	--	7.70%
10/17/2019	US	Building Permits	Sep	1350k	--	1419k
10/17/2019	US	Housing Starts	Sep	1320k	--	1364k
10/17/2019	US	Housing Starts MoM	Sep	-3.20%	--	12.30%
10/17/2019	US	Philadelphia Fed Business Outlook	Oct	7.6	--	12
10/17/2019	US	Initial Jobless Claims	Oct-12	215k	--	210k
10/17/2019	US	Continuing Claims	Oct-05	1675k	--	1684k
10/17/2019	US	Industrial Production MoM	Sep	-0.20%	--	0.60%
10/17/2019	US	Manufacturing (SIC) Production	Sep	-0.30%	--	0.50%
10/18/2019	JN	Natl CPI YoY	Sep	0.20%	--	0.30%
10/18/2019	JN	Natl CPI Ex Fresh Food YoY	Sep	0.30%	--	0.50%
10/18/2019	JN	Natl CPI Ex Fresh Food, Energy YoY	Sep	0.50%	--	0.60%
10/18/2019	IT	Current Account Balance	Aug	--	--	8421m
10/18/2019	EC	ECB Current Account SA	Aug	--	--	20.5b