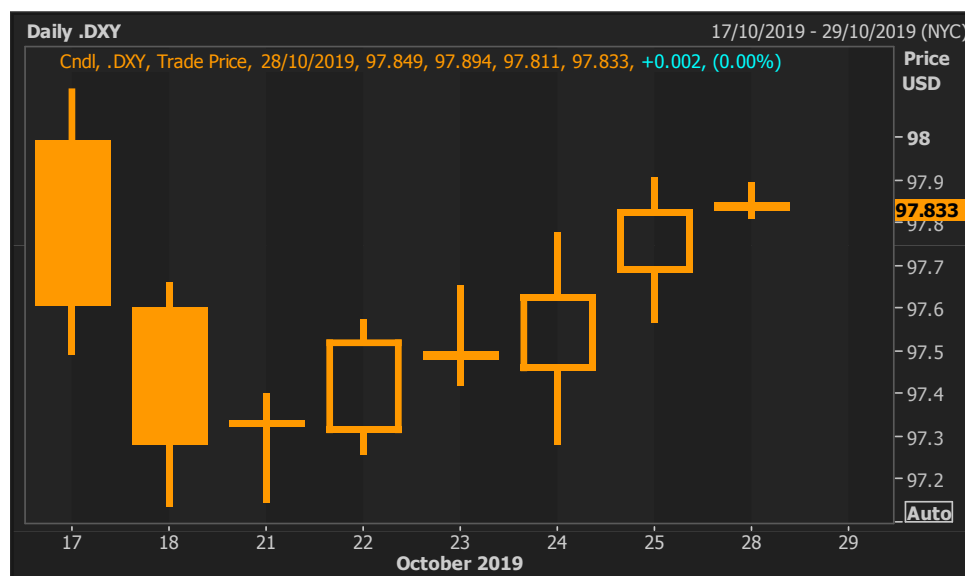


**FOREIGN EXCHANGE OUTLOOK**
**28 ตุลาคม - 1 พฤศจิกายน 2562**

**USD**
**Highlight**
**ดัชนีดอลลาร์สหรัฐฯ เคลื่อนไหวในกรอบระหว่าง 97.146 – 97.904 จุด ขณะนี้นักลงทุนจับตาดูการประชุมเฟดในวันอังคารและพุธนี้ (29/10 – 30/10)**

ดัชนีดอลลาร์สหรัฐฯ เปิดตลาดวันจันทร์ (21/10) ที่ระดับ 97.338 จุด ทรงตัวจากราคาปิดตลาดเมื่อวันศุกร์ที่ระดับ 97.282 จุด ดัชนีดอลลาร์สหรัฐฯ ได้ปรับตัวแข็งค่าขึ้นหลังจาก ประธานาธิบดีโดนัลด์ ทรัมป์ ได้ออกมาส่งสัญญาณว่า มีความเป็นไปได้ที่สหรัฐฯ และจีนจะบรรลุข้อตกลงในการยุติการทำสงครามการค้าได้ในระหว่างการประชุมความร่วมมือทางเศรษฐกิจภาคพื้นเอเชีย-แปซิฟิก (APEC) ที่ซิดนีย์ ระหว่างวันที่ 16-17 พฤศจิกายนนี้ พร้อมทั้ง ด้านนายแลร์รี คัดโลว์ ที่ปรึกษาทำเนียบขาว ก็ได้กล่าวถึง อัตราภาษีนำเข้าที่สหรัฐฯ เตรียมจะเรียกเก็บต่อสินค้าจีนในเดือนธันวาคมว่าจะถูกยกเลิก หากการเจรจาการค้ายังคงดำเนินต่อไปได้ดี ทั้งนี้ในส่วนของตัวเลขเศรษฐกิจสำคัญของสหรัฐฯ ที่ได้เปิดเผยในช่วงสัปดาห์ที่ผ่านมา ไอเอชเอส มาร์กิต ได้เปิดเผย ดัชนีผู้จัดการฝ่ายจัดซื้อ (PMI) รวมภาคการผลิตและภาคบริการเบื้องต้นของสหรัฐฯ ประจำเดือนตุลาคม โดยดัชนีผู้จัดการฝ่ายจัดซื้อ (PMI) รวมภาคการผลิตได้ปรับตัวขึ้นสู่ระดับ 51.2 ซึ่งเป็นระดับสูงสุดในรอบ 3 เดือน หลังจากอยู่ที่ระดับ 51.0 ในเดือนกันยายน และสำหรับดัชนี PMI ภาคการผลิตเบื้องต้น ปรับตัวขึ้นที่ระดับ 51.5 ซึ่งเป็นระดับสูงสุดในรอบ 6 เดือน จากระดับ 51.1 ในเดือนกันยายน เช่นกัน พร้อมทั้ง กระทรวงแรงงานสหรัฐฯ ได้เปิดเผยตัวเลขชาวอเมริกันที่ยื่นขอสวัสดิการว่างงานลดลง 6,000 ราย สู่ระดับ 212,000 รายในสัปดาห์ที่แล้ว ส่วนทางนักวิเคราะห์ที่คาดว่าจะเพิ่มขึ้นสู่ระดับ 215,000 ราย ซึ่งถือเป็นสัญญาณที่แสดงให้เห็นว่าตลาดแรงงานของสหรัฐฯ นั้นยังคงแข็งแกร่งท่ามกลางสัญญาณความอ่อนแอของภาวะเศรษฐกิจ แต่อย่างไรก็ตามนักลงทุนยังจับตาดูการประชุมนโยบายทางการเงินของธนาคารกลางสหรัฐฯ (เฟด) ในอาทิตย์หน้า ในวันที่พุธที่ 29 และพฤหัสที่ 30 โดยคาดการณ์ว่าธนาคารกลางสหรัฐฯ นั้นจะมีการปรับดอกเบี้ยนโยบายที่ 0.25% สู่ระดับ 1.50% - 1.75%

**Graph**

**Comment**

ในสัปดาห์นี้ นักลงทุนติดตามตัวเลขรายจ่ายส่วนบุคคลประจำเดือนกันยายนในวันอังคาร (31/10), ตัวเลข GDP ประจำไตรมาสที่ 3 ของปี 2562 ในวันพุธ (30/10), ตัวเลขการจ้างงานนอกภาคการเกษตร, ตัวเลขค่าจ้างรายชั่วโมงและอัตราว่างงานประจำเดือนกันยายน ในวันศุกร์ (1/11) และอีกประเด็นสำคัญที่ตลาดจับตาคือ การประชุมคณะกรรมการนโยบายการเงินของเฟดในวันอังคารและพุธ (29/10 – 30/10) ซึ่งคาดการณ์ว่าเฟดอาจปรับลดอัตราดอกเบี้ยนโยบายลงอีกร้อยละ 0.25



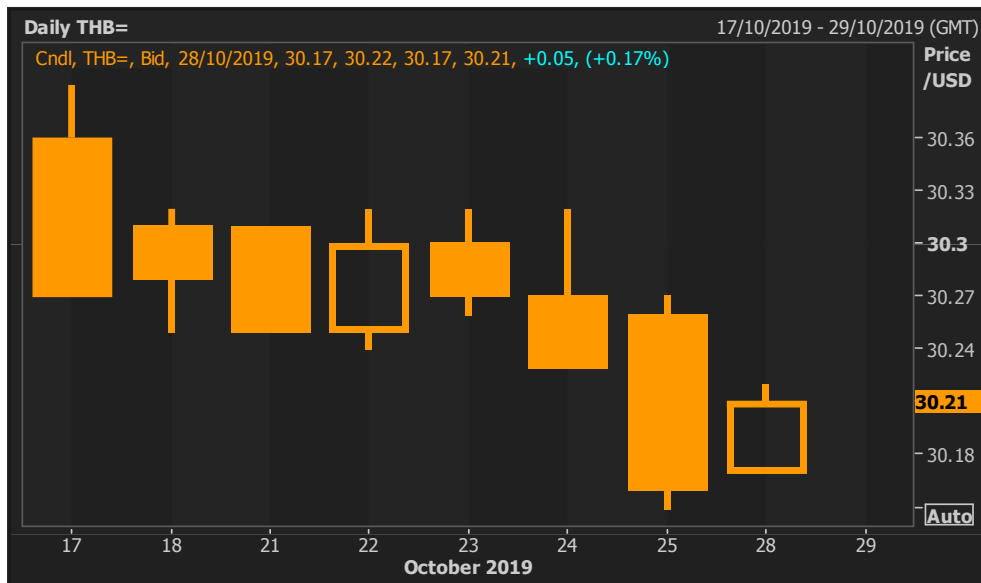
THB

Highlight

ในค่าเงินบาทปรับตัวแข็งค่าที่สุดตั้งแต่เดือนพฤษภาคม 2556 ขณะที่กระทรวงพาณิชย์เปิดเผยตัวเลขการส่งออกไทยประจำเดือนกันยายนติดลบกว่า 1.39%

ค่าเงินบาทเปิดตลาดวันจันทร์ (21/10) ที่ระดับ 30.28/30 บาท/ดอลลาร์สหรัฐฯ แข็งค่าลงเล็กน้อยจากระดับปิดตลาดในวันศุกร์ (18/10) ที่ระดับ 30.30/32 บาท/ดอลลาร์สหรัฐฯ ค่าเงินบาทได้ปรับตัวแข็งค่าตั้งแต่ต้นสัปดาห์ แม้ว่าสำนักงานนโยบายและยุทธศาสตร์การค้า (สนค.) กระทรวงพาณิชย์ ได้มีการเปิดเผยตัวเลขการค้าระหว่างประเทศของไทยประจำเดือนเดือนกันยายน โดยตัวเลขการส่งออกมีมูลค่าทั้งหมด 20,481.3 ล้านเหรียญสหรัฐฯ หดตัว 1.39% เมื่อเทียบกับเดือนเดียวกันของปี 2561 และสำหรับภาพรวมทั้งหมด 9 เดือนของปี 2562 ประเทศไทยมีมูลค่าการส่งออกทั้งหมด 185,571.9 ล้านเหรียญสหรัฐฯ หดตัว 2.11% ขณะที่ตัวเลขการนำเข้าประจำเดือนเดือนกันยายน มีมูลค่า 19,206.1 ล้านเหรียญสหรัฐฯ หดตัว 4.24% เมื่อเทียบกับเดือนเดียวกันของปี 2561 และสำหรับภาพรวมทั้งหมด 9 เดือนของปี 2562 ประเทศไทยมีมูลค่าการนำเข้าทั้งหมด 179,190.5 ล้านเหรียญสหรัฐฯ หดตัว 3.68% ซึ่งจากตัวเลขการนำเข้าและส่งออกดังกล่าว ส่งผลให้ประเทศไทยเกินดุลการค้าอยู่ที่ระดับ 1,275.2 ล้านเหรียญสหรัฐฯ ในเดือนกันยายน และเมื่อเทียบตัวแต่ต้นปี 2562 ประเทศไทยจะเกินดุลการค้าทั้งหมด 7,381.4 ล้านเหรียญสหรัฐฯ ทั้งนี้ สำนักงานนโยบายและยุทธศาสตร์การค้า (สนค.) ได้มีการประเมินว่าในช่วง 3 เดือนที่เหลือของปี 2562 การส่งออกของไทยมีความเป็นไปได้ที่จะติดลบใกล้เคียงระดับ 1% โดยคาดว่าในช่วงไตรมาส 4 การส่งออกจะขยายตัวได้ 0.1% ซึ่งปัจจัยที่ยังมีความท้าทายต่อการส่งออกไทยในปีนี้ได้แก่ ผลกระทบของเศรษฐกิจโลกที่ชะลอตัวแรงกว่าที่คาด และผลจากสงครามการค้าระหว่างสหรัฐฯ ทั้งนี้ในช่วงวันศุกร์ (25/10) ค่าเงินบาทได้แข็งค่าสู่ระดับ 30.17 บาท/ดอลลาร์สหรัฐฯ ซึ่งเป็นการแข็งค่าที่สุดในรอบกว่า 6 ปีนับตั้งแต่วันที่ 31 พฤษภาคม 2556 หรือเป็นการแข็งค่าขึ้นกว่า 7.8% นับตั้งแต่ต้นปี 2562

Graph



Comment

ในสัปดาห์นี้ค่าเงินบาทมีแนวโน้มปรับตัวแข็งค่าเมื่อเทียบกับค่าเงินดอลลาร์สหรัฐฯ เนื่องจากตลาดยังคงมีแรงซื้อค่าเงินบาทในฐานะสินทรัพย์ปลอดภัย จากสถานการณ์ความไม่แน่นอนของสถานการณ์ต่างๆ ในตลาดโลกยังคงเป็นที่น่ากังวล พร้อมทั้งตลาดยังคงจับตาดูการประชุมนโยบายการเงินของธนาคารกลางสหรัฐฯ ในวันพุธและพฤหัสบดี (29/10 – 30/10) นี้



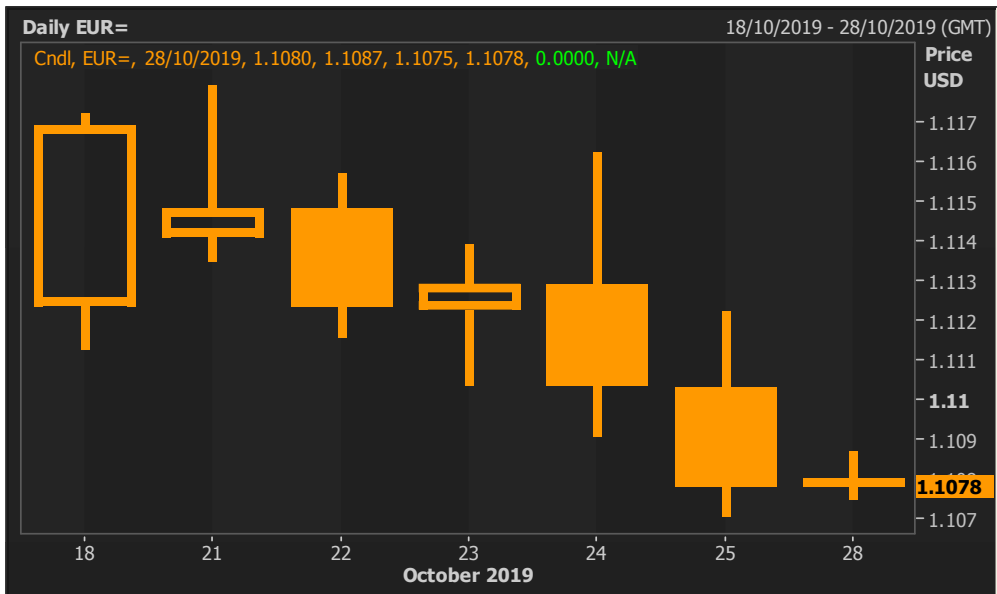
# EUR

## Highlight

ค่าเงินยูโรอ่อนค่าตามความกังวลเรื่อง Brexit ขณะที่ธนาคารกลางยุโรปมีมติคงอัตราดอกเบี้ยนโยบาย พร้อมย้ำว่าจะเริ่มทำมาตรการผ่อนคลายเชิงปริมาณ (QE) เดือนพฤศจิกายนนี้

สัปดาห์ที่แล้วค่าเงินยูโรทยอยปรับตัวอ่อนค่าตลอดทั้งสัปดาห์ หลังสถานการณ์ที่อังกฤษแยกตัวออกจากสหภาพยุโรป (Brexit) เริ่มส่งสัญญาณไม่แน่นอน ทั้งนี้ นักลงทุนให้ความสนใจการประชุมนโยบายทางการเงินของธนาคารกลางยุโรป (ECB) ในวันพฤหัสบดี (24/10) ซึ่งเป็นการประชุมครั้งสุดท้ายของนายมาริโอ ดรากี ในฐานะประธาน ECB โดยคณะกรรมการได้มีมติคงอัตราดอกเบี้ยรีไฟแนนซ์ที่ระดับร้อยละ 0 พร้อมทั้งคงอัตราดอกเบี้ยเงินฝากที่ธนาคารพาณิชย์ฝากไว้กับ ECB ที่ระดับร้อยละ -0.5 และคงอัตราดอกเบี้ยเงินกู้ที่ระดับร้อยละ 0.25 นอกจากนี้ ECB ได้ระบุว่า จะยังคงอัตราดอกเบี้ยที่ระดับปัจจุบันต่อไปก่อน และอาจปรับลดลง จนกว่าจะมีสัญญาณบ่งชี้การปรับตัวขึ้นของอัตราเงินเฟ้อ ขณะเดียวกัน ECB ย้ำว่าจะรื้อฟื้นโครงการซื้อพันธบัตรตามมาตรการผ่อนคลายเชิงปริมาณ (QE) ในเดือนพฤศจิกายน โดย ECB จะซื้อพันธบัตรในวงเงิน 2 หมื่นล้านยูโร/เดือน และจะดำเนินโครงการ QE เป็นระยะเวลานานเท่าที่มีความจำเป็น และจะยุติโครงการ QE ก่อนที่ ECB จะเริ่มปรับขึ้นอัตราดอกเบี้ย นอกจากนี้แล้วในวันศุกร์ (25/10) สถาบันวิจัยเศรษฐกิจของเยอรมนีเปิดเผยว่า ดัชนีความเชื่อมั่นภาคธุรกิจของเยอรมนีทรงตัวที่ระดับ 94.6 ในเดือนตุลาคม แม้สูงกว่าที่นักวิเคราะห์คาดไว้ที่ระดับ 94.5 แต่ผลการสำรวจพบว่า นักลงทุนลดความเชื่อมั่นต่อภาวะธุรกิจในปัจจุบัน สาเหตุหลักมาจากการทำสงครามการค้าระหว่างสหรัฐฯ และประเทศคู่ค้า

## Graph



## Comment

ในสัปดาห์นี้นักลงทุนติดตามความคืบหน้าของกระบวนการถอนตัวของอังกฤษออกจากสหภาพยุโรป (Brexit) โดยสัปดาห์นี้เจ้าหน้าที่จากประเทศต่างๆ ใน EU จะพิจารณาค่าขอของอังกฤษในการเลื่อนกำหนดวัน Brexit ต่อจากสัปดาห์ที่แล้ว ในขณะที่ตัวเลขทางเศรษฐกิจที่จะมีการเปิดเผยในสัปดาห์นี้ได้แก่ อัตราการว่างงานประจำเดือนตุลาคมของเยอรมนี (30/10) ผลิตภัณฑ์มวลรวมภายในประเทศ (GDP) ของยูโรโซน ประจำไตรมาส 3/2562 (31/10) อัตราเงินเฟ้อของยูโรโซน (31/10) คาดการณ์ค่าเงินยูโรเคลื่อนไหวอยู่ในกรอบระหว่าง 1.1000 – 1.1250 ดอลลาร์สหรัฐฯ/ยูโร

This material is prepared on the purpose of information reference only. The information based upon our most up-to-date and reliable sources. Please note that Bangkok Bank PCL and its officers do not solicit any action based upon this information. Investors should consider this report as only a single factor in making their investment decision.



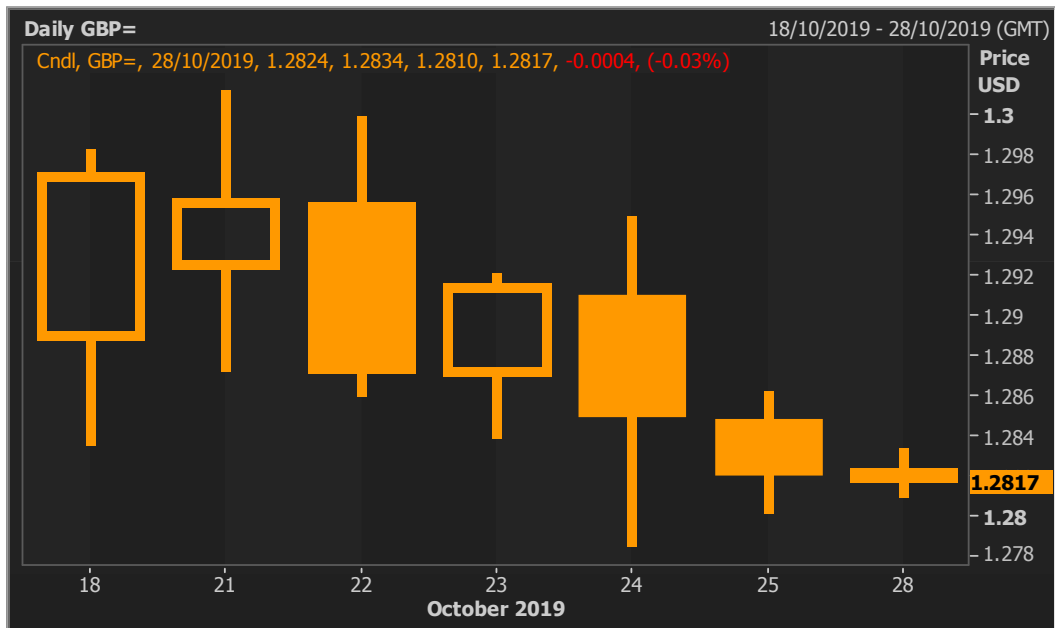
GBP

Highlight

ค่าเงินปอนด์อ่อนค่าลงจากความไม่แน่นอนของ Brexit และสถานการณ์ทางการเมืองของสหราชอาณาจักร

ค่าเงินปอนด์เปิดตลาดที่ระดับ 1.2911/13 ดอลลาร์สหรัฐฯต่อปอนด์ อ่อนค่าลงจากระดับปิดตลาดเมื่อวันศุกร์ (18/10) ที่ระดับ 1.3001/03 ดอลลาร์สหรัฐฯต่อปอนด์ โดนค่าเงินปอนด์อ่อนค่าลงหลังจากที่ นายบอริส จอห์นสัน กล่าวว่าเขาจะประกาศเลือกตั้งครั้งใหม่หากว่าสภาปฏิเสศแผนการออกจากสหภาพยุโรป หรือ Brexit ของเขาในครั้งนี โดยเขาคิดว่าสภามีความตั้งใจที่จะถ่วงเวลาออกไปจนถึงเดือนมกราคม โดยจะไม่อนุมัติรับรองต่อตารางเวลาในการผ่านกฎหมายที่เกี่ยวข้องกับ Brexit แต่อย่างไรก็ตามเขาก็จะรอฟังการพิจารณาจากทางสหภาพยุโรปก่อนที่จะตัดสินใจประกาศเลือกตั้งครั้งใหม่เป็นลำดับต่อไป ซึ่งหลังจากนั้นทางสมาชิกสภาผู้แทนราษฎรก็มิมติไม่เห็นชอบต่อตารางเวลาของ นายจอห์นสัน ด้วยคะแนนเสียง 322 ต่อ 308 เสียง โดยกล่าวว่าพวกเขาต้องการเวลาที่มากกว่านี้ในการพิจารณาข้อเสนอถึงแม้ว่าญัตติ Withdrawal Agreement Bill ได้รับการเห็นชอบด้วยคะแนนเสียง 329 ต่อ 299 เสียงก็ตาม แต่อย่างไรก็ตามท้ายที่สุดแล้ว ทางสหภาพยุโรปก็ได้มีการจัดประชุมในกรณีดังกล่าวและเห็นพ้องกันว่า จะขยายกำหนดเส้นตายการแยกตัวของอังกฤษออกจากสหภาพยุโรป (Brexit) จากกำหนดเดิมในวันที่ 31 ตุลาคมออกไปก่อน โดยยังไม่ได้รับเส้นตายใหม่แก่อังกฤษแต่อย่างใด โดยค่าเงินปอนด์ปิดตลาดไปที่ระดับ 1.2834/36 ดอลลาร์สหรัฐฯต่อปอนด์

Graph



Comment

ในสัปดาห์นี้ปัจจัยสำคัญคือทิศทางการเจรจาออกจากสหภาพยุโรปของอังกฤษ และตัวเลขความเชื่อมั่นของผู้บริโภคในวันพฤหัสบดี (31/10) เราคาดการณ์ว่าค่าเงินปอนด์จะเคลื่อนไหวอยู่ในกรอบ 1.2700-1.2900 ดอลลาร์สหรัฐฯต่อปอนด์



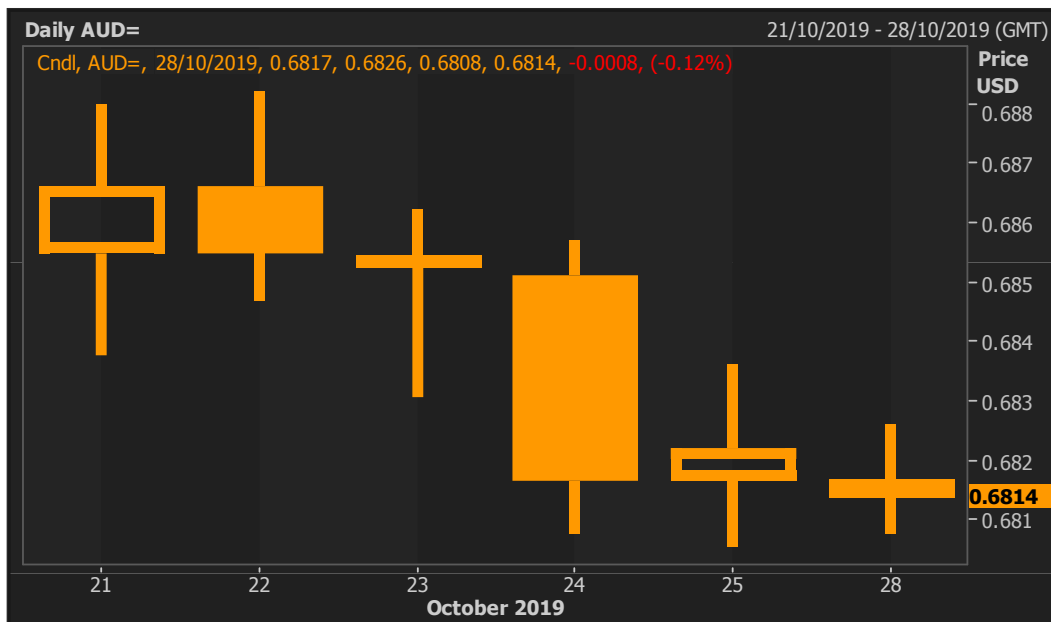
## AUD

### Highlight

### ค่าเงินออสเตรเลียปรับตัวอ่อนค่าหลังได้รับแรงกดดันจากตัวเลขเศรษฐกิจที่ชะลอตัว

ในสัปดาห์ที่ผ่านมาค่าเงินออสเตรเลียเปิดตลาดในวันจันทร์ (21/10) ที่ระดับ 0.6854/56 ดอลลาร์สหรัฐฯ ต่อดอลลาร์ออสเตรเลีย เคลื่อนไหวในกรอบแคบจากระดับปิดตลาดในวันศุกร์ (18/10) ที่ 0.6855/58 ดอลลาร์สหรัฐฯ ต่อดอลลาร์ออสเตรเลีย อย่างไรก็ตาม ค่าเงินออสเตรเลียปรับตัวอ่อนค่าลงอย่างต่อเนื่องตลอดสัปดาห์ หลังนักลงทุนแสดงความกังวลถึงภาวะเศรษฐกิจของออสเตรเลียที่อาจชะลอตัว โดยก่อนหน้านี้ ไอเอ็มเอฟได้ออกมาปรับลดคาดการณ์การเจริญเติบโตทางเศรษฐกิจของออสเตรเลียลงจาก 2.1 เหลือ 1.7 อีกทั้ง รายงานตัวเลขทางเศรษฐกิจยังออกมาอ่อนแอ โดยดัชนีผู้จัดการฝ่ายจัดซื้อ (PMI) ทั้งภาคอุตสาหกรรมและภาคบริการออกมาต่ำกว่าที่ประเมินไว้ที่ 50.1 และ 50.8 จากที่คาดไว้ที่ 50.3 และ 52.5 ตามลำดับ อย่างไรก็ตาม นายสตีเวน เคเนดี้ เลขาธิการกระทรวงเศรษฐกิจของออสเตรเลียได้ออกมาแสดงมุมมองเชิงบวกต่อการเติบโตทางเศรษฐกิจของออสเตรเลีย โดยเขาเชื่อว่าเศรษฐกิจออสเตรเลียยังไม่เข้าสู่ภาวะชะลอตัว

### Graph



### Comment

สำหรับสัปดาห์นี้ มีรายงานตัวเลขทางเศรษฐกิจที่สำคัญของออสเตรเลียไม่มากนัก โดยจะมีการประกาศ CPI ในวันพุธ (30/10) อย่างไรก็ตาม ตลาดยังคงจับตาดูความคืบหน้าของการเจรจาการค้าระหว่างสหรัฐฯ และจีน หากสถานการณ์ดังกล่าวยังคงคืบหน้าไปในทิศทางที่ดีอาจเป็นปัจจัยหนุนให้นักลงทุนหันไปถือครองสินทรัพย์ที่มีความเสี่ยงมากขึ้น ทำให้ค่าเงินออสเตรียมีโอกาสกลับมาแข็งค่าได้บ้างเช่นกัน คาดการณ์ว่าค่าเงินออสเตรเลียจะเคลื่อนไหวระหว่าง 0.6750 – 0.6950 ดอลลาร์สหรัฐฯ ต่อดอลลาร์ออสเตรเลีย



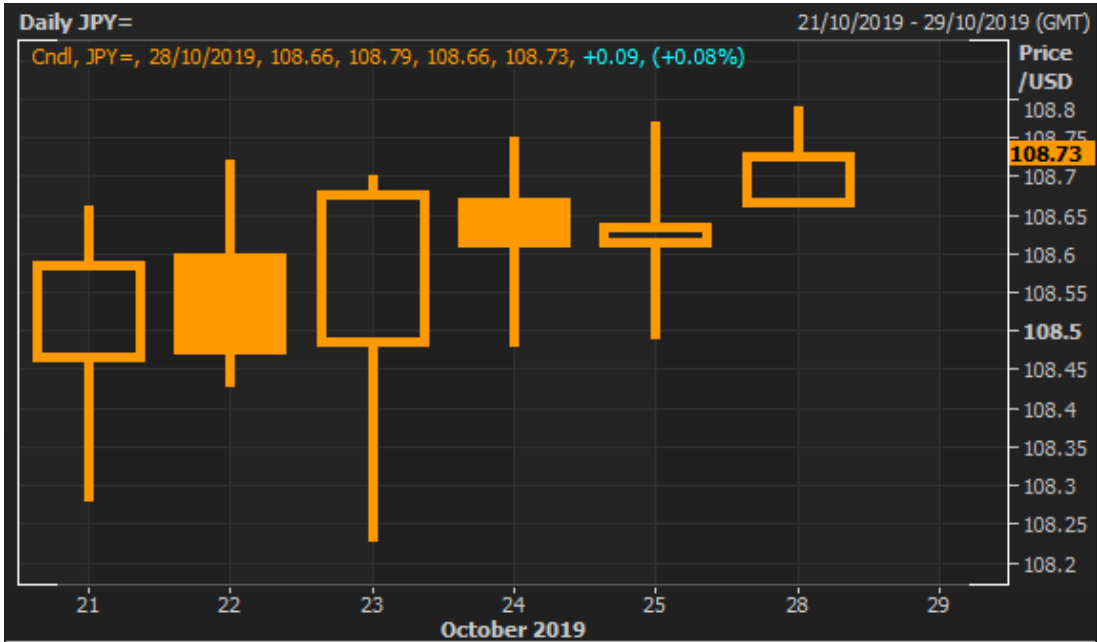
# JPY

## Highlight

ในช่วงสัปดาห์ที่ผ่านมาค่าเงินเยนปรับตัวเคลื่อนไหวในกรอบระหว่าง **108.23 – 108.77** เยน/ดอลลาร์สหรัฐฯ เนื่องจากความกังวลของสถานการณ์ความไม่แน่นอนต่างๆ ทั่วโลก คืบคลาน

ค่าเงินเยนเปิดตลาดในสัปดาห์ที่ผ่านมาที่ระดับ 108.46/48 เยน/ดอลลาร์สหรัฐฯ โดยเคลื่อนไหวเล็กน้อยจากระดับปิดก่อนหน้าที่ระดับ 108.42/44 เยน/ดอลลาร์สหรัฐฯ โดยค่าเงินเยนปรับตัวอ่อนค่าขึ้นตลอดทั้งช่วงสัปดาห์ที่ผ่านมา เนื่องจากมีเงินทุนไหลออกจำนวนมากในสถานะสินทรัพย์ปลอดภัยเช่นเดียวกับทองคำ ค่าเงินฟรังก์สวิส และพันธบัตรรัฐบาล เนื่องจากปัญหาสงครามการค้าระหว่างอเมริกาและจีนคลายความกังวลภายหลังจากประธานาธิบดีสหรัฐฯ นายโดนัลด์ ทรัมป์ กล่าวว่ามีความเป็นไปได้ที่สหรัฐฯ และจีนจะบรรลุข้อตกลงทางด้านการค้า ณ การประชุมเอเปกที่จะจัดขึ้นในวันที่ 15-16 พฤศจิกายนนี้ที่ซีลี นอกจากนี้ค่าเงินเยนยังถูกกดดันจากตัวเลขส่งออกของญี่ปุ่นที่ปรับตัวลดลง 5.2% ในเดือนกันยายน ส่งผลให้ตลาดคาดการณ์ว่าธนาคารกลางญี่ปุ่นอาจดำเนินนโยบายเชิงผ่อนคลายเป็นเร็วสุดในการประชุมในสัปดาห์นี้ โดยธนาคารกลางญี่ปุ่นจะมีการจัดการประชุมขึ้นในวันที่ 30-31 ตุลาคม โดยในช่วงสัปดาห์ที่ผ่านมาค่าเงินเยนเคลื่อนไหวในกรอบระหว่าง 108.23 – 108.77 เยน/ดอลลาร์สหรัฐฯ

## Graph



## Comment

สำหรับในสัปดาห์นี้ค่าเงินเยนอาจปรับตัวอ่อนค่าลงเมื่อเทียบกับค่าเงินดอลลาร์สหรัฐฯ เนื่องจากความกังวลของสถานการณ์ต่างๆ คืบคลานลง นอกจากนี้ประเด็นสำคัญที่ตลาดจับตามอง คือการประชุมของธนาคารกลางญี่ปุ่นที่จะมีการประชุมในวันที่ 30-31 ตุลาคม โดยคาดการณ์ว่าธนาคารกลางญี่ปุ่นอาจประกาศดำเนินนโยบายเชิงผ่อนคลายเป็นเร็วสุด

This material is prepared on the purpose of information reference only. The information based upon our most up-to-date and reliable sources. Please note that Bangkok Bank PCL and its officers do not solicit any action based upon this information. Investors should consider this report as only a single factor in making their investment decision.

## Economic Calendar

### สัปดาห์ที่ผ่านมา

Date Time		Event		Survey	Actual	Prior
21-Oct	UK	Rightmove House Prices MoM	Oct	--	0.60%	-0.20%
21-Oct	UK	Rightmove House Prices YoY	Oct	--	-0.20%	0.20%
21-Oct	JN	Trade Balance	Sep	¥54.0b	-¥123.0b	-¥136.3b
21-Oct	JN	Trade Balance Adjusted	Sep	-¥173.4b	-¥97.2b	-¥130.8b
21-Oct	JN	Exports YoY	Sep	-3.70%	-5.20%	-8.20%
21-Oct	JN	Imports YoY	Sep	-2.80%	-1.50%	-12.00%
21-Oct	JN	All Industry Activity Index MoM	Aug	0.10%	0.00%	0.20%
21-Oct	GE	PPI MoM	Sep	-0.10%	0.10%	-0.50%
21-Oct	GE	PPI YoY	Sep	-0.20%	-0.10%	0.30%
21-Oct	JN	Convenience Store Sales YoY	Sep	--	-1.10%	0.80%
21-Oct	EC	Govt Debt/GDP Ratio	2018	--	85.90%	85.10%
21-Oct	CA	Bloomberg Nanos Confidence	Oct-18	--	57.5	58
22-Oct	UK	Public Finances (PSNCR)	Sep	--	2.7b	6.4b
22-Oct	UK	Central Government NCR	Sep	--	14.8b	5.6b
22-Oct	UK	Public Sector Net Borrowing	Sep	8.9b	8.7b	5.8b
22-Oct	UK	PSNB ex Banking Groups	Sep	9.7b	9.4b	6.4b
22-Oct	UK	CBI Trends Total Orders	Oct	-30	-37	-28
22-Oct	UK	CBI Trends Selling Prices	Oct	--	-3	12
22-Oct	UK	CBI Business Optimism	Oct	-30	-44	-32
22-Oct	CA	Retail Sales MoM	Aug	0.40%	-0.10%	0.40%
22-Oct	CA	Retail Sales Ex Auto MoM	Aug	0.00%	-0.20%	-0.10%
22-Oct	US	Richmond Fed Manufact. Index	Oct	-7	8	-9
22-Oct	US	Existing Home Sales	Sep	5.45m	5.38m	5.49m
22-Oct	US	Existing Home Sales MoM	Sep	-0.70%	-2.20%	1.30%
22-Oct	CA	BoC Overall Business Outlook Survey	3Q	--	0.4	0.2

This material is prepared on the purpose of information reference only. The information based upon our most up-to-date and reliable sources. Please note that Bangkok Bank PCL and its officers do not solicit any action based upon this information. Investors should consider this report as only a single factor in making their investment decision.

22-Oct	CA	BoC Business Outlook Future Sales	3Q	--	23	23
22-Oct	CA	BoC Senior Loan Officer Survey	3Q	--	1.9	-5.8
23-Oct	JN	Nationwide Dept Sales YoY	Sep	--	23.10%	2.30%
23-Oct	JN	Tokyo Dept Store Sales YoY	Sep	--	20.70%	4.70%
23-Oct	FR	Business Survey Overall Demand	Oct	--	-1	-3
23-Oct	FR	Business Confidence	Oct	106	105	106
23-Oct	FR	Manufacturing Confidence	Oct	102	99	102
23-Oct	FR	Production Outlook Indicator	Oct	5	-1	4
23-Oct	FR	Own-Company Production Outlook	Oct	5	4	6
23-Oct	US	MBA Mortgage Applications	Oct-18	--	-11.90%	0.50%
23-Oct	CA	Wholesale Trade Sales MoM	Aug	0.30%	-1.20%	1.70%
23-Oct	US	FHFA House Price Index MoM	Aug	0.30%	0.20%	0.40%
23-Oct	EC	Consumer Confidence	Oct A	-6.8	-7.6	-6.5
24-Oct	JN	Jibun Bank Japan PMI Mfg	Oct P	--	48.5	48.9
24-Oct	JN	Jibun Bank Japan PMI Services	Oct P	--	50.3	52.8
24-Oct	JN	Jibun Bank Japan PMI Composite	Oct P	--	49.8	51.5
24-Oct	JN	Supermarket Sales YoY	Sep	--	2.80%	-0.30%
24-Oct	JN	Leading Index CI	Aug F	--	91.9	91.7
24-Oct	JN	Coincident Index	Aug F	--	99	99.3
24-Oct	FR	Markit France Manufacturing PMI	Oct P	50.2	50.5	50.1
24-Oct	FR	Markit France Services PMI	Oct P	51.6	52.9	51.1
24-Oct	FR	Markit France Composite PMI	Oct P	51	52.6	50.8
24-Oct	GE	Markit/BME Germany Manufacturing PMI	Oct P	42	41.9	41.7
24-Oct	GE	Markit Germany Services PMI	Oct P	52	51.2	51.4
24-Oct	GE	Markit/BME Germany Composite PMI	Oct P	48.8	48.6	48.5
24-Oct	EC	Markit Eurozone Manufacturing PMI	Oct P	46	45.7	45.7
24-Oct	EC	Markit Eurozone Services PMI	Oct P	51.9	51.8	51.6



24-Oct	EC	Markit Eurozone Composite PMI	Oct P	50.3	50.2	50.1
24-Oct	UK	UK Finance Loans for Housing	Sep	42350	42310	42576
24-Oct	EC	ECB Main Refinancing Rate	Oct-24	0.00%	0.00%	0.00%
24-Oct	EC	ECB Marginal Lending Facility	Oct-24	0.25%	0.25%	0.25%
24-Oct	EC	ECB Deposit Facility Rate	Oct-24	-0.50%	-0.50%	-0.50%
24-Oct	US	Durable Goods Orders	Sep P	-0.70%	-1.10%	0.20%
24-Oct	US	Durables Ex Transportation	Sep P	-0.20%	-0.30%	0.50%
24-Oct	US	Cap Goods Orders Nondef Ex Air	Sep P	-0.10%	-0.50%	-0.40%
24-Oct	US	Cap Goods Ship Nondef Ex Air	Sep P	-0.20%	-0.70%	0.30%
24-Oct	US	Initial Jobless Claims	Oct-19	215k	212k	214k
24-Oct	US	Continuing Claims	Oct-12	1678k	1682k	1679k
24-Oct	US	Bloomberg Consumer Comfort	Oct-20	--	63.4	63.5
24-Oct	US	Markit US Manufacturing PMI	Oct P	50.9	51.5	51.1
24-Oct	US	Markit US Services PMI	Oct P	51	51	50.9
24-Oct	US	Markit US Composite PMI	Oct P	--	51.2	51
24-Oct	US	New Home Sales	Sep	702k	701k	713k
24-Oct	US	New Home Sales MoM	Sep	-1.60%	-0.70%	7.10%
24-Oct	US	Kansas City Fed Manf. Activity	Oct	-3	-3	-2
25-Oct	JN	Japan Buying Foreign Bonds	Oct-18	--	¥536.1b	¥1062.2b
25-Oct	JN	Japan Buying Foreign Stocks	Oct-18	--	¥42.3b	¥48.5b
25-Oct	JN	Foreign Buying Japan Bonds	Oct-18	--	¥127.2b	¥102.8b
25-Oct	JN	Foreign Buying Japan Stocks	Oct-18	--	¥522.3b	¥508.1b
25-Oct	JN	Machine Tool Orders YoY	Sep F	--	-35.50%	-35.50%
25-Oct	GE	GfK Consumer Confidence	Nov	9.8	9.6	9.9
25-Oct	FR	PPI MoM	Sep	--	0.10%	0.00%
25-Oct	FR	PPI YoY	Sep	--	-1.00%	-0.70%
25-Oct	GE	IFO Business Climate	Oct	94.5	94.6	94.6
25-Oct	GE	IFO Expectations	Oct	91	91.5	90.8

This material is prepared on the purpose of information reference only. The information based upon our most up-to-date and reliable sources. Please note that Bangkok Bank PCL and its officers do not solicit any action based upon this information. Investors should consider this report as only a single factor in making their investment decision.

25-Oct	GE	IFO Current Assessment	Oct	98	97.8	98.5
25-Oct	EC	ECB Survey of Professional Forecasters				
25-Oct	FR	Total Jobseekers	3Q	--	3364.5k	3377.3k
25-Oct	US	U. of Mich. Sentiment	Oct F	96	95.5	96
25-Oct	US	U. of Mich. Current Conditions	Oct F	--	113.2	113.4
25-Oct	US	U. of Mich. Expectations	Oct F	--	84.2	84.8
25-Oct	US	U. of Mich. 1 Yr Inflation	Oct F	--	2.50%	2.50%
25-Oct	US	U. of Mich. 5-10 Yr Inflation	Oct F	--	2.30%	2.20%

## สัปดาห์นี้

Date Time		Event	Survey	Actual	Prior	
28-Oct	JN	PPI Services YoY	Sep	0.50%	0.50%	0.60%
28-Oct	GE	Import Price Index MoM	Sep	0.10%	--	-0.60%
28-Oct	GE	Import Price Index YoY	Sep	-3.00%	--	-2.70%
28-Oct	EC	M3 Money Supply YoY	Sep	5.70%	--	5.70%
28-Oct	UK	CBI Retailing Reported Sales	Oct	-20	--	-16
28-Oct	UK	CBI Total Dist. Reported Sales	Oct	--	--	3
28-Oct	US	Chicago Fed Nat Activity Index	Sep	0.05	--	0.1
28-Oct	US	Advance Goods Trade Balance	Sep	-\$73.5b	--	-\$72.8b
28-Oct	US	Wholesale Inventories MoM	Sep P	0.30%	--	0.20%
28-Oct	US	Retail Inventories MoM	Sep	0.10%	--	0.00%
28-Oct	CA	Bloomberg Nanos Confidence	Oct-25	--	--	57.5
28-Oct	US	Dallas Fed Manf. Activity	Oct	1	--	1.5
29-Oct	JN	Tokyo CPI YoY	Oct	0.70%	--	0.40%
29-Oct	JN	Tokyo CPI Ex-Fresh Food YoY	Oct	0.70%	--	0.50%
29-Oct	JN	Tokyo CPI Ex-Fresh Food, Energy YoY	Oct	0.70%	--	0.60%
29-Oct	UK	Nationwide House Px NSA YoY	Oct	0.30%	--	0.20%
29-Oct	UK	Nationwide House PX MoM	Oct	0.00%	--	-0.20%
29-Oct	FR	Consumer Confidence	Oct	104	--	104
29-Oct	IT	PPI MoM	Sep	--	--	-0.50%
29-Oct	IT	PPI YoY	Sep	--	--	-2.10%
29-Oct	UK	Net Consumer Credit	Sep	0.9b	--	0.9b
29-Oct	UK	Consumer Credit YoY	Sep	--	--	5.40%
29-Oct	UK	Net Lending Sec. on Dwellings	Sep	3.8b	--	3.9b
29-Oct	UK	Mortgage Approvals	Sep	65.0k	--	65.5k
29-Oct	UK	Money Supply M4 MoM	Sep	--	--	0.40%
29-Oct	UK	M4 Money Supply YoY	Sep	--	--	3.20%

This material is prepared on the purpose of information reference only. The information based upon our most up-to-date and reliable sources. Please note that Bangkok Bank PCL and its officers do not solicit any action based upon this information. Investors should consider this report as only a single factor in making their investment decision.

29-Oct	UK	M4 Ex IOFCs 3M Annualised	Sep	--	--	5.90%
29-Oct	US	S&P CoreLogic CS 20-City MoM SA	Aug	-0.10%	--	0.02%
29-Oct	US	S&P CoreLogic CS 20-City YoY NSA	Aug	2.10%	--	2.00%
29-Oct	US	S&P CoreLogic CS 20-City NSA Index	Aug	--	--	218
29-Oct	US	S&P CoreLogic CS US HPI YoY NSA	Aug	--	--	3.18%
29-Oct	US	S&P CoreLogic CS US HPI NSA Index	Aug	--	--	211.72
29-Oct	US	Conf. Board Consumer Confidence	Oct	127.7	--	125.1
29-Oct	US	Conf. Board Present Situation	Oct	--	--	169
29-Oct	US	Conf. Board Expectations	Oct	--	--	95.8
29-Oct	US	Pending Home Sales MoM	Sep	0.50%	--	1.60%
29-Oct	US	Pending Home Sales NSA YoY	Sep	2.50%	--	1.10%
30-Oct	JN	Retail Sales MoM	Sep	3.50%	--	4.80%
30-Oct	JN	Retail Sales YoY	Sep	6.00%	--	2.00%
30-Oct	JN	Dept. Store, Supermarket Sales YoY	Sep	8.80%	--	0.40%
30-Oct	UK	BRC Shop Price Index YoY	Oct	--	--	-0.60%
30-Oct	FR	GDP QoQ	3Q P	0.20%	--	0.30%
30-Oct	FR	GDP YoY	3Q P	1.30%	--	1.40%
30-Oct	FR	Consumer Spending MoM	Sep	0.00%	--	0.00%
30-Oct	FR	Consumer Spending YoY	Sep	0.40%	--	-0.40%
30-Oct	GE	CPI Saxony MoM	Oct	--	--	-0.10%
30-Oct	GE	CPI Saxony YoY	Oct	--	--	1.00%
30-Oct	GE	Unemployment Change (000's)	Oct	2.0k	--	-10.0k
30-Oct	GE	Unemployment Claims Rate SA	Oct	5.00%	--	5.00%
30-Oct	GE	CPI Brandenburg MoM	Oct	--	--	-0.10%
30-Oct	GE	CPI Brandenburg YoY	Oct	--	--	1.30%
30-Oct	GE	CPI Hesse MoM	Oct	--	--	0.00%
30-Oct	GE	CPI Hesse YoY	Oct	--	--	1.20%
30-Oct	GE	CPI Bavaria MoM	Oct	--	--	0.00%

This material is prepared on the purpose of information reference only. The information based upon our most up-to-date and reliable sources. Please note that Bangkok Bank PCL and its officers do not solicit any action based upon this information. Investors should consider this report as only a single factor in making their investment decision.

30-Oct	GE	CPI Bavaria YoY	Oct	--	--	1.10%
30-Oct	IT	Consumer Confidence Index	Oct	111.7	--	112.2
30-Oct	IT	Manufacturing Confidence	Oct	98.7	--	98.8
30-Oct	IT	Economic Sentiment	Oct	--	--	98.5
30-Oct	GE	CPI North Rhine Westphalia MoM	Oct	--	--	-0.10%
30-Oct	GE	CPI North Rhine Westphalia YoY	Oct	--	--	1.30%
30-Oct	IT	Hourly Wages YoY	Sep	--	--	0.70%
30-Oct	IT	Hourly Wages MoM	Sep	--	--	0.10%
30-Oct	EC	Economic Confidence	Oct	101.1	--	101.7
30-Oct	EC	Business Climate Indicator	Oct	-0.23	--	-0.22
30-Oct	EC	Industrial Confidence	Oct	-8.7	--	-8.8
30-Oct	EC	Services Confidence	Oct	9.3	--	9.5
30-Oct	EC	Consumer Confidence	Oct F	-7.6	--	-7.6
30-Oct	US	MBA Mortgage Applications	Oct-25	--	--	-11.90%
30-Oct	US	ADP Employment Change	Oct	110k	--	135k
30-Oct	US	GDP Annualized QoQ	3Q A	1.60%	--	2.00%
30-Oct	US	Personal Consumption	3Q A	2.60%	--	4.60%
30-Oct	US	GDP Price Index	3Q A	1.90%	--	2.40%
30-Oct	US	Core PCE QoQ	3Q A	2.20%	--	1.90%
30-Oct	GE	CPI MoM	Oct P	0.00%	--	0.00%
30-Oct	GE	CPI YoY	Oct P	1.10%	--	1.20%
30-Oct	GE	CPI EU Harmonized MoM	Oct P	0.00%	--	-0.10%
30-Oct	GE	CPI EU Harmonized YoY	Oct P	0.80%	--	0.90%
30-Oct	CA	Bank of Canada Rate Decision	Oct-30	1.75%	--	1.75%
30-Oct	GE	CPI Baden Wuerttemberg MoM	Oct	--	--	0.10%
30-Oct	GE	CPI Baden Wuerttemberg YoY	Oct	--	--	1.20%
31-Oct	US	FOMC Rate Decision (Upper Bound)	Oct-30	1.75%	--	2.00%
31-Oct	US	FOMC Rate Decision (Lower Bound)	Oct-30	1.50%	--	1.75%

This material is prepared on the purpose of information reference only. The information based upon our most up-to-date and reliable sources. Please note that Bangkok Bank PCL and its officers do not solicit any action based upon this information. Investors should consider this report as only a single factor in making their investment decision.

31-Oct	US	Interest Rate on Excess Reserves	Oct-31	1.55%	--	1.80%
31-Oct	JN	Japan Buying Foreign Bonds	Oct-25	--	--	¥536.1b
31-Oct	JN	Japan Buying Foreign Stocks	Oct-25	--	--	¥42.3b
31-Oct	JN	Foreign Buying Japan Bonds	Oct-25	--	--	¥127.2b
31-Oct	JN	Foreign Buying Japan Stocks	Oct-25	--	--	¥522.3b
31-Oct	JN	Industrial Production MoM	Sep P	0.40%	--	-1.20%
31-Oct	JN	Industrial Production YoY	Sep P	-0.10%	--	-4.70%
31-Oct	UK	GfK Consumer Confidence	Oct	-13	--	-12
31-Oct	JN	Vehicle Production YoY	Aug	--	--	11.80%
31-Oct	JN	Housing Starts YoY	Sep	-6.70%	--	-7.10%
31-Oct	JN	Annualized Housing Starts	Sep	0.878m	--	0.891m
31-Oct	JN	Construction Orders YoY	Sep	--	--	-25.90%
31-Oct	JN	Consumer Confidence Index	Oct	35.3	--	35.6
31-Oct	GE	Retail Sales MoM	Sep	0.20%	--	0.50%
31-Oct	GE	Retail Sales NSA YoY	Sep	3.40%	--	3.20%
31-Oct	FR	CPI EU Harmonized MoM	Oct P	0.10%	--	-0.40%
31-Oct	FR	CPI EU Harmonized YoY	Oct P	1.10%	--	1.10%
31-Oct	FR	CPI MoM	Oct P	0.10%	--	-0.30%
31-Oct	FR	CPI YoY	Oct P	0.90%	--	0.90%
31-Oct	IT	Unemployment Rate	Sep P	9.60%	--	9.50%
31-Oct	EC	Unemployment Rate	Sep	7.40%	--	7.40%
31-Oct	EC	GDP SA QoQ	3Q A	0.10%	--	0.20%
31-Oct	EC	GDP SA YoY	3Q A	1.10%	--	1.20%
31-Oct	EC	CPI Core YoY	Oct P	1.00%	--	1.00%
31-Oct	EC	CPI Estimate YoY	Oct	0.70%	--	0.90%
31-Oct	IT	CPI EU Harmonized MoM	Oct P	0.20%	--	1.50%
31-Oct	IT	CPI NIC incl. tobacco MoM	Oct P	-0.10%	--	-0.50%
31-Oct	IT	CPI NIC incl. tobacco YoY	Oct P	0.30%	--	0.40%

This material is prepared on the purpose of information reference only. The information based upon our most up-to-date and reliable sources. Please note that Bangkok Bank PCL and its officers do not solicit any action based upon this information. Investors should consider this report as only a single factor in making their investment decision.

31-Oct	IT	CPI EU Harmonized YoY	Oct P	0.20%	--	0.20%
31-Oct	CA	CFIB Business Barometer	Oct	--	--	59.3
31-Oct	EC	CPI MoM	Oct P	0.10%	--	0.20%
31-Oct	IT	GDP WDA YoY	3Q P	0.20%	--	-0.10%
31-Oct	IT	GDP WDA QoQ	3Q P	0.00%	--	0.00%
31-Oct	US	Challenger Job Cuts YoY	Oct	--	--	-24.80%
31-Oct	US	Employment Cost Index	3Q	0.70%	--	0.60%
31-Oct	US	Personal Income	Sep	0.30%	--	0.40%
31-Oct	CA	GDP MoM	Aug	0.20%	--	0.00%
31-Oct	US	Personal Spending	Sep	0.30%	--	0.10%
31-Oct	CA	GDP YoY	Aug	1.40%	--	1.30%
31-Oct	US	Real Personal Spending	Sep	0.20%	--	0.10%
31-Oct	US	PCE Deflator MoM	Sep	0.00%	--	0.00%
31-Oct	US	PCE Deflator YoY	Sep	1.40%	--	1.40%
31-Oct	US	Initial Jobless Claims	Oct-26	215k	--	212k
31-Oct	CA	Industrial Product Price MoM	Sep	0.20%	--	0.20%
31-Oct	US	Continuing Claims	Oct-19	1679k	--	1682k
31-Oct	CA	Raw Materials Price Index MoM	Sep	2.50%	--	-1.80%
31-Oct	US	PCE Core Deflator MoM	Sep	0.10%	--	0.10%
31-Oct	US	PCE Core Deflator YoY	Sep	1.70%	--	1.80%
31-Oct	US	MNI Chicago PMI	Oct	48	--	47.1
31-Oct	US	Bloomberg Consumer Comfort	Oct-27	--	--	63.4
31-Oct	JN	BOJ Policy Balance Rate	Oct-31	-0.10%	--	-0.10%
31-Oct	JN	BOJ 10-Yr Yield Target	Oct-31	0.00%	--	0.00%
31-Oct	JN	BOJ CPI Current Forecast +1	4Q	--	--	1.30%
31-Oct	JN	BOJ CPI Current Forecast +2	4Q	--	--	1.60%
31-Oct	JN	BOJ GDP Current Forecast	4Q	--	--	0.70%
31-Oct	JN	BOJ GDP Current Forecast +1	4Q	--	--	0.90%

This material is prepared on the purpose of information reference only. The information based upon our most up-to-date and reliable sources. Please note that Bangkok Bank PCL and its officers do not solicit any action based upon this information. Investors should consider this report as only a single factor in making their investment decision.

31-Oct	JN	BOJ GDP Current Forecast +2	4Q	--	--	1.10%
01-Nov	JN	Jobless Rate	Sep	2.20%	--	2.20%
01-Nov	JN	Job-To-Applicant Ratio	Sep	1.59	--	1.59
01-Nov	JN	Jibun Bank Japan PMI Mfg	Oct F	--	--	48.5
01-Nov	JN	Vehicle Sales YoY	Oct	--	--	12.80%
01-Nov	UK	Markit UK PMI Manufacturing SA	Oct	48.3	--	48.3
01-Nov	US	Change in Nonfarm Payrolls	Oct	90k	--	136k
01-Nov	US	Two-Month Payroll Net Revision	Oct	--	--	45k
01-Nov	US	Change in Private Payrolls	Oct	83k	--	114k
01-Nov	US	Change in Manufact. Payrolls	Oct	-50k	--	-2k
01-Nov	CA	MLI Leading Indicator MoM	Sep	--	--	0.20%
01-Nov	US	Unemployment Rate	Oct	3.60%	--	3.50%
01-Nov	US	Average Hourly Earnings MoM	Oct	0.30%	--	0.00%
01-Nov	US	Average Hourly Earnings YoY	Oct	3.00%	--	2.90%
01-Nov	US	Average Weekly Hours All Employees	Oct	34.4	--	34.4
01-Nov	US	Labor Force Participation Rate	Oct	63.10%	--	63.20%
01-Nov	US	Underemployment Rate	Oct	--	--	6.90%
01-Nov	CA	Markit Canada Manufacturing PMI	Oct	--	--	51
01-Nov	US	Markit US Manufacturing PMI	Oct F	51.5	--	51.5
01-Nov	US	ISM Manufacturing	Oct	49	--	47.8
01-Nov	US	ISM Employment	Oct	--	--	46.3
01-Nov	US	ISM Prices Paid	Oct	50	--	49.7
01-Nov	US	ISM New Orders	Oct	--	--	47.3
01-Nov	US	Construction Spending MoM	Sep	0.20%	--	0.10%
01-Nov	IT	Budget Balance	Oct	--	--	-22.6b
01-Nov	US	Wards Total Vehicle Sales	Oct	17.00m	--	17.19m
01-Nov	JN	Official Reserve Assets	Oct	--	--	\$1322.6b