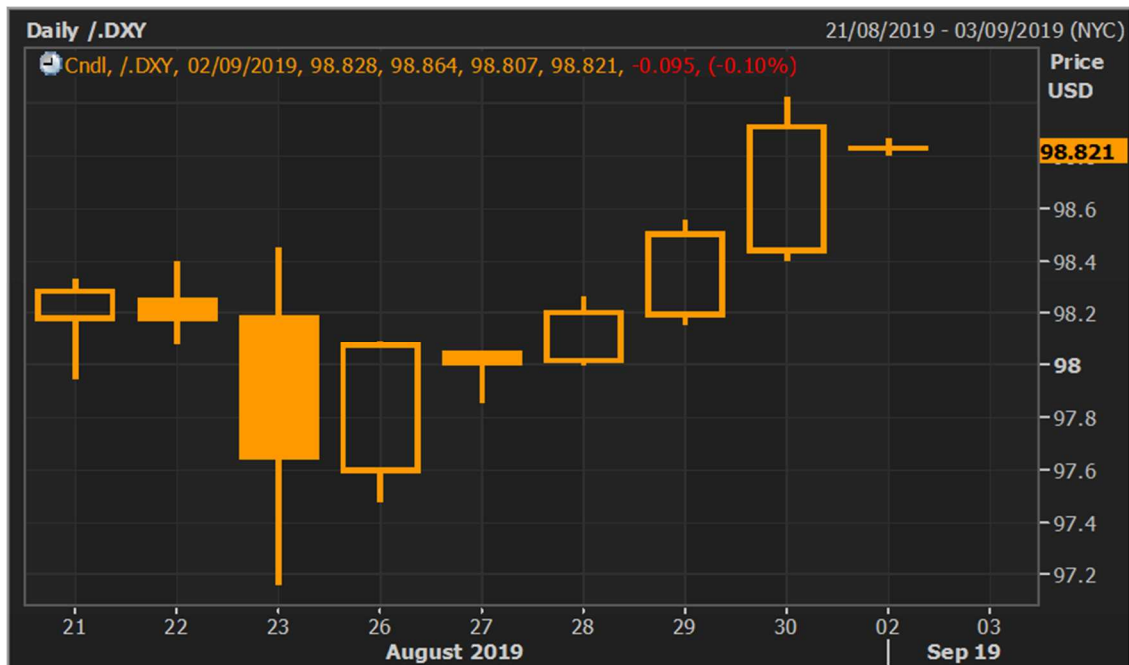


FOREIGN EXCHANGE OUTLOOK
2 - 6 กันยายน 2562

USD
Highligh

นักลงทุนมีแนวโน้มที่จะโยกย้ายเงินลงทุนออกจากหุ้น และนำเงินไปซื้อสินทรัพย์ปลอดภัย ซึ่งรวมถึงทองคำและตราสารหนี้ นอกจากนี้ยังมีตัวเลขเศรษฐกิจที่ต้องติดตามคือ การรายงานดัชนีภาคการผลิตเดือนส.ค.จากสถาบันจัดการด้านอุปทานของสหรัฐฯ (ISM) ในวันอังคาร (3/9), ตัวเลขดุลการค้าของสหรัฐฯ ในวันพุธ (4/9), ดัชนีภาคบริการเดือนสิงหาคมจากสถาบันจัดการด้านอุปทานของสหรัฐฯ (ISM), สต็อกน้ำมันรายสัปดาห์จากสำนักงานสารสนเทศด้านพลังงานสหรัฐฯ (EIA) ตลอดจนจำนวนผู้ขอรับสวัสดิการว่างงานรายสัปดาห์ ในวันพฤหัสบดี (5/9) อีกทั้งตัวเลขการจ้างงานนอกภาคเกษตรเดือนสิงหาคม และอัตราการว่างงาน ในวันศุกร์ (6/9)

ในช่วงต้นสัปดาห์ที่ผ่านมา ค่าเงินดอลลาร์สหรัฐฯได้รับแรงหนุนหลังจากมีสัญญาณบ่งชี้ว่า รัฐบาลจีนกับสหรัฐฯ ลดระดับความขัดแย้งลง โดยสัญญาณดังกล่าวช่วยลดความกังวลของนักลงทุน ขณะที่ค่าเงินดอลลาร์สหรัฐฯ ปรับตัวแข็งค่าขึ้นเล็กน้อยในวันพุธ (28/8) แต่เคลื่อนไหวในกรอบแคบในระหว่างวัน ในขณะที่เส้นอัตราผลตอบแทนพันธบัตรรัฐบาลสหรัฐฯ ผกผัน (inversion) มากยิ่งขึ้น และทำให้นักลงทุนกังวลกับภาวะเศรษฐกิจถดถอย ก่อนที่มาตรการเก็บภาษีนำเข้าเพิ่มเติมของจีนกับสหรัฐฯ จะเริ่มมีผลบังคับใช้ในอีกไม่กี่วันข้างหน้า ทั้งนี้ในวันพฤหัสบดี (29/8) รัฐบาลสหรัฐฯ รายงานว่าเศรษฐกิจสหรัฐฯ ชะลอการเติบโตลงไตรมาส 2 แต่ปริมาณการใช้จ่ายใช้สอยของผู้บริโภคพุ่งขึ้นในไตรมาส 2 ในอัตราที่สูงที่สุดในรอบ 4 ปีครึ่ง โดยได้รับแรงหนุนจากตลาดแรงงานที่แข็งแกร่ง อีกทั้งกระทรวงแรงงานสหรัฐฯ เปิดเผยจำนวนผู้ขอรับสวัสดิการว่างงานครั้งแรกภายในสัปดาห์ที่สิ้นสุดวันที่ 24 สิงหาคม ปรับเพิ่มขึ้น 4,000 ราย สู่ระดับ 215,000 ราย

Graph

Comment

สหรัฐฯ เริ่มเก็บภาษีนำเข้า 15 % จากสินค้าจีนหลายประเภทตั้งแต่วันที่ 1 กันยายน ซึ่งรวมถึงรองเท้า, นาฬิกาอัจฉริยะ และโทรทัศน์จอแบน ในขณะที่จีนเก็บภาษีนำเข้าใหม่จากน้ำมันดิบสหรัฐฯ ทั้งนี้ ประธานาธิบดีโดนัลด์ ทรัมป์ของสหรัฐฯ กล่าวว่า ทั้งสองฝ่ายจะยังคงหารือกันในช่วงต่อไปในเดือนกันยายน แต่นักลงทุนปรับลดความหวังที่ว่าจะมีการคลี่คลายสงครามการค้า



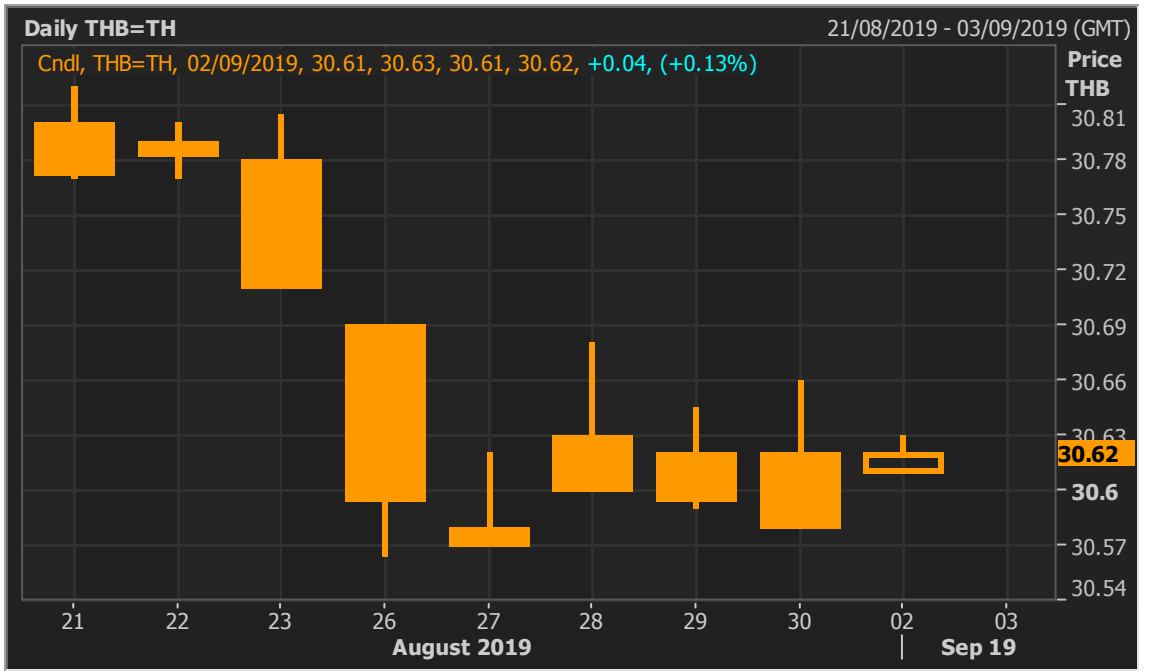
THB

Highligh

ในสัปดาห์ที่ผ่านมา ธนาคารแห่งประเทศไทย(ธปท.) เปิดเผยมูลค่าการส่งออกในกรกฎาคม เพิ่มขึ้น 3.8% ขณะที่มูลค่าการนำเข้า เพิ่มขึ้น 0.9% ส่งผลให้มียอดเกินดุลการค้า 1.69 พันล้านดอลลาร์สหรัฐฯ ในสัปดาห์นี้ ตลาดจับตาดูการเปิดเผยตัวเลขความเชื่อมั่นผู้บริโภค ในวันพฤหัสบดี (5/9) อีกทั้ง ตลาดยังให้ความสนใจเกี่ยวกับการเจรจาการค้าระหว่างจีนกับสหรัฐฯ

ในสัปดาห์ที่แล้ว ค่าเงินบาทเปิดตลาดในวันจันทร์ (26/8) ที่ระดับ 30.69/71 บาท/ดอลลาร์สหรัฐฯ ปรับตัวแข็งค่าขึ้นเล็กน้อยเมื่อเทียบกับระดับปิดตลาดในวันศุกร์ (23/8) ที่ระดับ 30.71/73 บาท/ดอลลาร์สหรัฐฯ ทั้งนี้ในระหว่างสัปดาห์ที่ผ่านมา ค่าเงินบาทเคลื่อนไหวในกรอบแคบ ในวันอังคาร (27/8) สำนักงานเศรษฐกิจอุตสาหกรรม (สศอ.) เปิดเผยดัชนีผลผลิตอุตสาหกรรม(MPI) เดือนกรกฎาคม ลดลง 3.23% จากช่วงเดียวกันปีก่อน เทียบกับที่ลดลง 5.3% ในมิถุนายน ขณะที่นักวิเคราะห์คาดลดลง 3.05% โดยอุตสาหกรรมที่ส่งผลลบต่อดัชนี MPI ในเดือนกรกฎ ประกอบด้วย ยานยนต์, การกลั่นปิโตรเลียม, เหล็กและเหล็กกล้า ขณะที่กระทรวงการท่องเที่ยวและกีฬา เผยจำนวนนักท่องเที่ยวต่างชาติในเดือนกรกฎาคม อยู่ที่ 3.33 ล้านคน เพิ่มขึ้น 4.72% จากช่วงเดียวกันปีก่อน โดยรายได้จากนักท่องเที่ยวต่างชาติ เพิ่มขึ้น 3.11% มาที่ 1.67 แสนล้านบาท นอกจากนี้ ในวันศุกร์ (30/8) ธนาคารแห่งประเทศไทย (ธปท.) เปิดเผยดุลบัญชีเดินสะพัดเดือนกรกฎาคม เกินดุล 1.77 พันล้านดอลลาร์สหรัฐฯ จากที่เกินดุล 3.92 พันล้านดอลลาร์สหรัฐฯ ในมิถุนายน มูลค่าการส่งออกในกรกฎาคม เพิ่มขึ้น 3.8% จากช่วงเดียวกันปีก่อน ขณะที่มูลค่าการนำเข้า เพิ่มขึ้น 0.9% ส่งผลให้มียอดเกินดุลการค้า 1.69 พันล้านดอลลาร์สหรัฐฯ ทั้งนี้ระหว่างสัปดาห์ค่าเงินบาทเคลื่อนไหวในกรอบ 30.57 - 30.68 บาท/ดอลลาร์สหรัฐฯ ก่อนจะปิดตลาดวันศุกร์ (30/8) ที่ระดับ 30.58/60 บาท/ดอลลาร์สหรัฐฯ

Graph



Comment

ในสัปดาห์นี้ เราคาดว่าค่าเงินบาทจะปรับตัวเคลื่อนไหวระหว่าง 30.50 - 30.70 บาท/ดอลลาร์สหรัฐฯ นอกจากนี้นักลงทุนยังให้ความสนใจเกี่ยวกับการเจรจาการค้าระหว่างจีนกับสหรัฐฯ อีกทั้งมีการคาดการณ์ว่าจีดีพีของไทยปีนี้ มีโอกาสโตต่ำกว่า 3% จากความเสี่ยงของปัจจัยภายนอกที่รุนแรงขึ้น

This material is prepared on the purpose of information reference only. The information based upon our most up-to-date and reliable sources. Please note that Bangkok Bank PCL and its officers do not solicit any action based upon this information. Investors should consider this report as only a single factor in making their investment decision.



Highlight

EUR

สัปดาห์ที่แล้ว ค่าเงินยูโรเคลื่อนไหวในกรอบแคบ จากความกังวลเรื่องทางการเมืองในอิตาลี สัปดาห์นี้นักลงทุนจับตาดูดัชนีผู้จัดการฝ่ายจัดซื้อโดยมาร์กิตจากอิตาลี ฝรั่งเศส และยูโรโซน

ค่าเงินยูโรเปิดตลาดวันจันทร์ (25/8) ที่ระดับ 1.1148/50 ดอลลาร์/ยูโร ค่อนข้างทรงตัวเมื่อเทียบกับระดับปิดวันศุกร์ (23/8) ที่ระดับ 1.1144/46 ดอลลาร์/ยูโร สัปดาห์ที่แล้ว ค่าเงินยูโรเคลื่อนไหวในกรอบแคบ เนื่องจากนักลงทุนยังคงกังวลเรื่องความไม่แน่นอนทางการเมืองในอิตาลี ขณะที่วันพุธ (28/8) พรรคประชาธิปไตย ซึ่งเป็นพรรคฝ่ายค้านเดิม และพรรค 5 star movement สามารถจับมือกันจัดตั้งรัฐบาลผสม ซึ่งจะมีการแต่งตั้งนายกรัฐมนตรีอิตาลีอีกครั้ง อย่างไรก็ตาม ค่าเงินยูโรยังไม่สามารถปรับตัวแข็งค่าขึ้นมาได้ โดยยังมีแรงเทขายเนื่องจากนักลงทุนคาดว่าทางธนาคารกลางยุโรป (อีซีบี) อาจจะมีมาตรการกระตุ้นเศรษฐกิจเพิ่มเติมในเดือนกันยายน ทั้งการปรับลดอัตราดอกเบี้ย หรือการอัดฉีดมาตรการผ่อนคลายเชิงนโยบาย (QE) รวมถึงการแข็งค่าขึ้นของค่าเงินดอลลาร์สหรัฐฯ แม้ว่าจะมีความกังวลในเรื่องของเส้นโค้งอัตราดอกเบี้ยหัวกลับ หรือ inverted yield curve และค่าวิพากษ์วิจารณ์ของประธานาธิบดีต่อประธานเฟดก็ตาม ระหว่างสัปดาห์ ค่าเงินยูโรเคลื่อนไหวระหว่าง 1.0963 – 1.1164 ดอลลาร์/ยูโร และปิดตลาดวันศุกร์ (30/8) ที่ระดับ 1.0963/65 ดอลลาร์/ยูโร

Graph



Comment

การอ่อนค่าลงของค่าเงินยูโรดูเหมือนจะโดนจำกัดเนื่องจากนักลงทุนรอดูปัจจัยใหม่ๆเพื่อหาทิศทางตลาด ค่าเงินยูโรมีโอกาสเคลื่อนไหวในกรอบ 1.0900 – 1.1100 ดอลลาร์/ยูโรในสัปดาห์นี้ โดยนักลงทุนจะจับตาดูการประชุมธนาคารกลางยุโรปในเดือนกันยายน เนื่องจากมีการคาดการณ์ว่าจะมีการทำมาตรการผ่อนคลายเพิ่มเติม เหมือนกับที่ธนาคารกลางอื่นๆทั่วโลกกำลังดำเนินการอยู่ เพื่อควบคุมอัตราเงินเฟ้อและเศรษฐกิจ ขณะที่การเมืองในอิตาลีจะยังคงเป็นปัจจัยต่อไป สัปดาห์นี้จะมีการเปิดเผยดัชนีผู้จัดการฝ่ายจัดซื้อจาก อิตาลี ฝรั่งเศส และยูโรโซน

This material is prepared on the purpose of information reference only. The information based upon our most up-to-date and reliable sources. Please note that Bangkok Bank PCL and its officers do not solicit any action based upon this information. Investors should consider this report as only a single factor in making their investment decision.



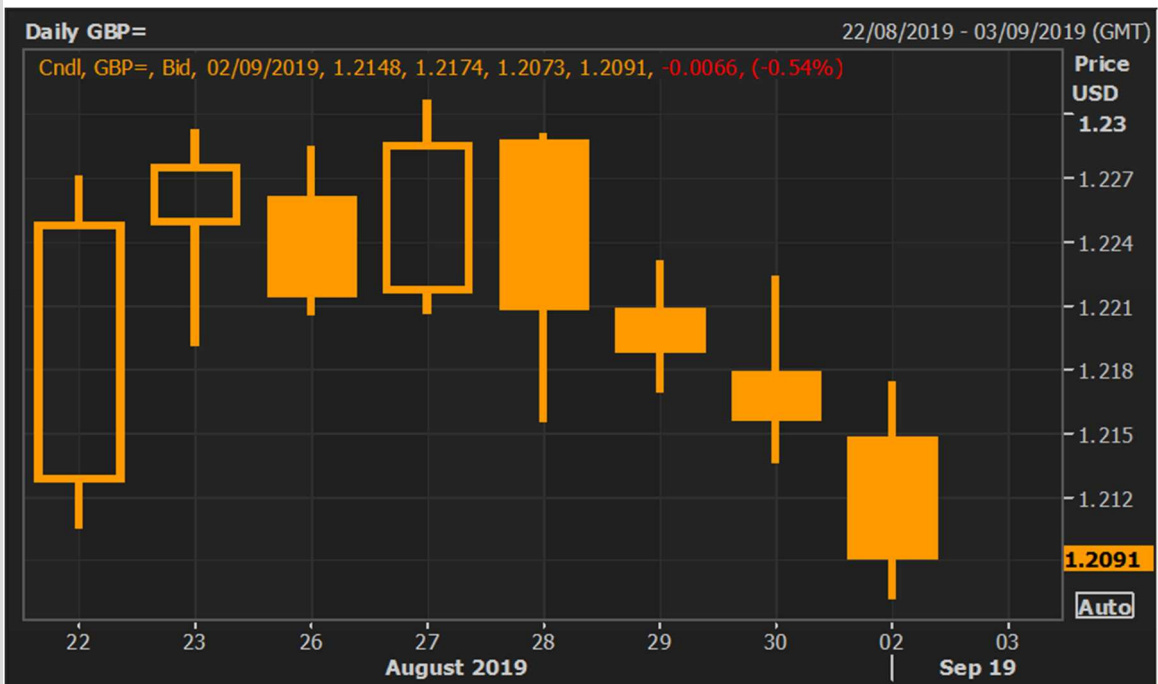
GBP

Highlight

ค่าเงินปอนด์ยังคงได้รับแรงกดดันจากประเด็นเรื่องการถอนตัวออกจากสหภาพยุโรป (Brexit) แบบไร้ข้อตกลง

สัปดาห์ที่ผ่านมาค่าเงินปอนด์เปิดตลาดในวันจันทร์ (26/8) ที่ระดับ 1.2262/64 ดอลลาร์สหรัฐฯ/ปอนด์ ปรับตัวอ่อนค่าจากระดับปิดตลาดเมื่อวันศุกร์ (23/8) ที่ระดับ 1.2277/79 ดอลลาร์สหรัฐฯ/ปอนด์ โดยค่าเงินปอนด์ปรับตัวอ่อนค่าลงหลังจากรายงานในคือวันอาทิตย์ (25/8) ที่ว่า นายบอริส จอห์นสัน นายกรัฐมนตรีราชอาณาจักร จะมีชี้แจงกับนายโดนัลด์ ทัสก์ ประธานคณะกรรมการสหภาพยุโรปว่า สหราชอาณาจักรจะจ่ายชำระค่าปรับเพียง 9 พันล้านปอนด์จากจำนวนทั้งหมดมูลค่า 39 พันล้านปอนด์ในการออกจากสหภาพยุโรปวันที่ 31 ตุลาคมนี้ หากมีการออกจากสหภาพยุโรปแบบไม่มีข้อตกลง แต่ทั้งนี้เมื่อวันอังคาร (28/8) ในการประชุมสุดยอดผู้นำ G-7 ที่ฝรั่งเศส นายบอริส จอห์นสัน ได้มีการพูดคุยกับนายโดนัลด์ ทัสก์ ว่าสหราชอาณาจักรจะสามารถออกจากสหภาพยุโรปได้ภายในวันที่ 31 ตุลาคม ไม่ว่าจะต้องออกในรูปแบบใดก็ตาม พร้อมทั้งได้กล่าวหาทางสหราชอาณาจักรพยายามที่จะหาข้อตกลงและยินดีที่จะเจรจากับทางสมาชิกของสหภาพยุโรปเสมอ ขณะที่ค่าเงินปอนด์ได้ปรับตัวแข็งค่าขึ้นเล็กน้อยเมื่อเทียบกับสกุลเงินดอลลาร์สหรัฐฯ ในวันพุธ (28/8) หลังจากที่นายเจเรมี คอร์บิน ผู้นำพรรคแรงงานซึ่งเป็นพรรคฝ่ายค้าน ได้ระบุว่าพรรคฝ่ายค้านจะดำเนินการร่วมกันเพื่อหาวิธีการปฏิบัติทุกวิถีทางเพื่อป้องกันการออกจากสหภาพยุโรปแบบไม่มีข้อตกลง แต่อย่างไรก็ตามค่าเงินปอนด์ได้ปรับตัวอ่อนค่าลงอย่างในท้ายสัปดาห์ หลังจากเมื่อคืนวันพฤหัสบดี (29/8) สมเด็จพระราชินีนาถเอลิซาเบธที่ 2 ทรงมีพระบรมราชานุญาตให้นายบอริส จอห์นสัน นายกรัฐมนตรีอังกฤษปิดสมัยประชุมสภาอย่างรวดเร็วที่สุดในวันที่ 9 กันยายน และอย่างช้าที่สุดในวันที่ 12 กันยายนเป็นต้นไป และจะมีการเปิดสภาอีกครั้งในวันที่ 14 ตุลาคมนี้ ซึ่งส่งผลให้สมาชิกสภามีเวลาเหลือเพียง 2 สัปดาห์ในการอนุมัติกฎหมายเพื่อยับยั้งอังกฤษจากการถอนตัวออกจากสหภาพยุโรป (Brexit) แบบไม่มีข้อตกลง ซึ่งจะมีกำหนดการในวันที่ 31 ตุลาคมนี้

Graph



Comment

ในสัปดาห์นี้ค่าเงินปอนด์ยังถูกกดดันจากการเจรจาข้อตกลงการถอนตัวออกจากสหภาพยุโรปของอังกฤษ (Brexit) และจากการเคลื่อนไหวของนายบอริส จอห์นสัน ที่จะส่งผลต่อโอกาสที่อังกฤษอาจจะต้องออกจากสหภาพยุโรปแบบไร้ข้อตกลง ทั้งนี้ตลาดยังคงติดตามตัวเลขเศรษฐกิจที่สำคัญ เช่น รายงานดัชนีผู้จัดการฝ่ายจัดซื้อในภาคการผลิต ในวันจันทร์ (2/9) และ ดัชนีผู้จัดการฝ่ายจัดซื้อภาคบริการ ในวันพุธ (4/9)



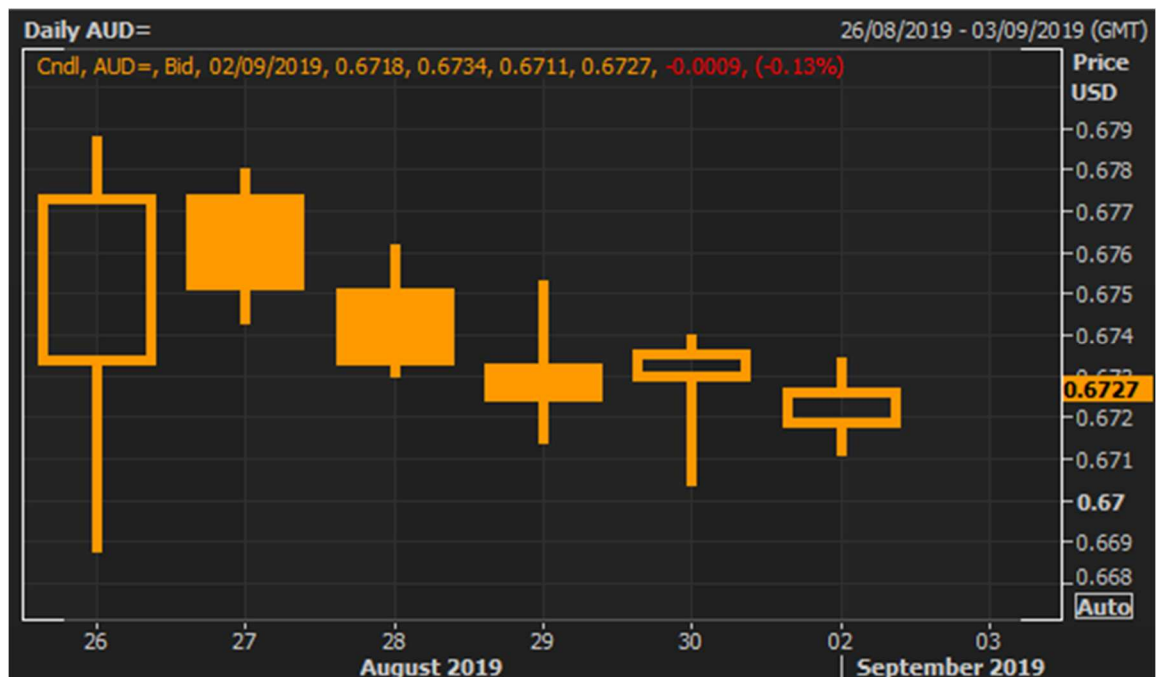
Highligh

AUD

ในช่วงสัปดาห์ที่ผ่านมาค่าเงินดอลลาร์ออสเตรเลียปรับตัวอ่อนค่าลงเมื่อเทียบกับค่าเงินดอลลาร์สหรัฐฯ โดยค่าเงินดอลลาร์ออสเตรเลียเคลื่อนไหวในกรอบระหว่าง **0.6688 – 0.6788** ดอลลาร์สหรัฐฯ/ดอลลาร์ออสเตรเลีย โดยปัจจัยที่ส่งผลต่อการเคลื่อนไหวของค่าเงินดอลลาร์ออสเตรเลีย คือสงครามการค้าระหว่างสหรัฐฯ และจีน

ค่าเงินดอลลาร์ออสเตรเลียปรับตัวแข็งค่าขึ้นจากระดับตลาดปิดก่อนหน้า ก่อนที่จะปรับตัวอ่อนค่าลงอย่างต่อเนื่องทั้งสัปดาห์ โดยในช่วงต้นสัปดาห์ค่าเงินดอลลาร์สหรัฐฯ ปรับตัวแข็งค่าขึ้นหลังจากการแสดงความเห็นเชิงบวกจากนายหลิว เหอ ที่กล่าวว่าจีนยังต้องการที่จะเจรจาแก้ปัญหาเรื่องสงครามการค้ากับสหรัฐฯ อย่างสงบ อย่างไรก็ตามค่าเงินดอลลาร์ออสเตรเลียปรับตัวอ่อนค่าลงหลังจากความคิดเห็นที่ขัดแย้งกันระหว่างอเมริกาและจีนในเรื่องสงครามการค้า นอกจากนี้ยังมีการรายงานตัวเลขเศรษฐกิจ คือ รายจ่ายในภาคการก่อสร้างที่แท้จริง ซึ่งปรับตัวลดลง 3.8% ในไตรมาสที่ 2 ส่งผลให้เกิดความกังวลต่อเศรษฐกิจ เนื่องจากรายจ่ายภาคการก่อสร้างที่แท้จริงนั้นเป็นส่วนหนึ่งของการคำนวณผลิตภัณฑ์มวลรวมภายในประเทศ ประเด็นอื่นที่กดดันค่าเงินดอลลาร์สหรัฐฯ คือการแถลงการณ์ของรองหัวหน้าธนาคารกลางออสเตรเลีย ที่กล่าวว่าอัตราดอกเบี้ยนโยบายอาจปรับตัวลงใกล้ระดับ 0% เพื่อบรรลุเป้าหมายต่างๆ ทั้งนี้ได้มีการสำรวจความคิดเห็นของนักเศรษฐศาสตร์ โดย 88.52% คาดการณ์ว่าธนาคารกลางออสเตรเลียจะมีมติคงอัตราดอกเบี้ยนโยบายที่ 1% ในการประชุมนโยบายการเงินครั้งหน้าที่จะมีการจัดขึ้นในวันที่ 3 กันยายน

Graph



Comment

สำหรับในสัปดาห์นี้ค่าเงินดอลลาร์ออสเตรเลียอาจเคลื่อนไหวในทิศทางอ่อนค่า เนื่องจากความกังวลเรื่องสงครามการค้าของสหรัฐฯ และจีนยังคงเป็นประเด็นหลักที่ตลาดติดตาม โดยในสัปดาห์นี้ตลาดจับตาการประชุมของธนาคารกลางออสเตรเลีย



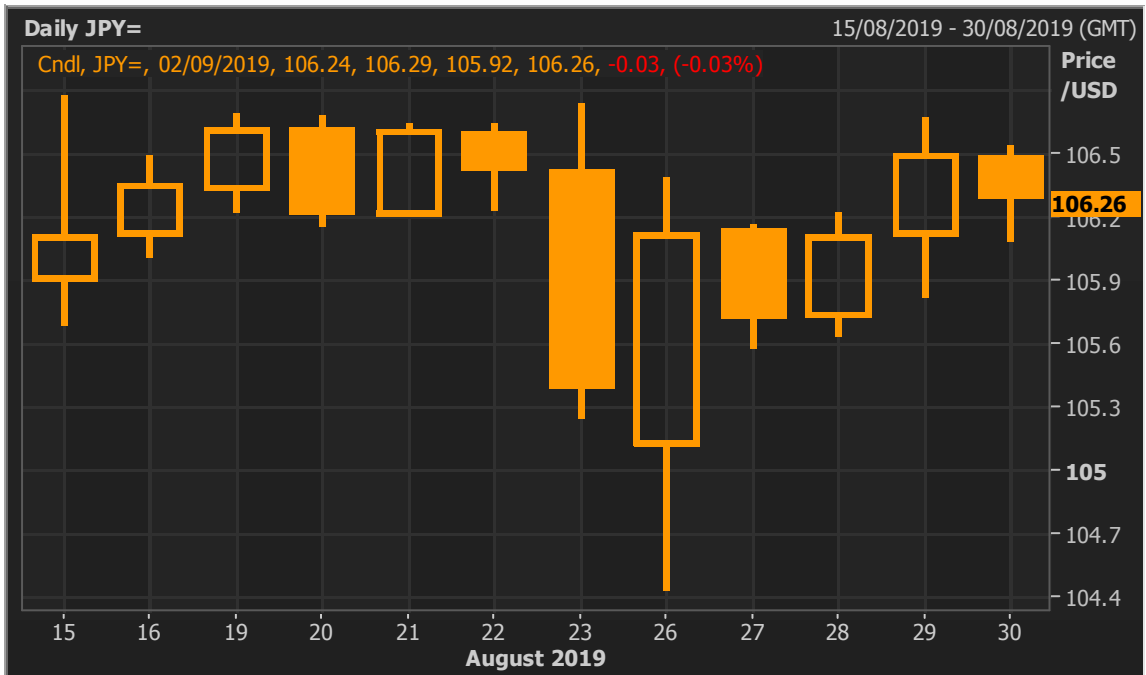
JPY

Highligh

ค่าเงินเยนแข็งค่าสุดตั้งแต่ช่วงต้นสัปดาห์หลังมีการตอบโต้การปรับขึ้นภาษีระหว่างสหรัฐฯ และจีนในช่วงสุดสัปดาห์ อย่างไรก็ตามค่าเงินเยนทยอยอ่อนค่ากลับจนขึ้นมายืนเหนือระดับ 106.00 เยน/ดอลลาร์สหรัฐฯ อีกครั้งหลังความกังวลต่างๆ เริ่มทยอยลดลง

ค่าเงินเยนเปิดตลาดในวันจันทร์ (26/8) ที่ระดับ 105.29/30 เยน/ดอลลาร์สหรัฐฯ แข็งค่าจากระดับปิดตลาดเมื่อวันศุกร์ (23/8) ที่ระดับ 106.63/65 เยน/ดอลลาร์สหรัฐฯ ค่าเงินเยนแข็งค่าแตะระดับต่ำสุดในช่วงเช้าวันจันทร์ที่ระดับ 104.50 เยน/ดอลลาร์สหรัฐฯ หลังได้รับแรงหนุนเนื่องจากเป็นสินทรัพย์ปลอดภัยหลังนักลงทุนมีความกังวลเกี่ยวกับสงครามการค้าระหว่างสหรัฐฯและจีนที่มีความรุนแรงมากขึ้น หลังมีการตอบโต้กันขึ้นภาษีในช่วงคืนวันศุกร์ก่อนหน้า (23/8) นอกจากนี้ค่าเงินเยนยังมีปัจจัยส่งเสริมหลังตลาดพันธบัตรสหรัฐฯ ในช่วงสัปดาห์ที่ผ่านมา เกิดภาวะ inverted yield curve อีกครั้ง โดยอัตราผลตอบแทนพันธบัตรรัฐบาลสหรัฐฯ อายุ 2 ปี อยู่สูงกว่าพันธบัตรอายุ 10 ปี ซึ่งนักลงทุนบางส่วนเกรงว่าสัญญาณดังกล่าวเป็นการบ่งชี้ถึงแนวโน้มการเกิดภาวะเศรษฐกิจถดถอย สำหรับตัวเลขเศรษฐกิจที่สำคัญในวันศุกร์ (30/8) กระทรวงกิจการภายในประเทศและการสื่อสารของญี่ปุ่นเปิดเผยว่า อัตราว่างงานของญี่ปุ่นได้ปรับตัวลงแตะระดับต่ำสุดรอบ 26 ปีในเดือนกรกฎาคม โดยอยู่ที่ระดับ 2.2% ซึ่งเป็นระดับต่ำที่สุดนับตั้งแต่เดือนตุลาคม ปี 2535 หลังภาวะการจ้างงานเริ่มฟื้นตัวจากวิกฤติการขาดแคลนแรงงาน เนื่องจากญี่ปุ่นกำลังเข้าสู่สังคมผู้สูงอายุอย่างรวดเร็ว อย่างไรก็ตามระหว่างสัปดาห์ ค่าเงินเยนค่อยๆ อ่อนค่ากลับมามุ่งขึ้นไปยังยืนเหนือระดับ 106.00 เยน/ดอลลาร์สหรัฐฯ อีกครั้งหลังมีท่าทีว่าสหรัฐฯ และจีนยังอยู่บนเส้นทางการเจรจาการค้าระหว่างกัน ทั้งนี้ในสัปดาห์ที่ผ่านมาค่าเงินเยนเคลื่อนไหวระหว่าง 104.50 - 106.65 เยน/ดอลลาร์สหรัฐฯ ก่อนปิดตลาดในวันศุกร์ (30/8) ที่ระดับ 106.41/43 เยน/ดอลลาร์สหรัฐฯ

Graph



Comment

เราเชื่อว่าค่าเงินเยนจะเคลื่อนไหวอยู่ในกรอบระหว่าง 105.00 - 107.00 เยน/ดอลลาร์สหรัฐฯ โดยมีแนวต้านสำคัญที่ 106.60 เยน/ดอลลาร์สหรัฐฯ ทั้งนี้เยนจะเคลื่อนไหวตามการเคลื่อนไหวของประเด็นการขึ้นภาษีของทั้งสหรัฐฯและจีน รวมถึงการเกิดภาวะ invert yield curve ของตลาดพันธบัตร ที่จะบ่งชี้ถึงเศรษฐกิจที่ถดถอยเป็นหลัก นอกจากนี้นักลงทุนยังจะเฝ้าดูตัวเลขดัชนีผู้จัดการฝ่ายจัดซื้อภาคการผลิต (2/9) และภาคบริการ (4/9)

This material is prepared on the purpose of information reference only. The information based upon our most up-to-date and reliable sources. Please note that Bangkok Bank PCL and its officers do not solicit any action based upon this information. Investors should consider this report as only a single factor in making their investment decision.

Economic Calendar

สัปดาห์ที่ผ่านมา

Date		Event	Period	Survey	Actual	Prior
26-Aug	GE	IFO Business Climate	Aug	95.1	94.3	95.7
26-Aug	GE	IFO Expectations	Aug	91.8	91.3	92.2
26-Aug	US	Durable Goods Orders	Jul P	1.20%	2.10%	1.90%
26-Aug	US	Durables Ex Transportation	Jul P	0.00%	-0.40%	1.00%
27-Aug	GE	GDP SA QoQ	2Q F	-0.10%	-0.10%	-0.10%
27-Aug	FR	Consumer Confidence	Aug	102	102	102
27-Aug	FR	Manufacturing Confidence	Aug	101	102	101
27-Aug	US	Richmond Fed Manufact. Index	Aug	-4	1	-12
27-Aug	US	Conf. Board Consumer Confidence	Aug	129	135.1	135.7
28-Aug	EC	M3 Money Supply YoY	Jul	4.70%	5.20%	4.50%
28-Aug	IT	Consumer Confidence Index	Aug	112.7	111.9	113.4
28-Aug	IT	Manufacturing Confidence	Aug	99.6	99.7	100.1
28-Aug	IT	Economic Sentiment	Aug	--	98.9	101.2
28-Aug	US	MBA Mortgage Applications	Aug-23	--	-6.20%	-0.90%
29-Aug	FR	GDP YoY	2Q F	1.30%	1.40%	1.30%
29-Aug	GE	Unemployment Change (000's)	Aug	4.0k	4.0k	1.0k
29-Aug	EC	Consumer Confidence	Aug F	-7.1	-7.1	-7.1
29-Aug	GE	CPI YoY	Aug P	1.50%	1.40%	1.70%
29-Aug	US	GDP Annualized QoQ	2Q S	2.00%	2.00%	2.10%
29-Aug	US	Personal Consumption	2Q S	4.30%	4.70%	4.30%
29-Aug	US	GDP Price Index	2Q S	2.40%	2.40%	2.40%
29-Aug	US	Wholesale Inventories MoM	Jul P	0.20%	0.20%	0.00%
29-Aug	US	Initial Jobless Claims	Aug-24	214k	215k	209k
30-Aug	JN	Jobless Rate	Jul	2.30%	2.20%	2.30%
30-Aug	JN	Industrial Production MoM	Jul P	0.30%	1.30%	-3.30%
30-Aug	GE	Retail Sales MoM	Jul	-1.30%	-2.20%	3.50%
30-Aug	GE	Retail Sales NSA YoY	Jul	3.30%	4.40%	-1.60%
30-Aug	FR	CPI YoY	Aug P	1.00%	1.10%	1.10%
30-Aug	TH	Foreign Reserves	Aug-23	--	\$220.5b	\$220.2b
30-Aug	TH	Exports YoY	Jul	--	3.80%	-2.10%
30-Aug	TH	Imports YoY	Jul	--	0.90%	-9.60%
30-Aug	TH	Trade Balance	Jul	--	\$1692m	\$4401m
30-Aug	TH	BoP Current Account Balance	Jul	\$2000m	\$1768m	\$3923m
30-Aug	IT	CPI EU Harmonized YoY	Aug P	0.50%	0.50%	0.30%
30-Aug	IT	GDP WDA YoY	2Q F	0.00%	-0.10%	0.00%
30-Aug	US	Personal Spending	Jul	0.50%	0.60%	0.30%
30-Aug	US	U. of Mich. Sentiment	Aug F	92.4	89.8	92.1

This material is prepared on the purpose of information reference only. The information based upon our most up-to-date and reliable sources. Please note that Bangkok Bank PCL and its officers do not solicit any action based upon this information. Investors should consider this report as only a single factor in making their investment decision.

สัปดาห์นี้

Date		Event	Period	Survey	Actual	Prior
02-Sep	JN	Capital Spending YoY	2Q	1.70%	1.90%	6.10%
02-Sep	JN	Jibun Bank Japan PMI Mfg	Aug F	--	49.3	49.5
02-Sep	CH	Caixin China PMI Mfg	Aug	49.8	50.4	49.9
02-Sep	TH	CPI YoY	Aug	0.70%	0.52%	0.98%
02-Sep	TH	CPI Core YoY	Aug	0.44%	0.49%	0.41%
02-Sep	EC	Markit Eurozone Manufacturing PMI	Aug F	47	47	47
02-Sep	UK	Markit UK PMI Manufacturing SA	Aug	48.4	47.4	48
03-Sep	EC	PPI YoY	Jul	0.20%	--	0.70%
03-Sep	US	Markit US Manufacturing PMI	Aug F	50	--	49.9
03-Sep	US	ISM Manufacturing	Aug	51.2	--	51.2
03-Sep	US	Construction Spending MoM	Jul	0.30%	--	-1.30%
04-Sep	CH	Caixin China PMI Services	Aug	51.7	--	51.6
04-Sep	IT	Markit Italy Composite PMI	Aug	50.6	--	51
04-Sep	FR	Markit France Composite PMI	Aug F	52.7	--	52.7
04-Sep	GE	Markit/BME Germany Composite PMI	Aug F	51.4	--	51.4
04-Sep	EC	Markit Eurozone Composite PMI	Aug F	51.8	--	51.8
04-Sep	EC	Retail Sales YoY	Jul	2.00%	--	2.60%
04-Sep	US	MBA Mortgage Applications	Aug-30	--	--	-6.20%
04-Sep	US	Trade Balance	Jul	-\$53.5b	--	-\$55.2b
05-Sep	US	U.S. Federal Reserve Releases Beige Book				
05-Sep	TH	Consumer Confidence	Aug	--	--	75
05-Sep	GE	Factory Orders MoM	Jul	-1.40%	--	2.50%
05-Sep	US	ADP Employment Change	Aug	146k	--	156k
05-Sep	US	Nonfarm Productivity	2Q F	2.20%	--	2.30%
05-Sep	US	Initial Jobless Claims	Aug-31	215k	--	215k
05-Sep	US	Factory Orders	Jul	1.00%	--	0.60%
05-Sep	US	Durable Goods Orders	Jul F	2.10%	--	2.10%
05-Sep	US	ISM Non-Manufacturing Index	Aug	54	--	53.7
06-Sep	GE	Industrial Production SA MoM	Jul	0.40%	--	-1.50%
06-Sep	UK	Halifax House Prices MoM	Aug	0.20%	--	-0.20%
06-Sep	TH	Foreign Reserves	Aug-30	--	--	\$220.5b
06-Sep	IT	Retail Sales MoM	Jul	--	--	1.90%
06-Sep	IT	Retail Sales YoY	Jul	--	--	1.30%
06-Sep	EC	GDP SA QoQ	2Q F	0.20%	--	0.20%
06-Sep	EC	GDP SA YoY	2Q F	1.10%	--	1.10%
06-Sep	US	Change in Nonfarm Payrolls	Aug	158k	--	164k
06-Sep	US	Unemployment Rate	Aug	3.70%	--	3.70%
06-Sep	US	Average Hourly Earnings MoM	Aug	0.30%	--	0.30%