

## FOREIGN EXCHANGE OUTLOOK

9-13 กันยายน 2562



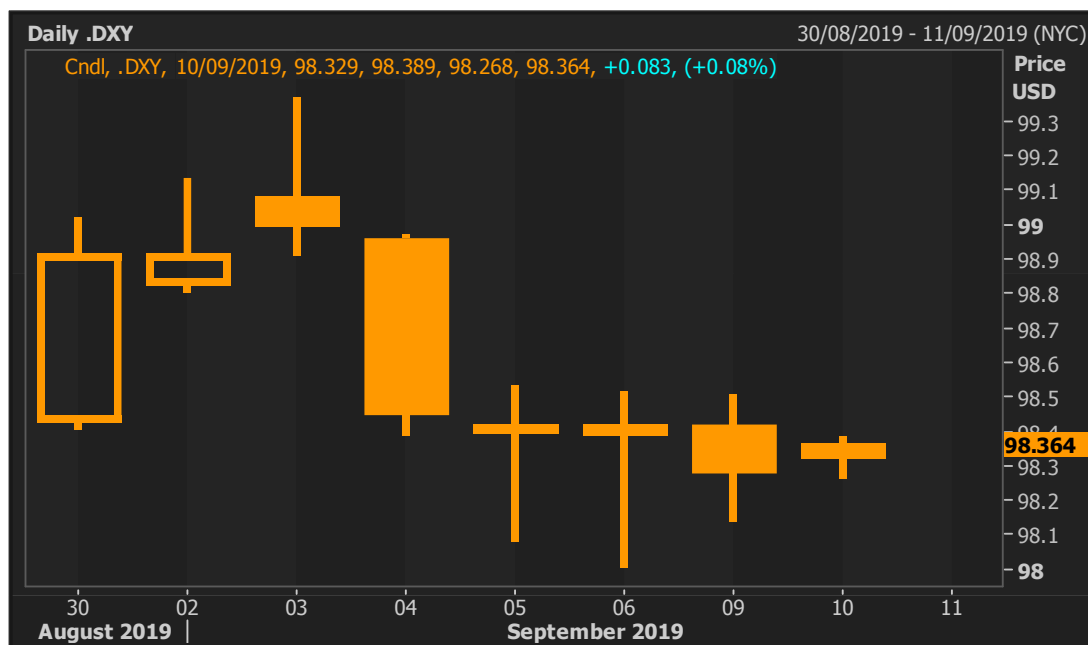
### USD

#### Highligh

**ค่าเงินดอลลาร์เคลื่อนไหวในกรอบ ผันแปรตามตัวเลขเศรษฐกิจที่ออกมาทั้งเชิงบวกและเชิงลบ**

ในสัปดาห์ที่ผ่านมาค่าเงินดอลลาร์เปิดสัปดาห์ท่ามกลางความวิตกกังวลของตลาดจากกรณีการเริ่มเก็บภาษีนำเข้าเพิ่มเติมระหว่างจีนและสหรัฐฯ ในขณะที่เดียวกันมหาวิทยาลัยมิชิแกนรายงานดัชนีความเชื่อมั่นผู้บริโภคประจำเดือน ส.ค. ออกมาอยู่ที่ระดับ 89.8 จุด ลดลงจากเดือน ก.ค. ที่ระดับ 98.4 จุด ซึ่งเป็นการลดลงที่มากที่สุดในรอบ 6 ปี (ตั้งแต่ธ.ค. 2555) ทั้งนี้ดัชนีของมิชิแกนให้น้ำหนักสำคัญกับตลาดหุ้น ซึ่งต่างการดัชนีความเชื่อมั่นผู้บริโภคจากสำนักงาน Conference Board ที่ให้น้ำหนักกับตลาดแรงงาน ที่ออกมาลดลงเล็กน้อยเมื่อสัปดาห์ที่ผ่านมา นอกจากนี้สถาบันจัดการอุปทานของสหรัฐฯ (ISM) รายงาน ดัชนีกิจกรรมภาคการผลิตหดตัวลงในเดือน ส.ค. สู่ระดับ 49.1 จุด ซึ่งถือเป็นการหดตัวครั้งแรกในรอบ 3 ปี (นับจาก ม.ค. 2559) รวมถึงดัชนีนี้ลดลงเป็นเดือนที่ 5 ติดต่อกัน และการดิ่งลงนี้ส่งผลให้ภาคการผลิตของสหรัฐฯ หดตัวลงเหมือนกับในยุโรป, ญี่ปุ่น, อังกฤษ และจีน ทั้งนี้ภาคการผลิตมีขนาดประมาณ 12% ของขนาดเศรษฐกิจสหรัฐฯ อย่างไรก็ตาม ในช่วงปลายสัปดาห์ ISM เปิดเผยรายงานดัชนีกิจกรรมภาคบริการเพิ่มขึ้นสู่ระดับ 56.4 จุดในเดือน ส.ค. เพิ่มขึ้นจากระดับ 53.7 จุด ในเดือน ก.ค. ประกอบกับบริษัท ADP รายงานการจ้างงานภาคเอกชนในเดือน ส.ค. เพิ่มขึ้นถึง 195,000 ตำแหน่ง สูงกว่าเมื่อเดือนที่ผ่านมาที่เพิ่มขึ้นในระดับ 142,000 ตำแหน่ง ส่งผลให้ตลาดผ่อนคลายความวิตก เนื่องจากภาคบริการครองสัดส่วนสูงกว่า 2 ใน 3 ของกิจกรรมทางเศรษฐกิจในสหรัฐฯ

#### Graph



#### Comment

ในสัปดาห์นี้ ตลาดจับตาดูตัวเลขสำคัญทางเศรษฐกิจอย่างใกล้ชิด เพราะอาจส่งผลถึงการประชุมธนาคารกลางสหรัฐฯ ในวันที่ 17-18 กันยายน ที่จะถึงนี้ โดยตัวเลขดังกล่าวรวมถึง ดัชนีราคาผู้ผลิต (11/09), ดัชนีราคาผู้บริโภค (12/09) และตัวเลขยอดค้าปลีก (13/09) โดยคาดว่าตัวเลขเศรษฐกิจในสัปดาห์นี้จะอยู่ในระดับต่ำ จากผลกระทบของสงครามการค้า



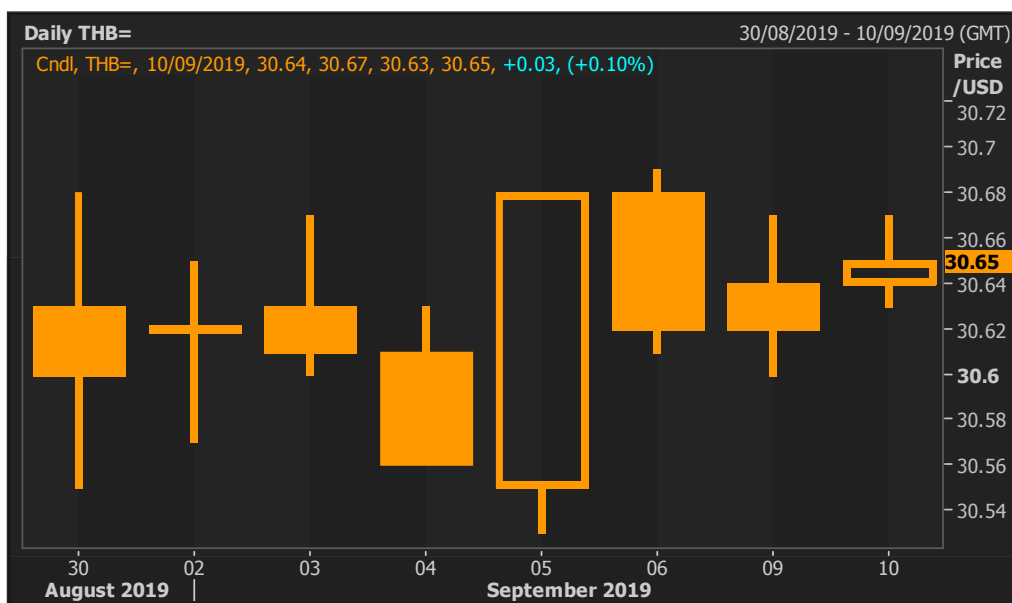
THB

Highligh

## ค่าเงินบาทเคลื่อนไหวในกรอบแคบท่ามกลางเงินเฟ้อที่ขยายตัวลดลง และปัญหาหนี้ครัวเรือนที่สูงขึ้น

สัปดาห์ที่ผ่านมาค่าเงินบาทเปิดตลาดในระดับที่ใกล้เคียงกับระดับปิดของสัปดาห์ที่ผ่านมา โดยสำนักนโยบายและยุทธศาสตร์การค้า (สนค.) กระทรวงพาณิชย์เปิดเผยว่า ดัชนีราคาผู้บริโภคทั่วไป (CPI) ในเดือน ส.ค. อยู่ที่ 102.80 จุด ขยายตัว 0.52% จากช่วงเดียวกันของปีก่อน (ตลาดคาดการณ์ขยายตัวที่ 0.85%) แต่หดตัว -0.19% จากเดือน ก.ค. ส่งผลให้อัตราเงินเฟ้อช่วง 8 เดือนแรกของปีขยายตัวเฉลี่ยที่ 0.87% ส่วนดัชนีราคาผู้บริโภคพื้นฐาน เดือน ส.ค. อยู่ที่ 102.61 จุด ขยายตัว 0.49% จากช่วงเดียวกันของปีก่อนและขยายตัว 0.09% จากเดือน ก.ค. ส่งผลให้อัตราเงินเฟ้อพื้นฐานช่วง 8 เดือนแรกของปี ขยายตัวเฉลี่ย 0.55% โดยกระทรวงพาณิชย์ชี้แจงว่า แม้ราคาสินค้าหมวดอาหารจะปรับตัวสูงขึ้น แต่ราคากลุ่มพลังงานลดลง จึงส่งผลให้อัตราเงินเฟ้อไม่ปรับตัวสูงมากนัก รวมถึงประเมินกรอบเงินเฟ้อทั้งปีจะยังคงอยู่ในระดับต่ำที่ 0.8-0.9% จากกรอบเดิมที่คาดไว้ 0.7-1.3% โดยคาดหวังว่ามาตรการกระตุ้นเศรษฐกิจที่รัฐบาลจะออกมาในช่วงไตรมาส 3 และ 4 ของปีนี้ จะช่วงกระตุ้นให้เกิดการจับจ่ายและเป็นผลดีต่อระบบเศรษฐกิจในช่วงไตรมาสสุดท้ายของปีนี้ โดยยืนยันว่าแม้เงินเฟ้อขยายตัวต่ำ แต่ยังไม่เข้าสู่ภาวะเงินฝืด นอกจากนี้ยังมีการประกาศตัวเลขความเชื่อมั่นผู้บริโภคออกมาอยู่ในระดับ 73.6 จุด ต่ำกว่าเมื่อเดือนที่ผ่านมาที่ระดับ 75.0 จุด ขณะที่นายวรรณ แสงสนิท ผู้อำนวยการสำนักงานเศรษฐกิจการคลัง รายงานระดับหนี้สินครัวเรือน ณ สิ้นไตรมาส 1 อยู่ที่ 12.97 ล้านล้านบาท หรือคิดเป็นร้อยละ 78.7 ต่อ GDP ทั้งนี้ สินเชื่อที่ไม่ก่อให้เกิดรายได้ (NPLs) ของหนี้ครัวเรือนอยู่ในระดับ 3.3 ณ สิ้นไตรมาส 1 อย่างไรก็ตาม สำนักงานเศรษฐกิจและการคลังจำเป็นต้องติดตามและประเมินสถานการณ์หนี้ครัวเรือนอย่างใกล้ชิด เพราะอาจส่งผลกระทบต่อฐานะการเงินระดับครัวเรือน และเสถียรภาพของเศรษฐกิจได้

Graph



Comment

ในสัปดาห์นี้คาดว่าค่าเงินบาทจะเคลื่อนไหวผันผวนตามค่าเงินดอลลาร์ จากตัวเลขเศรษฐกิจที่มีความสำคัญ โดยคาดการณ์ว่าค่าเงินบาทจะเคลื่อนไหวอยู่ในกรอบระหว่าง 30.48 - 30.75 บาท/ดอลลาร์สหรัฐฯ



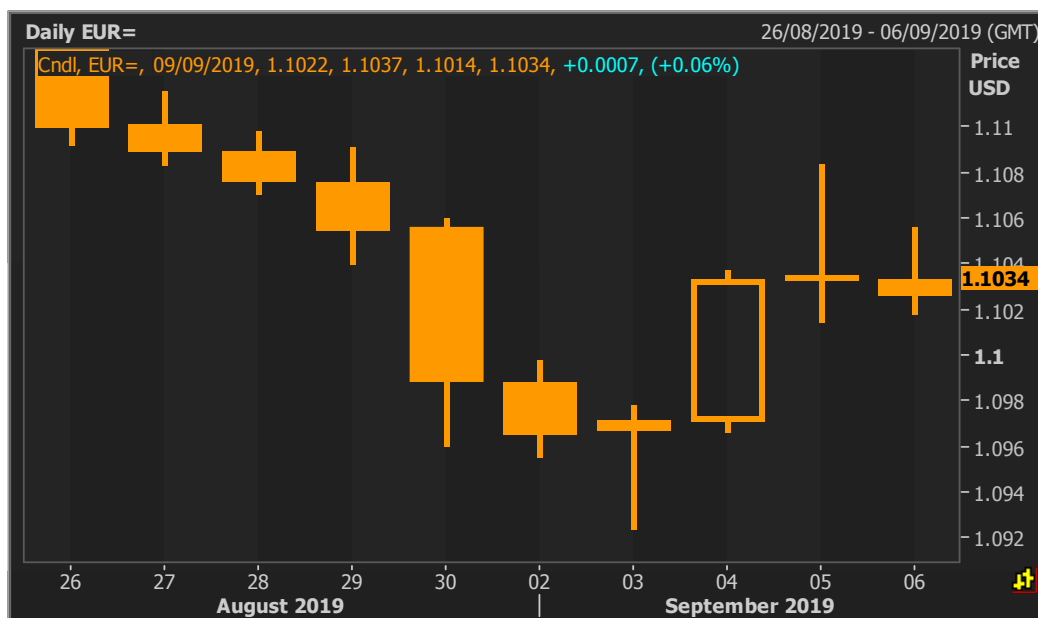
EUR

Highlight

ค่าเงินยูโรฟื้นตัวจากระดับต่ำสุดในรอบ 2 ปี ตามการแข็งค่าของสกุลเงินปอนด์ อย่างไรก็ตามค่าเงินยังถูกกดดันจากตัวเลขเศรษฐกิจที่ย่ำแย่ และการคาดการณ์ว่าธนาคารกลางยุโรปจะผ่อนคลายนโยบายเพิ่มเติมในสัปดาห์นี้

สำหรับค่าเงินยูโรเปิดตลาดวันจันทร์ (2/9) ที่ระดับ 1.0985/89 ดอลลาร์สหรัฐ/ยูโร ปรับตัวอ่อนค่าจากระดับปิดตลาดเมื่อวันศุกร์ (30/8) ที่ระดับ 1.1042/44 ดอลลาร์สหรัฐ/ยูโร ค่าเงินยูโรถูกกดดันต่อเนื่องจากตัวเลขเศรษฐกิจที่ออกมาแย่และสถานการณ์ Brexit ที่ดูเหมือนจะเลวร้ายลง ทั้งนี้ค่าเงินยูโรได้ลงไปทดสอบจุดต่ำสุดในรอบ 2 ปีที่ระดับ 1.0925 ดอลลาร์สหรัฐ/ยูโร ในวันอังคาร (3/9) ก่อนจะปรับตัวแข็งค่าขึ้นในช่วงกลางสัปดาห์ ตามสกุลเงินปอนด์ หลังนายบอริส จอห์นสัน นายกรัฐมนตรีอังกฤษประสบความสำเร็จในความพยายามที่จะจัดการเลือกตั้งใหม่ หลังจากสมาชิกสภาผู้แทนราษฎรอังกฤษได้สนับสนุนกฎหมายป้องกันการทำให้ Brexit โดยไม่มีการทำข้อตกลง อย่างไรก็ตามการแข็งค่าของค่าเงินยูโรยังอยู่ในกรอบจำกัด เนื่องจากค่าเงินยูโรยังได้รับแรงกดดันหลังตัวเลขเศรษฐกิจของยูโรโซนชะลอตัว ส่งผลให้เกิดการคาดการณ์ว่าธนาคารกลางยุโรป (อีซีบี) อาจจะปรับลดอัตราดอกเบี้ยนโยบายลง และออกมาตรการผ่อนคลายเชิงปริมาณ (QE) รอบใหม่ในการประชุมนโยบายการเงินในวันที่ 12 กันยายนนี้ ทั้งนี้ สำนักงานสถิติแห่งชาติเยอรมนีเปิดเผยรายงานการผลิตภาคอุตสาหกรรมของเยอรมนีปรับตัวลง 0.6% ในเดือนก.ค. เมื่อเทียบเป็นรายเดือน ซึ่งสวนทางกับที่นักวิเคราะห์คาดการณ์ว่าจะเพิ่มขึ้น 0.1% ท่ามกลางความวิตกกังวลที่ว่า เศรษฐกิจเยอรมนีซึ่งใหญ่เป็นอันดับหนึ่งของยูโรโซนนั้น อาจเข้าสู่ภาวะถดถอย ส่วนสำนักงานสถิติแห่งสหภาพยุโรป (ยูโรสแตท) เปิดเผยว่าการผลิตรวมมวลรวมภายในประเทศ (GDP) ของยูโรโซน มีการขยายตัว 0.2% ในไตรมาสที่สอง เมื่อเทียบรายไตรมาส สอดคล้องกับตัวเลขคาดการณ์ของนักวิเคราะห์ และถือเป็นตัวเลขที่ต่ำกว่าตัวเลข 0.4% ในไตรมาสแรก ทั้งนี้การชะลอตัวของเศรษฐกิจยูโรโซนได้รับผลกระทบจากการทำสงครามการค้าระหว่างสหรัฐและประเทศคู่ค้า รวมทั้งความไม่แน่นอนกรณีการแยกตัวของอังกฤษออกจากสหภาพยุโรป (Brexit) ระหว่างสัปดาห์ค่าเงินยูโรเคลื่อนไหวอยู่ในกรอบระหว่าง 1.0925-1.1085 ดอลลาร์สหรัฐ/ยูโร และปิดตลาดในวันศุกร์ (6/9) ที่ระดับ 1.1031/35 ดอลลาร์สหรัฐ/ยูโร

Graph



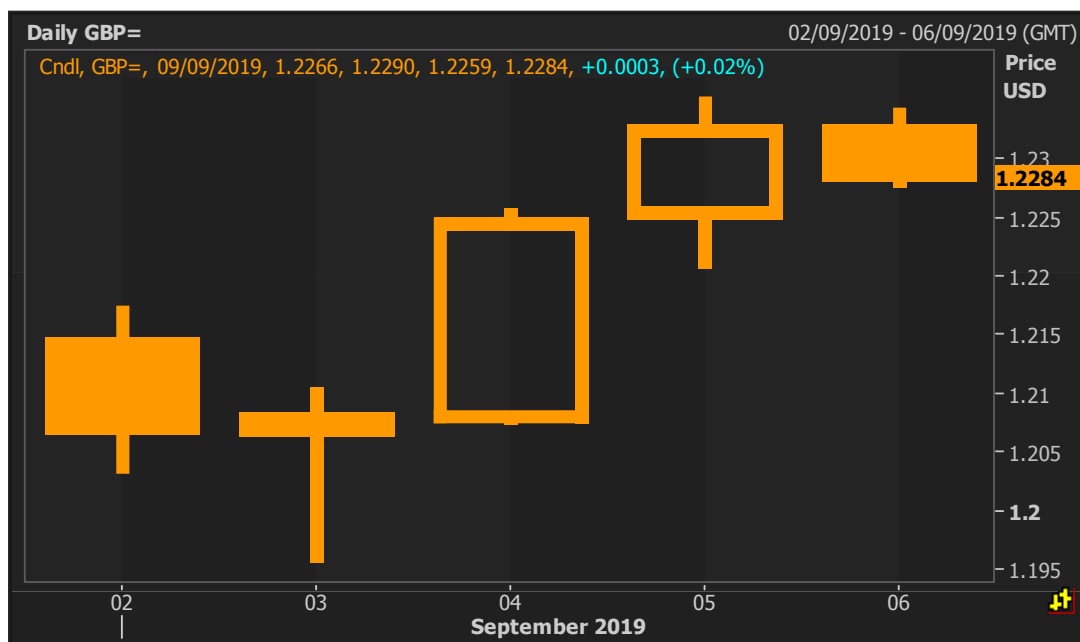
Comment

แม้ว่าในสัปดาห์ที่แล้วค่าเงินยูโรจะฟื้นตัวจากจุดต่ำสุดในรอบ 2 ปี อย่างไรก็ตามเนื่องจากข้อมูลเศรษฐกิจของประเทศในกลุ่มยังคงย่ำแย่ นักลงทุนจึงคาดว่าทางธนาคารกลางยุโรปน่าจะปรับนโยบายเชิงผ่อนคลายทางการเงินบางอย่างในการประชุมในสัปดาห์นี้(12/9) ซึ่งจะกดดันยูโรให้ร่วงลงต่อ อย่างไรก็ตามค่าเงินยูโรจะได้รับผลกระทบจากความเคลื่อนไหวในสถานการณ์ Brexit ด้วย ทั้งนี้เราคิดว่าในสัปดาห์นี้ค่าเงินยูโรจะแกว่งตัวในกรอบระหว่าง 1.0900-1.1150 ดอลลาร์สหรัฐ/ยูโร

**GBP****Highlight**

ค่าเงินปอนด์ปรับตัวแข็งค่าขึ้นมาได้ในสัปดาห์ที่ผ่านมา หลังจากที่นายกรัฐมนตรีอังกฤษ บอริส จอห์นสัน ประสบความสำเร็จในการจัดการเลือกตั้งใหม่ ขณะที่ไม่มีตัวเลขเศรษฐกิจสำคัญใดๆ โดยนักลงทุนจะยังคงจับตาดูเรื่องสถานการณ์ของการออกจากสหภาพยุโรปของอังกฤษต่อไป

สัปดาห์ที่แล้ว ค่าเงินปอนด์ปรับตัวแข็งค่าขึ้นมาอยู่เหนือระดับ 1.2100 ได้ จากการที่นายกรัฐมนตรีอังกฤษล้มเหลวในการจัดการเลือกตั้งใหม่ นอกจากนั้นแล้ว ทางสภาสัญญาชนอังกฤษได้ให้การอนุมัติร่างกฎหมายป้องกันการแยกตัวของอังกฤษออกจากสหภาพยุโรปโดยไม่มีการทำข้อตกลง หรือ no-deal Brexit โดยร่างกฎหมายดังกล่าวจะเป็นการกดดันให้นายบอริส ร้องขอต่อสหภาพยุโรป (อียู) เพื่อขยายกำหนดเส้นตายในการแยกตัววันที่ 31 ตุลาคม นี้ ขณะเดียวกัน นายมาร์ค คาร์นีเย ผู้ว่าการธนาคารกลางอังกฤษ (บีโออี) กล่าวว่า ผลกระทบของการออกจากสหภาพยุโรปโดยไร้ข้อตกลงนั้นไม่รุนแรงเท่าที่เคยคาดการณ์ไว้ ซึ่งช่วยหนุนให้ค่าเงินปอนด์ปรับตัวแข็งค่าขึ้น อย่างไรก็ตาม นายโจ จอห์นสัน น้องชายนายกรัฐมนตรีอังกฤษประกาศลาออกจากฐานะ ส.ส. และรัฐมนตรีในรัฐบาลของนายบอริส จอห์นสัน โดยอ้างเหตุผลว่า "เขาได้ถูกแบ่งแยกระหว่างความภักดีของครอบครัวและผลประโยชน์ของชาติ" ช่วงปลายสัปดาห์ ค่าเงินปอนด์เคลื่อนไหวในกรอบแคบๆ เนื่องจากไม่มีการเปิดเผยตัวเลขเศรษฐกิจในช่วงปลายสัปดาห์ นอกจากนั้น นักลงทุนยังรอดูการเปิดเผยการจ้างงานนอกภาคเกษตรของสหรัฐ ระหว่างสัปดาห์ ค่าเงินปอนด์เคลื่อนไหวระหว่าง 1.1959 – 1.2354 ดอลลาร์/ปอนด์ และปิดตลาดวันศุกร์ (6/9) ที่ระดับ 1.2283/85 ดอลลาร์/ปอนด์

**Graph****Comment**

โอกาสในการออกจากสหภาพยุโรปโดยไร้ข้อตกลงนั้นดูลดลงไปหลังจากที่นายบอริสขาดเสียงข้างมากในสภา อย่างไรก็ตาม ค่าเงินปอนด์น่าจะยังเคลื่อนไหวอยู่ในกรอบ โดยคาดว่าค่าเงินปอนด์จะเคลื่อนไหวที่ระดับ 1.1200 - 1.2350 ดอลลาร์/ปอนด์ ขณะที่ขั้นตอนต่อไป สภาสัญญาชนจะยื่นร่างกฎหมายที่ได้รับอนุมัติดังกล่าวเข้าสู่การพิจารณาของสภานางต่อไป ทั้งนี้ นายบอริส จอห์นสัน เตรียมที่จะจัดลงมติรอบที่ 2 ในวันจันทร์หน้า (9/9) เพื่อหวังจัดการเลือกตั้งในอังกฤษเดือนหน้า



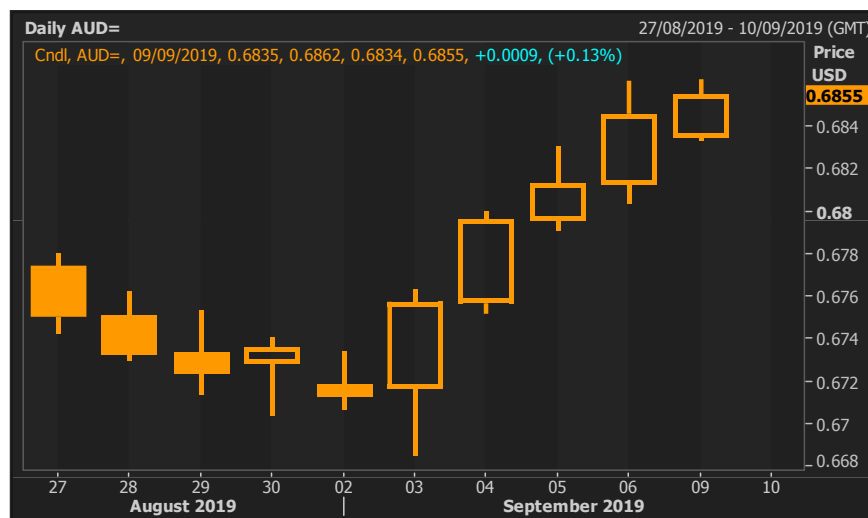
Highligh

## AUD

ในช่วงสัปดาห์ที่ผ่านมาค่าเงินดอลลาร์ออสเตรเลียปรับตัวแข็งค่าขึ้นเมื่อเทียบกับค่าเงินดอลลาร์สหรัฐฯ หลังจากผลิตภัณฑ์มวลรวมภายในประเทศ (GDP) ประจำไตรมาส 2/2562 ขยายตัว 0.5% ตามคาด พร้อมทั้งตลาดลดความกังวลในประเด็นสงครามการค้า หลังจากสหรัฐฯ และจีนจะมีการเจรจาการค้าอีกครั้งในต้นเดือนตุลาคมนี้

สัปดาห์ที่ผ่านมา ค่าเงินดอลลาร์ออสเตรเลียเปิดตลาดในวันจันทร์ (2/9) ที่ระดับ 0.6718/20 ดอลลาร์สหรัฐฯ/ดอลลาร์ออสเตรเลีย ปรับตัวอ่อนค่าจากระดับปิดตลาดเมื่อวันศุกร์ (30/8) ที่ระดับ 0.6736/38 ดอลลาร์สหรัฐฯ/ดอลลาร์ออสเตรเลีย โดยค่าเงินดอลลาร์ออสเตรเลีย ปรับตัวอ่อนค่าหลังจากได้เปิดเผยตัวเลขการขออนุญาตสร้างบ้านใหม่ประจำเดือนกรกฎาคมออกมา ลดลง 9.7% ซึ่งลดลงมากกว่าที่นักวิเคราะห์คาดการณ์ไว้ว่าจะอยู่ที่ระดับทรงตัว พร้อมทั้งได้มีการเปิดเผยตัวเลขยอดค้าปลีกประจำเดือนกรกฎาคม ก็ได้ปรับตัวลดลง 0.1% ซึ่งเป็นการลดลงมากกว่าที่นักวิเคราะห์คาดการณ์ไว้ว่าจะเพิ่มขึ้นที่ 0.2% เช่นกัน ทั้งนี้ธนาคารกลางออสเตรเลียได้มีมติคงอัตราดอกเบี้ยนโยบายที่ระดับ 1.0% ในการประชุมวันอังคาร (3/9) โดยนายฟิลิป โลว์ ผู้ว่าการธนาคารกลางออสเตรเลียได้แถลงภายหลังการประชุมว่า การเติบโตของเศรษฐกิจออสเตรเลีย ณ ปัจจุบันนั้นยังคงน่าผิดหวัง จากปัจจัยรายได้ผู้บริโภคที่ยังเติบโตต่ำ, จากตลาดที่อยู่อาศัยที่ยังซบเซา และความไม่แน่นอนภายในประเทศที่ส่งผลกระทบต่อแนวโน้มการอุปโภคบริโภค และสำหรับสถานการณ์สงครามการค้าระหว่างสหรัฐฯ และจีน ก็ยังคงเป็นปัจจัยที่ทำลายและบั่นทอนความเชื่อมั่นของนักลงทุนต่างประเทศที่จะเข้ามาลงทุนในออสเตรเลีย โดยคณะกรรมการธนาคารกลางออสเตรเลียจะจับตาสถานการณ์ต่างๆอย่างใกล้ชิด แต่อย่างไรก็ตามค่าเงินดอลลาร์ออสเตรเลียได้ปรับตัวแข็งค่าขึ้นเมื่อวันพุธ (4/9) หลังจากได้มีการเปิดเผยผลิตภัณฑ์มวลรวมภายในประเทศ (GDP) ประจำไตรมาส 2/2562 ได้ขยายตัว 0.5% เมื่อเทียบกับรายได้ไตรมาส และหากเทียบเป็นรายปี GDP ไตรมาสที่ 2 ได้ขยายตัว 1.4% ซึ่งสอดคล้องตัวเลขคาดการณ์ของนักวิเคราะห์คาดการณ์ไว้ โดยตลอดปลายสัปดาห์ ค่าเงินดอลลาร์ออสเตรเลียได้ปรับตัวแข็งขึ้นอย่างต่อเนื่อง หลังจากหัวหน้าคณะผู้แทนเจรจาการค้าของจีนและสหรัฐฯ ได้เห็นพ้องร่วมกันว่าจะมีการเจรจาการค้ากันอีกครั้ง ณ กรุงวอชิงตัน ในช่วงต้นเดือนตุลาคมนี้ ทั้งนี้สัปดาห์ที่ผ่านมาค่าเงินดอลลาร์ออสเตรเลียเคลื่อนไหวอยู่ในกรอบ 0.6686 – 0.6861 ดอลลาร์สหรัฐฯ/ดอลลาร์ออสเตรเลีย และปิดตลาดในวันศุกร์ที่ระดับ 0.6846/48 ดอลลาร์สหรัฐฯ/ดอลลาร์ออสเตรเลีย

## Graph



## Comment

สำหรับในสัปดาห์นี้ค่าเงินดอลลาร์ออสเตรเลียคาดว่าจะยังคงเคลื่อนไหวในกรอบแคบ โดยตลาดยังคงจับตารอดตัวเลขความเชื่อมั่นทางธุรกิจ ที่จะเปิดเผยในวันอังคาร (10/9) และตัวเลขคาดการณ์เงินเพื่อประจำไตรมาสที่2 ที่จะเปิดเผยในวันพุธ (11/9)



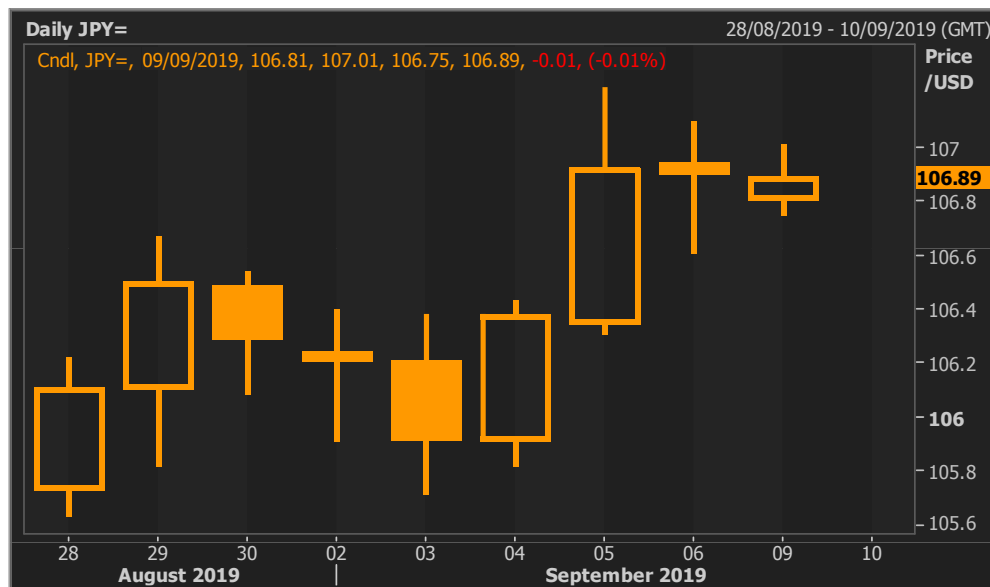
JPY

### Highligh

สัปดาห์ที่ผ่านมา ค่าเงินเยนปรับตัวแข็งค่าขึ้นในขณะที่นักลงทุนหลักเล็งสินทรัพย์เสี่ยง อีกทั้งนักลงทุนกังวลกับสงครามการค้าระหว่างจีนกับสหรัฐฯ ในสัปดาห์นี้ตลาดจะรอจับตาดูรายงาน ตัวเลขยอดสั่งซื้อเครื่องจักรเดือนก.ค. และ ดัชนีราคาผู้บริโภค (PPI) ในวันพฤหัสบดี (12/9) และตัวเลขการผลิตภาคอุตสาหกรรมเดือนก.ค. ในวันศุกร์ (13/9)

สำหรับสัปดาห์ที่ผ่านมาค่าเงินเยนปรับตัวแข็งค่าขึ้นเมื่อเทียบกับค่าเงินดอลลาร์สหรัฐฯ โดยได้รับแรงหนุนจากความต้องการซื้อสินทรัพย์ปลอดภัย ในขณะที่นักลงทุนกังวลกับสงครามการค้าระหว่างจีนกับสหรัฐฯ และกังวลว่าอังกฤษอาจจะถอนตัวออกจากสหภาพยุโรป (อียู) แบบไร้ข้อตกลง หรือ no-deal Brexit ในวันจันทร์ (2/9) มีการเปิดเผยผลสำรวจดัชนีผู้จัดการฝ่ายจัดซื้อ (PMI) สำหรับภาคการผลิตขั้นปลายลดลงสู่ระดับ 49.3 ในเดือนส.ค. จาก 49.4 ในเดือนก.ค. และลดลงจากข้อมูลขั้นต้นที่ 49.5 .ซึ่งยังคงต่ำกว่าระดับ 50 ที่แบ่งแยกระหว่างการขยายตัวและการหดตัวเป็นเดือนที่ 4 ติดต่อกัน และเป็นการหดตัวลงติดต่อกันนานที่สุดนับตั้งแต่การร่วงลง 6 เดือนระหว่างเดือนมี.ค.-ส.ค.2559 แต่อย่างไรก็ตามมีการเปิดเผยดัชนีผู้จัดการฝ่ายจัดซื้อ (PMI) สำหรับภาคบริการขั้นปลายของญี่ปุ่นเพิ่มขึ้นสู่ระดับ 53.3 จาก 51.8 ในเดือนก.ค. ซึ่งเป็นอัตราการเพิ่มขึ้นมากที่สุดตั้งแต่เดือนค.ค.2017 แต่ลดลงเล็กน้อยจากข้อมูลขั้นต้นที่ 53.4 ซึ่งเป็นสัญญาณที่บ่งชี้ถึงการฟื้นตัวภายในประเทศ แม้มีแรงกดดันจากต่างประเทศมากขึ้นก็ตาม อย่างไรก็ตาม ค่าเงินเยนปรับตัวอ่อนค่าลงในวันพฤหัสบดี (5/9) หลังจากนักลงทุนลดความกังวลเรื่องปัญหาทางการเมืองในฮ่องกง, อิตาลี และอังกฤษ ทั้งนี้ในวันศุกร์ (6/9) ทางการญี่ปุ่นเปิดเผยตัวเลขการใช้จ่ายในภาคครัวเรือนเพิ่มขึ้นเป็นเดือนที่ 8 ในเดือนก.ค. แต่ในอัตราที่ต่ำกว่าคาด ซึ่งเป็นการเตือนถึงภาวะการอุปโภคบริโภคท่ามกลางเศรษฐกิจที่กำลังได้รับผลกระทบอยู่แล้วจากภาวะอุปสงค์ต่างประเทศซบเซา ทั้งนี้ในระหว่างสัปดาห์ที่แล้ว ค่าเงินเยนเคลื่อนไหวระหว่าง 105.72 -107.22 เยน/ดอลลาร์สหรัฐฯ และปิดตลาดในวันศุกร์ (6/9) ที่ระดับ 106.90/92 เยน/ดอลลาร์สหรัฐฯ

### Graph



### Comment

ในสัปดาห์นี้ คาดว่าค่าเงินเยนน่าจะปรับตัวอ่อนค่าลงเมื่อเทียบกับดอลลาร์สหรัฐฯ ในขณะที่สถานการณ์ความขัดแย้งลดระดับลงในหลายประเทศ ซึ่งรวมถึงความขัดแย้งด้านสงครามการค้าระหว่างจีนกับสหรัฐฯ, สถานการณ์ทางการเมืองที่ดีขึ้นในฮ่องกง และสถานการณ์ด้าน Brexit ในอังกฤษ ทั้งนี้คาดว่าค่าเงินเยนจะเคลื่อนไหวระหว่าง 105.70-107.50 เยน/ดอลลาร์สหรัฐฯ



## Economic Calendar

### สัปดาห์ที่ผ่านมา

Date		Event	Period	Survey	Actual	Prior
2-Sep	JN	Capital Spending YoY	2Q	1.70%	1.90%	6.10%
2-Sep	JN	Capital Spending Ex Software YoY	2Q	2.40%	-1.70%	6.90%
2-Sep	JN	Company Profits YoY	2Q	--	-12.00%	10.30%
2-Sep	JN	Company Sales YoY	2Q	--	0.40%	3.00%
2-Sep	JN	Jibun Bank Japan PMI Mfg	Aug F	--	49.3	49.5
2-Sep	JN	Vehicle Sales YoY	Aug	--	4.00%	6.70%
2-Sep	RU	Markit Russia PMI Mfg	Aug	49.7	49.1	49.3
2-Sep	IT	Markit Italy Manufacturing PMI	Aug	48.5	48.7	48.5
2-Sep	FR	Markit France Manufacturing PMI	Aug F	51	51.1	51
2-Sep	GE	Markit/BME Germany Manufacturing PMI	Aug F	43.6	43.5	43.6
2-Sep	EC	Markit Eurozone Manufacturing PMI	Aug F	47	47	47
2-Sep	UK	Markit UK PMI Manufacturing SA	Aug	48.4	47.4	48
2-Sep	IT	New Car Registrations YoY	Aug	--	-3.11%	-0.10%
2-Sep	IT	Budget Balance	Aug	--	-2.2b	3.2b
3-Sep	UK	BRC Sales Like-For-Like YoY	Aug	0.50%	-0.50%	0.10%
3-Sep	JN	Monetary Base YoY	Aug	--	2.80%	3.70%
3-Sep	JN	Monetary Base End of period	Aug	--	¥515.9t	¥518.1t
3-Sep	UK	Markit/CIPS UK Construction PMI	Aug	46.5	45	45.3
3-Sep	EC	PPI MoM	Jul	0.20%	0.20%	-0.60%
3-Sep	EC	PPI YoY	Jul	0.20%	0.20%	0.70%
3-Sep	RU	Wellbeing Fund	Aug	--	\$122.9b	\$124.1b
3-Sep	CA	MLI Leading Indicator MoM	Jul	--	0.30%	0.30%
3-Sep	CA	Markit Canada Manufacturing PMI	Aug	--	49.1	50.2
3-Sep	US	Markit US Manufacturing PMI	Aug F	50	50.3	49.9
3-Sep	CA	Bloomberg Nanos Confidence	Aug-30	--	56.4	57
3-Sep	US	ISM Manufacturing	Aug	51.3	49.1	51.2
3-Sep	US	ISM Employment	Aug	--	47.4	51.7
3-Sep	US	ISM Prices Paid	Aug	46.8	46	45.1
3-Sep	US	ISM New Orders	Aug	50.5	47.2	50.8
3-Sep	US	Construction Spending MoM	Jul	0.30%	0.10%	-1.30%
3-Sep	US	Revisions: Construction Spending				
4-Sep	JN	Jibun Bank Japan PMI Composite	Aug F	--	51.9	51.7
4-Sep	JN	Jibun Bank Japan PMI Services	Aug F	--	53.3	53.4
4-Sep	RU	Markit Russia PMI Services	Aug	51	52.1	50.4
4-Sep	RU	Markit Russia PMI Composite	Aug	--	51.5	50.2
4-Sep	IT	Markit Italy Services PMI	Aug	51.6	50.6	51.7
4-Sep	IT	Markit Italy Composite PMI	Aug	50.6	50.3	51
4-Sep	FR	Markit France Services PMI	Aug F	53.3	53.4	53.3

This material is prepared on the purpose of information reference only. The information based upon our most up-to-date and reliable sources. Please note that Bangkok Bank PCL and its officers do not solicit any action based upon this information. Investors should consider this report as only a single factor in making their investment decision.

4-Sep	FR	Markit France Composite PMI	Aug F	52.7	52.9	52.7
4-Sep	GE	Markit Germany Services PMI	Aug F	54.4	54.8	54.4
4-Sep	GE	Markit/BME Germany Composite PMI	Aug F	51.4	51.7	51.4
4-Sep	EC	Markit Eurozone Services PMI	Aug F	53.4	53.5	53.4
4-Sep	EC	Markit Eurozone Composite PMI	Aug F	51.8	51.9	51.8
4-Sep	UK	Markit/CIPS UK Services PMI	Aug	51	50.6	51.4
4-Sep	UK	Markit/CIPS UK Composite PMI	Aug	50.5	50.2	50.7
4-Sep	UK	Official Reserves Changes	Aug	--	\$1918m	\$1749m
4-Sep	EC	Retail Sales MoM	Jul	-0.60%	-0.60%	1.10%
4-Sep	EC	Retail Sales YoY	Jul	2.00%	2.20%	2.60%
4-Sep	US	MBA Mortgage Applications	Aug-30	--	-3.10%	-6.20%
4-Sep	CA	Labor Productivity QoQ	2Q	0.10%	0.20%	0.30%
4-Sep	CA	Int'l Merchandise Trade	Jul	-0.35b	-1.12b	0.14b
4-Sep	US	Trade Balance	Jul	-\$53.4b	-\$54.0b	-\$55.2b
4-Sep	RU	CPI Weekly YTD	Sep-02	--	2.40%	2.50%
4-Sep	RU	CPI WoW	Sep-02	--	-0.10%	0.00%
4-Sep	CA	Bank of Canada Rate Decision	Sep-04	1.75%	1.75%	1.75%
4-Sep	US	Wards Total Vehicle Sales	Aug	16.80m	16.97m	16.82m
5-Sep	US	U.S. Federal Reserve Releases Beige Book				
5-Sep	JN	Japan Buying Foreign Bonds	Aug-30	--	¥1495.7b	- ¥911.9b
5-Sep	JN	Japan Buying Foreign Stocks	Aug-30	--	¥210.9b	¥234.8b
5-Sep	JN	Foreign Buying Japan Bonds	Aug-30	--	¥26.8b	- ¥103.5b
5-Sep	JN	Foreign Buying Japan Stocks	Aug-30	--	-¥89.5b	¥3.9b
5-Sep	GE	Factory Orders MoM	Jul	-1.40%	-2.70%	2.50%
5-Sep	GE	Factory Orders WDA YoY	Jul	-4.20%	-5.60%	-3.60%
5-Sep	GE	Markit Germany Construction PMI	Aug	--	46.3	49.5
5-Sep	UK	New Car Registrations YoY	Aug	--	-1.60%	-4.10%
5-Sep	US	Challenger Job Cuts YoY	Aug	--	39.00%	43.20%
5-Sep	US	ADP Employment Change	Aug	148k	195k	156k
5-Sep	US	Nonfarm Productivity	2Q F	2.20%	2.30%	2.30%
5-Sep	US	Unit Labor Costs	2Q F	2.40%	2.60%	2.40%
5-Sep	US	Initial Jobless Claims	Aug-31	215k	217k	215k
5-Sep	US	Continuing Claims	Aug-24	1688k	1662k	1698k
5-Sep	RU	CPI Core MoM	Aug	0.10%	0.20%	0.20%
5-Sep	RU	CPI Core YoY	Aug	4.40%	4.30%	4.50%
5-Sep	RU	CPI YoY	Aug	4.40%	4.30%	4.60%
5-Sep	RU	CPI MoM	Aug	-0.20%	-0.20%	0.20%
5-Sep	RU	Gold and Forex Reserve	Aug-30	--	530.5b	527.7b
5-Sep	US	Bloomberg Consumer Comfort	Sep-01	--	63.4	62.5
5-Sep	US	Markit US Services PMI	Aug F	50.9	50.7	50.9
5-Sep	US	Markit US Composite PMI	Aug F	--	50.7	50.9
5-Sep	US	Factory Orders	Jul	1.00%	1.40%	0.60%

This material is prepared on the purpose of information reference only. The information based upon our most up-to-date and reliable sources. Please note that Bangkok Bank PCL and its officers do not solicit any action based upon this information. Investors should consider this report as only a single factor in making their investment decision.



5-Sep	US	Factory Orders Ex Trans	Jul	--	0.30%	0.10%
5-Sep	US	Durable Goods Orders	Jul F	2.10%	2.00%	2.10%
5-Sep	US	Durables Ex Transportation	Jul F	-0.40%	-0.40%	-0.40%
5-Sep	US	Cap Goods Orders Nondef Ex Air	Jul F	--	0.20%	0.40%
5-Sep	US	Cap Goods Ship Nondef Ex Air	Jul F	--	-0.60%	-0.70%
5-Sep	US	ISM Non-Manufacturing Index	Aug	54	56.4	53.7
6-Sep	JN	Household Spending YoY	Jul	0.80%	0.80%	2.70%
6-Sep	JN	Labor Cash Earnings YoY	Jul	0.10%	-0.30%	0.40%
6-Sep	JN	Real Cash Earnings YoY	Jul	-0.70%	-0.90%	-0.50%
6-Sep	JN	Official Reserve Assets	Aug	--	\$1331.6b	\$1316.5b
6-Sep	JN	Leading Index CI	Jul P	93.2	93.6	93.3
6-Sep	JN	Coincident Index	Jul P	100.7	99.8	100.4
6-Sep	GE	Industrial Production SA MoM	Jul	0.40%	-0.60%	-1.50%
6-Sep	GE	Industrial Production WDA YoY	Jul	-3.90%	-4.20%	-5.20%
6-Sep	GE	Labor Costs SA QoQ	2Q	--	0.80%	1.10%
6-Sep	GE	Labor Costs WDA YoY	2Q	--	3.20%	2.50%
6-Sep	FR	Trade Balance	Jul	-4454m	-4607m	-5187m
6-Sep	FR	Current Account Balance	Jul	--	0.2b	-0.8b
6-Sep	RU	Light Vehicle Car Sales YoY	Aug	-2.40%	-1.30%	-2.40%
6-Sep	UK	IHS Markit publish Halifax House Prices with New Methodology				
6-Sep	RU	Money Supply Narrow Def	Aug-30	--	10.51t	10.58t
6-Sep	IT	Retail Sales MoM	Jul	--	-0.50%	1.90%
6-Sep	IT	Retail Sales YoY	Jul	--	2.60%	1.30%
6-Sep	UK	BoE/TNS Inflation Next 12 Mths	Aug	--	3.30%	3.10%
6-Sep	EC	Employment QoQ	2Q F	--	0.20%	0.20%
6-Sep	EC	Employment YoY	2Q F	--	1.20%	1.10%
6-Sep	EC	Gross Fix Cap QoQ	2Q	0.20%	0.50%	1.10%
6-Sep	EC	Govt Expend QoQ	2Q	0.30%	0.30%	0.10%
6-Sep	EC	Household Cons QoQ	2Q	0.20%	0.20%	0.50%
6-Sep	EC	GDP SA QoQ	2Q F	0.20%	0.20%	0.20%
6-Sep	EC	GDP SA YoY	2Q F	1.10%	1.20%	1.10%
6-Sep	IT	Istat Releases the Monthly Economic Note				
6-Sep	RU	Key Rate	Sep-06	7.00%	7.00%	7.25%
6-Sep	US	Change in Nonfarm Payrolls	Aug	160k	130k	164k
6-Sep	CA	Net Change in Employment	Aug	20.0k	81.1k	-24.2k
6-Sep	US	Two-Month Payroll Net Revision	Aug	--	-20k	--
6-Sep	CA	Unemployment Rate	Aug	5.70%	5.70%	5.70%
6-Sep	US	Change in Private Payrolls	Aug	150k	96k	148k
6-Sep	CA	Hourly Wage Rate Permanent Employees YoY	Aug	4.50%	3.80%	4.50%
6-Sep	US	Change in Manufact. Payrolls	Aug	5k	3k	16k
6-Sep	CA	Full Time Employment Change	Aug	17.5	23.8	-11.6

This material is prepared on the purpose of information reference only. The information based upon our most up-to-date and reliable sources. Please note that Bangkok Bank PCL and its officers do not solicit any action based upon this information. Investors should consider this report as only a single factor in making their investment decision.

6-Sep	US	Unemployment Rate	Aug	3.70%	3.70%	3.70%
6-Sep	CA	Part Time Employment Change	Aug	7	57.2	-12.6
6-Sep	US	Average Hourly Earnings MoM	Aug	0.30%	0.40%	0.30%
6-Sep	CA	Participation Rate	Aug	65.6	65.8	65.6
6-Sep	US	Average Hourly Earnings YoY	Aug	3.00%	3.20%	3.20%
6-Sep	US	Average Weekly Hours All Employees	Aug	34.4	34.4	34.3
6-Sep	US	Labor Force Participation Rate	Aug	--	63.20%	63.00%
6-Sep	US	Underemployment Rate	Aug	--	7.20%	7.00%
6-Sep	RU	Official Reserve Assets	Aug	530.0b	529.1b	519.8b
6-Sep	CA	Ivey Purchasing Managers Index SA	Aug	--	60.6	54.2
6-Sep	IT	Bank of Italy Report on Balance-Sheet Aggregates				

## สัปดาห์นี้

Date		Event	Period	Survey	Actual	Prior
9-Sep	JN	BoP Current Account Balance	Jul	¥2046.0b	¥1999.9b	¥1211.2b
9-Sep	JN	BoP Current Account Adjusted	Jul	¥1700.6b	¥1647.1b	¥1941.9b
9-Sep	JN	Trade Balance BoP Basis	Jul	-¥24.0b	-¥74.5b	¥759.3b
9-Sep	JN	GDP SA QoQ	2Q F	0.30%	0.30%	0.40%
9-Sep	JN	GDP Annualized SA QoQ	2Q F	1.30%	1.30%	1.80%
9-Sep	JN	GDP Nominal SA QoQ	2Q F	0.30%	0.30%	0.40%
9-Sep	JN	GDP Deflator YoY	2Q F	0.40%	0.40%	0.40%
9-Sep	JN	GDP Private Consumption QoQ	2Q F	0.60%	0.60%	0.60%
9-Sep	JN	GDP Business Spending QoQ	2Q F	0.70%	0.20%	1.50%
9-Sep	JN	Bank Lending Incl Trusts YoY	Aug	--	2.10%	2.30%
9-Sep	JN	Bank Lending Ex-Trusts YoY	Aug	--	2.20%	2.50%
9-Sep	JN	Bankruptcies YoY	Aug	--	--	14.24%
9-Sep	JN	Eco Watchers Survey Current SA	Aug	41.3	--	41.2
9-Sep	JN	Eco Watchers Survey Outlook SA	Aug	43.6	--	44.3
9-Sep	GE	Trade Balance	Jul	17.4b	--	16.8b
9-Sep	GE	Current Account Balance	Jul	16.4b	--	20.6b
9-Sep	GE	Exports SA MoM	Jul	-0.50%	--	-0.10%
9-Sep	GE	Imports SA MoM	Jul	-0.30%	--	0.50%
9-Sep	FR	Bank of France Ind. Sentiment	Aug	96	--	95
9-Sep	EC	Bloomberg Sept. Eurozone Economic Survey				
9-Sep	GE	Bloomberg Sept. Germany Economic Survey				
9-Sep	FR	Bloomberg Sept. France Economic Survey				
9-Sep	IT	Bloomberg Sept. Italy Economic Survey				
9-Sep	UK	Monthly GDP (3M/3M)	Jul	-0.10%	--	-0.20%
9-Sep	EC	Sentix Investor Confidence	Sep	-13.4	--	-13.7
9-Sep	UK	Monthly GDP (MoM)	Jul	0.10%	--	0.00%
9-Sep	UK	Industrial Production MoM	Jul	-0.30%	--	-0.10%
9-Sep	UK	Industrial Production YoY	Jul	-1.10%	--	-0.60%
9-Sep	UK	Manufacturing Production MoM	Jul	-0.30%	--	-0.20%
9-Sep	UK	Manufacturing Production YoY	Jul	-1.20%	--	-1.40%
9-Sep	UK	Construction Output MoM	Jul	0.20%	--	-0.70%
9-Sep	UK	Construction Output YoY	Jul	0.10%	--	-0.20%
9-Sep	UK	Index of Services MoM	Jul	0.10%	--	0.00%
9-Sep	UK	Index of Services 3M/3M	Jul	0.10%	--	0.10%
9-Sep	UK	Visible Trade Balance GBP/Mn	Jul	-£9600m	--	£7009m
9-Sep	UK	Trade Balance Non EU GBP/Mn	Jul	-£3000m	--	-£186m
9-Sep	UK	Trade Balance GBP/Mn	Jul	-£1500m	--	£1779m
9-Sep	RU	GDP YoY	2Q P	0.90%	--	0.90%

This material is prepared on the purpose of information reference only. The information based upon our most up-to-date and reliable sources. Please note that Bangkok Bank PCL and its officers do not solicit any action based upon this information. Investors should consider this report as only a single factor in making their investment decision.

9-Sep	CA	Bloomberg Nanos Confidence	Sep-06	--	--	56.4
10-Sep	US	Consumer Credit	Jul	\$16.000b	--	\$14.596 b
10-Sep	JN	Money Stock M2 YoY	Aug	2.40%	--	2.40%
10-Sep	JN	Money Stock M3 YoY	Aug	2.00%	--	2.00%
10-Sep	JN	Manpower Survey	4Q	--	--	25
10-Sep	FR	Private Sector Payrolls QoQ	2Q F	0.30%	--	0.30%
10-Sep	FR	Total Payrolls	2Q	0.30%	--	0.40%
10-Sep	JN	Machine Tool Orders YoY	Aug P	--	--	-33.00%
10-Sep	FR	Industrial Production MoM	Jul	0.50%	--	-2.30%
10-Sep	FR	Industrial Production YoY	Jul	0.40%	--	0.00%
10-Sep	FR	Manufacturing Production MoM	Jul	0.80%	--	-2.20%
10-Sep	FR	Manufacturing Production YoY	Jul	0.10%	--	-0.60%
10-Sep	UK	Bloomberg Sept. United Kingdom Economic Survey				
10-Sep	IT	Industrial Production MoM	Jul	-0.10%	--	-0.20%
10-Sep	IT	Industrial Production WDA YoY	Jul	0.30%	--	-1.20%
10-Sep	IT	Industrial Production NSA YoY	Jul	--	--	-4.20%
10-Sep	UK	Claimant Count Rate	Aug	--	--	3.20%
10-Sep	UK	Jobless Claims Change	Aug	--	--	28.0k
10-Sep	UK	Average Weekly Earnings 3M/YoY	Jul	3.70%	--	3.70%
10-Sep	UK	Weekly Earnings ex Bonus 3M/YoY	Jul	3.70%	--	3.90%
10-Sep	UK	ILO Unemployment Rate 3Mths	Jul	3.90%	--	3.90%
10-Sep	UK	Employment Change 3M/3M	Jul	55k	--	115k
10-Sep	US	NFIB Small Business Optimism	Aug	103.5	--	104.7
10-Sep	CA	Housing Starts	Aug	212.5k	--	222.0k
10-Sep	CA	Building Permits MoM	Jul	2.00%	--	-3.70%
10-Sep	US	JOLTS Job Openings	Jul	7311	--	7348
11-Sep	JN	BSI Large All Industry QoQ	3Q	--	--	-3.7
11-Sep	JN	BSI Large Manufacturing QoQ	3Q	--	--	-10.4
11-Sep	US	MBA Mortgage Applications	Sep-06	--	--	-3.10%
11-Sep	US	PPI Final Demand MoM	Aug	0.00%	--	0.20%
11-Sep	US	PPI Ex Food and Energy MoM	Aug	0.20%	--	-0.10%
11-Sep	US	PPI Ex Food, Energy, Trade MoM	Aug	0.20%	--	-0.10%
11-Sep	US	PPI Final Demand YoY	Aug	1.70%	--	1.70%
11-Sep	US	PPI Ex Food and Energy YoY	Aug	2.20%	--	2.10%
11-Sep	US	PPI Ex Food, Energy, Trade YoY	Aug	--	--	1.70%
11-Sep	CA	Capacity Utilization Rate	2Q	82.00%	--	80.90%
11-Sep	RU	CPI Weekly YTD	Sep-09	--	--	2.40%
11-Sep	RU	CPI WoW	Sep-09	--	--	-0.10%
11-Sep	RU	Trade Balance	Jul	11.0b	--	12.5b
11-Sep	RU	Exports	Jul	31.1b	--	32.5b
11-Sep	RU	Imports	Jul	20.0b	--	20.0b
11-Sep	US	Wholesale Trade Sales MoM	Jul	--	--	-0.30%

This material is prepared on the purpose of information reference only. The information based upon our most up-to-date and reliable sources. Please note that Bangkok Bank PCL and its officers do not solicit any action based upon this information. Investors should consider this report as only a single factor in making their investment decision.

11-Sep	US	Wholesale Inventories MoM	Jul F	0.20%	--	0.20%
12-Sep	UK	RICS House Price Balance	Aug	-10%	--	-9%
12-Sep	JN	Japan Buying Foreign Bonds	Sep-06	--	--	¥1495.7b
12-Sep	JN	Japan Buying Foreign Stocks	Sep-06	--	--	¥210.9b
12-Sep	JN	Foreign Buying Japan Bonds	Sep-06	--	--	¥26.8b
12-Sep	JN	Foreign Buying Japan Stocks	Sep-06	--	--	-¥89.5b
12-Sep	JN	PPI MoM	Aug	-0.20%	--	0.00%
12-Sep	JN	PPI YoY	Aug	-0.80%	--	-0.60%
12-Sep	JN	Core Machine Orders MoM	Jul	-9.00%	--	13.90%
12-Sep	JN	Core Machine Orders YoY	Jul	-4.10%	--	12.50%
12-Sep	JN	Tokyo Avg Office Vacancies	Aug	--	--	1.71
12-Sep	JN	Tertiary Industry Index MoM	Jul	-0.30%	--	-0.10%
12-Sep	GE	CPI MoM	Aug F	-0.20%	--	-0.20%
12-Sep	GE	CPI YoY	Aug F	1.40%	--	1.40%
12-Sep	GE	CPI EU Harmonized MoM	Aug F	-0.10%	--	-0.10%
12-Sep	GE	CPI EU Harmonized YoY	Aug F	1.00%	--	1.00%
12-Sep	FR	CPI EU Harmonized MoM	Aug F	0.50%	--	0.50%
12-Sep	FR	CPI EU Harmonized YoY	Aug F	1.20%	--	1.20%
12-Sep	FR	CPI MoM	Aug F	0.50%	--	0.50%
12-Sep	FR	CPI YoY	Aug F	1.10%	--	1.10%
12-Sep	FR	CPI Ex-Tobacco Index	Aug	104.38	--	103.91
12-Sep	IT	Unemployment Rate Quarterly	2Q	10.00%	--	10.40%
12-Sep	EC	Industrial Production SA MoM	Jul	-0.10%	--	-1.60%
12-Sep	EC	Industrial Production WDA YoY	Jul	-1.40%	--	-2.60%
12-Sep	EC	ECB Main Refinancing Rate	Sep-12	0.00%	--	0.00%
12-Sep	EC	ECB Marginal Lending Facility	Sep-12	0.25%	--	0.25%
12-Sep	EC	ECB Deposit Facility Rate	Sep-12	-0.50%	--	-0.40%
12-Sep	US	Real Avg Weekly Earnings YoY	Aug	--	--	0.80%
12-Sep	US	Real Avg Hourly Earning YoY	Aug	--	--	1.30%
12-Sep	US	CPI MoM	Aug	0.10%	--	0.30%
12-Sep	US	CPI Ex Food and Energy MoM	Aug	0.20%	--	0.30%
12-Sep	CA	New Housing Price Index MoM	Jul	0.00%	--	-0.10%
12-Sep	US	CPI YoY	Aug	1.80%	--	1.80%
12-Sep	CA	New Housing Price Index YoY	Jul	-0.20%	--	-0.20%
12-Sep	US	CPI Ex Food and Energy YoY	Aug	2.30%	--	2.20%
12-Sep	US	CPI Core Index SA	Aug	264.125	--	263.569
12-Sep	US	CPI Index NSA	Aug	256.582	--	256.571
12-Sep	US	Initial Jobless Claims	Sep-07	215k	--	217k
12-Sep	US	Continuing Claims	Aug-31	1678k	--	1662k
12-Sep	RU	Gold and Forex Reserve	Sep-06	--	--	530.5b
12-Sep	US	Bloomberg Consumer Comfort	Sep-08	--	--	63.4
13-Sep	US	Monthly Budget Statement	Aug	-\$160.5b	--	- \$119.7b

This material is prepared on the purpose of information reference only. The information based upon our most up-to-date and reliable sources. Please note that Bangkok Bank PCL and its officers do not solicit any action based upon this information. Investors should consider this report as only a single factor in making their investment decision.

13-Sep	JN	Bloomberg Sept. Japan Economic Survey				
13-Sep	JN	Capacity Utilization MoM	Jul	--	--	-2.60%
13-Sep	JN	Industrial Production YoY	Jul F	--	--	0.70%
13-Sep	JN	Industrial Production MoM	Jul F	--	--	1.30%
13-Sep	GE	Wholesale Price Index YoY	Aug	--	--	-0.10%
13-Sep	GE	Wholesale Price Index MoM	Aug	--	--	-0.30%
13-Sep	RU	Money Supply Narrow Def	Sep-06	--	--	10.51t
13-Sep	EC	Trade Balance SA	Jul	17.5b	--	17.9b
13-Sep	EC	Trade Balance NSA	Jul	--	--	20.6b
13-Sep	EC	Labour Costs YoY	2Q	--	--	2.40%
13-Sep	US	Import Price Index MoM	Aug	-0.50%	--	0.20%
13-Sep	US	Import Price Index ex Petroleum MoM	Aug	0.00%	--	0.00%
13-Sep	US	Import Price Index YoY	Aug	-1.90%	--	-1.80%
13-Sep	US	Export Price Index MoM	Aug	-0.30%	--	0.20%
13-Sep	US	Export Price Index YoY	Aug	--	--	-0.90%
13-Sep	US	Retail Sales Advance MoM	Aug	0.20%	--	0.70%
13-Sep	US	Retail Sales Ex Auto MoM	Aug	0.10%	--	1.00%
13-Sep	US	Retail Sales Ex Auto and Gas	Aug	0.30%	--	0.90%
13-Sep	US	Retail Sales Control Group	Aug	0.30%	--	1.00%
13-Sep	US	Bloomberg Sept. United States Economic Survey				
13-Sep	CA	Bloomberg Sept. Canada Economic Survey				
13-Sep	US	U. of Mich. Sentiment	Sep P	90.4	--	89.8
13-Sep	US	U. of Mich. Current Conditions	Sep P	--	--	105.3
13-Sep	US	U. of Mich. Expectations	Sep P	--	--	79.9
13-Sep	US	U. of Mich. 1 Yr Inflation	Sep P	--	--	2.70%
13-Sep	US	U. of Mich. 5-10 Yr Inflation	Sep P	--	--	2.60%
13-Sep	US	Business Inventories	Jul	0.30%	--	0.00%
13-Sep	RU	Budget Balance YTD	Aug	--	--	2027.8b