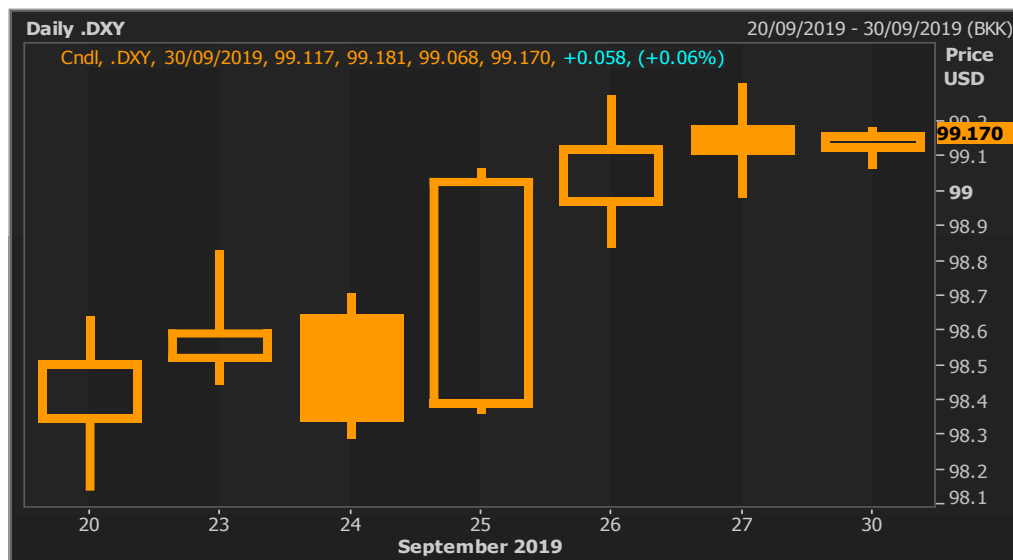



**USD**
**Highlight**

**ดัชนีดอลลาร์สหรัฐฯ ปรับตัวสูงขึ้นหลังการเจรจาสงครามการค้าระหว่างสหรัฐฯ กับจีน มีทิศทางที่ดี แต่ยังคงได้รับแรงกดดันจากประเด็นด้านการเมืองภายในประเทศ**

ในสัปดาห์ที่ผ่านมาดัชนีดอลลาร์สหรัฐฯ อ่อนค่าเมื่อเทียบกับเงินสกุลหลักในวันอังคาร (24/9) หลังนักลงทุนวิตกกังวลเกี่ยวกับปัญหาการเมืองสหรัฐฯ โดยประธานสภาผู้แทนราษฎรสหรัฐฯ ได้ประกาศเริ่มกระบวนการไต่สวนเพื่อถอดถอนประธานาธิบดีโดนัลด์ ทรัมป์ ออกจากตำแหน่ง หลังมีรายงานว่า ปธน.ทรัมป์ได้มีการติดต่อกับผู้นำยูเครน เพื่อกดดันให้มีการสอบสวนนายโจ ไบเดน ซึ่งเป็นคู่แข่งของปธน.ทรัมป์ในการเลือกตั้งประธานาธิบดีสมัยหน้า โดยการกระทำดังกล่าวอาจเป็นการเปิดทางให้รัฐบาลต่างชาติเข้ามาแทรกแซงการเลือกตั้งในสหรัฐฯ ในขณะที่เดียวกันนักลงทุนยังคงวิตกกังวลต่อการเจรจาการค้าระหว่างสหรัฐฯ กับจีน หลังจากที่ได้เจ้าหน้าที่ระดับรัฐมนตรีช่วยของจีนที่ไปเจรจาการค้ากับทางสหรัฐฯ ที่กรุงวอชิงตัน (19-20/9) ได้เดินทางกลับประเทศก่อนกำหนด และประกาศยกเลิกการเดินทางเยือนฟาร์มสหรัฐฯ อย่างไรก็ตามดัชนีดอลลาร์สหรัฐฯ ได้กลับมาแข็งค่าเมื่อเทียบกับเงินสกุลหลัก หลังนายเกา เฟิง โฆษกกระทรวงพาณิชย์จีน เปิดเผยในวันพฤหัสบดี (26/9) ว่าบริษัทจีนได้ทำข้อตกลงในการสั่งซื้อถั่วเหลืองและเนื้อสุกรจำนวนมากจากสหรัฐฯ ถือเป็นการส่งสัญญาณบวกต่อการบรรลุข้อตกลงการค้าในการเจรจาระหว่างสหรัฐฯ และจีนที่จะมีขึ้นวันที่ 10 - 11 ตุลาคม นอกจากนี้แล้ว ปธน.ทรัมป์ยังได้กล่าวว่า สหรัฐฯ จะสามารถทำข้อตกลงการค้ากับจีนเร็วกว่าที่คาดไว้ อย่างไรก็ตามในช่วงท้ายสัปดาห์กระทรวงพาณิชย์สหรัฐฯ ได้เปิดเผยตัวเลขประมาณการครั้งที่ 3 สำหรับการขยายตัวของผลิตภัณฑ์มวลรวมภายในประเทศ (GDP) ประจำไตรมาส 2/2562 ที่ระดับ 2.0% สอดคล้องกับระดับที่ตลาดคาดการณ์ แต่ชะลอตัวลงจากไตรมาส 1 ที่มีการขยายตัว 3.1%

**Graph**

**Comment**

ในสัปดาห์นี้นักลงทุนยังคงติดตามความคืบหน้าในเรื่องสงครามการค้าระหว่างสหรัฐฯ กับจีน นอกจากนี้แล้วตัวเลขสำคัญทางเศรษฐกิจที่จะมีการเปิดเผยในสัปดาห์นี้ ได้แก่ ดัชนีผู้จัดการฝ่ายจัดซื้อ (PMI) ภาคการผลิต (1/10) ตัวเลขการจ้างงานภาคเอกชนจาก ADP (2/10) จำนวนผู้ขอรับสวัสดิการว่างงานรายสัปดาห์ (3/10) ยอดสั่งซื้อภาคโรงงานเดือนสิงหาคม (3/10) ตัวเลขการจ้างงานนอกภาคเกษตร (4/10)



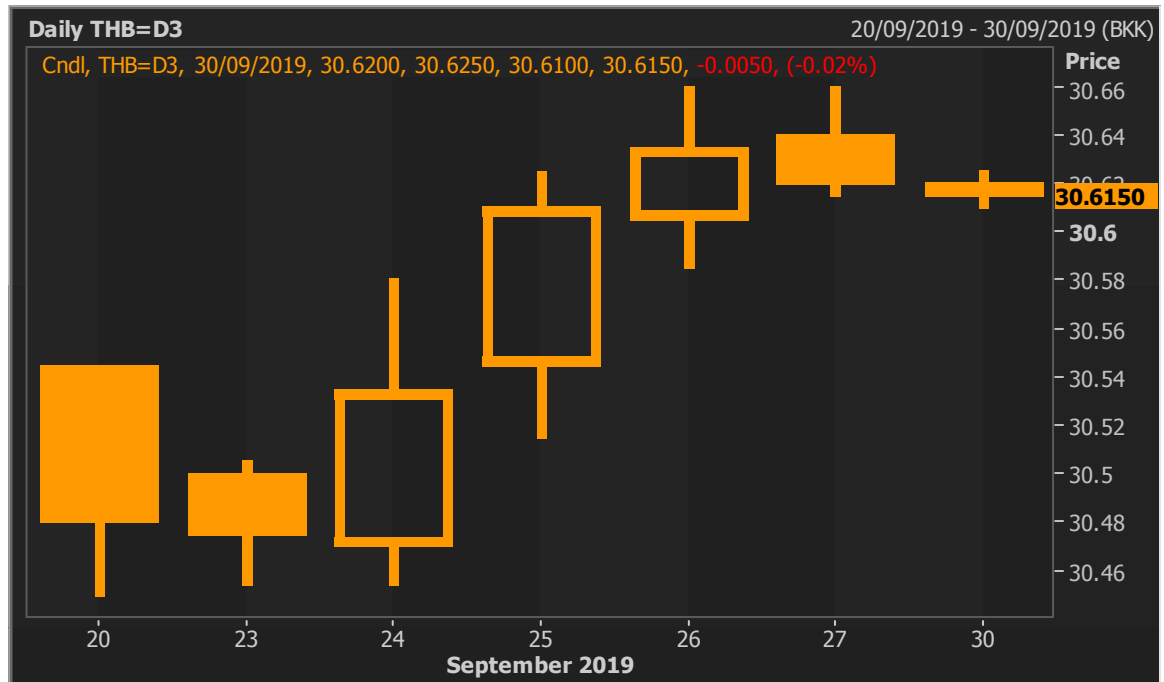
THB

Highlight

คณะกรรมการกำหนดนโยบายการเงินของธนาคารแห่งประเทศไทยมีมติเอกฉันท์คงอัตราดอกเบี้ยนโยบายไว้ที่ร้อยละ 1.50 ต่อปี พร้อมปรับลดตัวเลขการขยายตัวของเศรษฐกิจปี 2562 มาอยู่ที่ระดับ 2.8%

ค่าเงินบาทเปิดตลาดในวันจันทร์ (23/9) ที่ระดับ 30.46/48 บาทต่อดอลลาร์สหรัฐฯ ทรงตัวจากระดับปิดตลาดในวันศุกร์ (20/9) ที่ระดับ 30.47/49 บาทต่อดอลลาร์สหรัฐฯ โดยตลาดจับตาการประชุมคณะกรรมการนโยบายการเงิน (กนง.) ในวันที่ 25 กันยายน คณะกรรมการฯ มีมติเอกฉันท์ให้คงอัตราดอกเบี้ยนโยบายที่ 1.50% ต่อปี โดย กนง. ได้ประเมินแนวโน้มเศรษฐกิจไทยว่าจะมีแนวโน้มขยายตัวต่ำกว่าที่ประเมินไว้ และได้ปรับลดตัวเลขการขยายตัวทางเศรษฐกิจในปี 2562 มาอยู่ที่ระดับ 2.8% จากเดิมที่ระดับ 3.3% รวมถึงปรับลดอัตราการเติบโตของเศรษฐกิจปี 2563 ลงมาอยู่ที่ระดับ 3.7% หลังจากการส่งออกสินค้าหดตัว 1.0% ต่ำกว่าระดับที่เคยประเมินไว้ว่าจะไม่ขยายตัว โดยการส่งออกลดลงตามการขยายตัวทางเศรษฐกิจของประเทศคู่ค้า และปริมาณการค้าโลกที่ชะลอลงจากการกีดกันทางการค้าที่มีความรุนแรงและขยายวงกว้างมากขึ้น ซึ่งการส่งออกที่ลดลงได้ส่งผลให้การบริโภคภายในประเทศชะลอตัวตาม เนื่องจากรายได้จากการจ้างงานปรับลดลง โดยเฉพาะภาคการผลิตเพื่อส่งออก

Graph



Comment

ในสัปดาห์นี้ติดตามการประกาศตัวเลขดัชนีราคาผู้บริโภคของไทยประจำเดือนกันยายน จากกระทรวงพาณิชย์ในวันจันทร์ (30/9) อย่างไรก็ตามนักลงทุนยังคงติดตามสถานการณ์ทางการค้าระหว่างสหรัฐฯ กับจีน ทั้งนี้คาดว่ากรอบการเคลื่อนไหวของค่าเงินบาทจะอยู่ระหว่าง 30.40 – 30.65 บาท/ดอลลาร์สหรัฐฯ



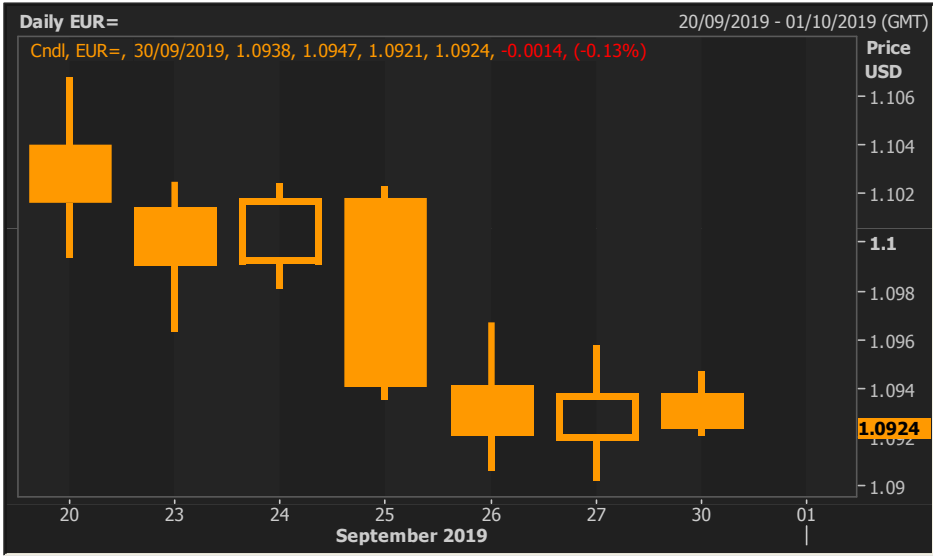
# EUR

## Highlight

ค่าเงินยูโรเคลื่อนไหวผันผวนจากความไม่แน่นอนทางการเมืองในสหรัฐฯ และความตึงเครียดในประเด็นสงครามการค้าระหว่างสหรัฐฯ กับจีน ขณะที่ข้อมูลเศรษฐกิจที่น่าผิดหวังในกลุ่มยูโรโซนยังเป็นปัจจัยกดดันค่าเงิน

ค่าเงินยูโรปรับตัวอ่อนค่าในวันจันทร์ (23/9) จากการเปิดเผยตัวเลขดัชนีผู้จัดการฝ่ายจัดซื้อภาคการผลิตเบื้องต้นของเยอรมนีที่น่าผิดหวัง โดยร่วงลงสู่ระดับ 41.4 ในเดือนกันยายนซึ่งต่ำกว่าที่คาดการณ์ไว้ที่ระดับ 44.0 และลดลงจากระดับ 43.5 ในเดือนสิงหาคม ทั้งนี้การที่ดัชนีดังกล่าวอยู่ในระดับที่ต่ำกว่า 50.0 เป็นสัญญาณบ่งชี้ถึงการชะลอตัวทางเศรษฐกิจในภูมิภาคนั้นๆ ซึ่งข้อมูลที่เศรษฐกิจที่อ่อนแอของประเทศในกลุ่มยูโรโซนเป็นปัจจัยสำคัญที่กดดันค่าเงินยูโร ก่อนจะปรับตัวแข็งค่ากลับในช่วงกลางสัปดาห์จากความวุ่นวายทางการเมืองในสหรัฐฯ และความตึงเครียดในประเด็นสงครามการค้าระหว่างสหรัฐฯ กับจีน เมื่อสภาผู้แทนราษฎรสหรัฐฯ ได้ประกาศให้มีการไต่สวนเพื่อยื่นถอดถอนประธานาธิบดีโดนัลด์ ทรัมป์ ในกรณีที่มีการติดต่อกับประธานาธิบดียูเครนให้ทำการสอบสวนนายฮันเตอร์ ไบเดนบุตรชายของนายโจ ไบเดนซึ่งเป็นคู่แข่งคนสำคัญของนายทรัมป์ในศึกชิงตำแหน่งประธานาธิบดีในปี 2563 ทำให้นายทรัมป์ถูกกล่าวหาว่าเป็นผู้เปิดทางให้รัฐบาลต่างชาติเข้ามาแทรกแซงการเลือกตั้งของสหรัฐฯ รวมทั้งการกล่าววิพากษ์วิจารณ์เงินของประธานาธิบดีทรัมป์ในการประชุมสหประชาชาติ อย่างไรก็ตามค่าเงินยูโรปรับตัวอ่อนค่าเทียบสกุลดอลลาร์สหรัฐฯ ลงไปทดสอบแนวรับที่ 1.0900 ดอลลาร์สหรัฐฯ/ยูโร ในช่วงท้ายสัปดาห์จากการทำกำไรกลับของนักลงทุน เมื่อความกังวลต่อประเด็นดังกล่าวเริ่มคลี่คลายลง

## Graph



## Comment

ในสัปดาห์นี้ นักลงทุนติดตามยอดค่าปลีกประจำเดือนสิงหาคม, อัตราการว่างงานประจำเดือนกันยายน และดัชนีราคาผู้บริโภคเบื้องต้นของเยอรมนี, ผลิตภัณฑ์มวลรวมภายในประเทศประจำไตรมาสที่ 2 และดัชนีราคาผู้บริโภคเบื้องต้นของสเปน และอัตราการว่างงานประจำเดือนสิงหาคมของยูโรโซนในวันจันทร์ (30/9), ดัชนีผู้จัดการฝ่ายจัดซื้อภาคการผลิตประจำเดือนกันยายนของสเปน, เยอรมนี, อิตาลี และยูโรโซน และดัชนีราคาผู้บริโภคเบื้องต้นของยูโรโซนในวันอังคาร (1/10), ดัชนีผู้จัดการฝ่ายจัดซื้อภาคบริการประจำเดือนกันยายนของสเปน, เยอรมนี, อิตาลี และยูโรโซน และยอดค่าปลีกประจำเดือนสิงหาคมของยูโรโซนในวันพฤหัสบดี (3/10) โดยนักลงทุนยังคงติดตามความคืบหน้าในการเจรจาการค้าระหว่างสหรัฐฯ กับจีน และการถอนตัวออกจากสหภาพยุโรปของอังกฤษ (Brexit) ทางเราคาดการณ์ค่าเงินยูโรจะเคลื่อนไหวอยู่ในกรอบระหว่าง 1.0800 – 1.1100 ดอลลาร์สหรัฐฯ/ยูโร

This material is prepared on the purpose of information reference only. The information based upon our most up-to-date and reliable sources. Please note that Bangkok Bank PCL and its officers do not solicit any action based upon this information. Investors should consider this report as only a single factor in making their investment decision.



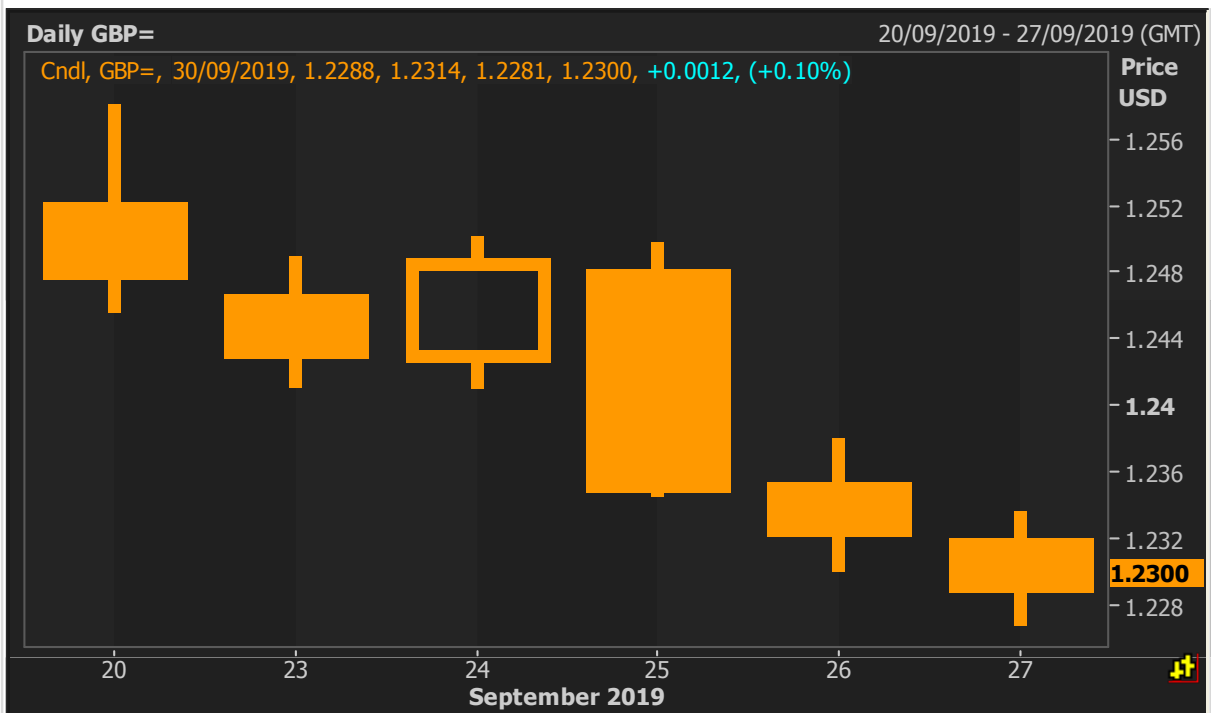
## GBP

### Highlight

ค่าเงินปอนด์ในสัปดาห์ที่ผ่านมาเคลื่อนไหวหลุดระดับแนวรับที่ **1.2300 ดอลลาร์/ปอนด์** จากความไม่แน่นอนเรื่องเบร็กซิต ขณะที่สัปดาห์นี้ นักลงทุนยังคงจับตาดูการเมืองและจีดีพีในอังกฤษ

ค่าเงินปอนด์เปิดตลาดวันจันทร์ (23/9) ที่ระดับ 1.2427/29 ดอลลาร์/ปอนด์ อ่อนค่าลงเมื่อเทียบกับระดับปิดตลาดวันศุกร์ (20/9) ที่ระดับ 1.2477/79 ดอลลาร์/ปอนด์ ค่าเงินปอนด์เคลื่อนไหวอ่อนค่าลงจากระดับ 1.2500 ดอลลาร์/ปอนด์และหลุดระดับแนวรับที่ 1.2300 ดอลลาร์/ปอนด์ โดยใน 2 สัปดาห์ที่ผ่านมา การประชุมกำหนดนโยบายทางการเงินของธนาคารกลางอังกฤษ (บีโออี) ได้ส่งสัญญาณถึงโอกาสในการปรับลดอัตราดอกเบี้ยในการประชุมนโยบายการเงินครั้งต่อไป ถึงแม้ว่าการออกจากสหภาพยุโรปของสหราชอาณาจักร (เบร็กซิต) โดยไร้ข้อต่อลงจะหลีกเลี่ยงได้ก็ตาม โดยจากถ้อยแถลงของนายไมเคิล ซอนเดอร์ส หนึ่งในคณะกรรมการบีโออี แสดงให้เห็นถึงความกังวลในสถานการณ์เบร็กซิตและเศรษฐกิจโลกที่ชะลอตัวลง ซึ่งส่งผลกระทบต่อเศรษฐกิจของอังกฤษ ขณะที่นายบอริส จอห์นสัน นายกรัฐมนตรีอังกฤษต้องได้รับข่าวร้ายอีกครั้ง ภายหลังจากศาลฎีกาของสหราชอาณาจักรมีคำวินิจฉัยว่า คำสั่งจอนายบอริสในการขยายเวลาปิดสมัยประชุมสภาเป็นการละเมิดต่อกฎหมายระหว่างสัปดาห์ค่าเงินปอนด์เคลื่อนไหวระหว่าง 1.2269 – 1.2502 ดอลลาร์/ปอนด์ และปิดตลาดวันศุกร์ (27/9) ที่ระดับ 1.2288/90 ดอลลาร์/ปอนด์

### Graph



### Comment

ปัจจัยเรื่องเบร็กซิตยังคงเป็นปัจจัยกดดันค่าเงินปอนด์ในระยะสั้นๆ ขณะที่ตัวเลขเศรษฐกิจของสหราชอาณาจักรในสัปดาห์นี้ได้แก่ ผลิตภัณฑ์มวลรวมภายในประเทศ (GDP) ไตรมาส 2 (ประมาณการครั้งสุดท้าย) (30/9) ดัชนีผู้จัดการฝ่ายจัดซื้อภาคบริการในวันพฤหัสบดี (3/10) โดยเราคาดว่าค่าเงินปอนด์จะเคลื่อนไหวระหว่าง 1.2250 – 1.2450 ดอลลาร์/ปอนด์ในสัปดาห์นี้



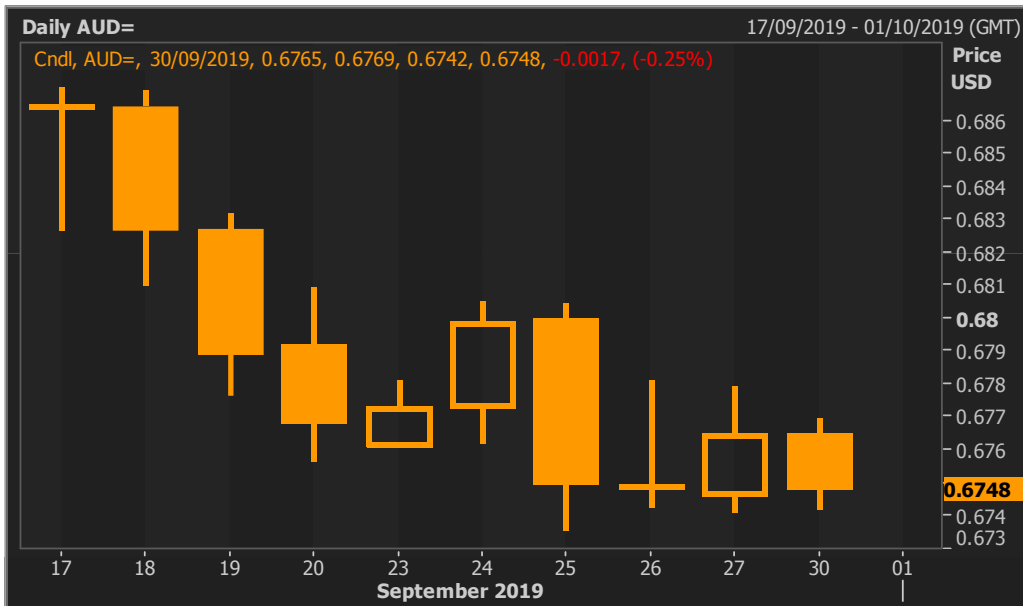
Highligh

## AUD

ในสัปดาห์ที่ผ่านมาค่าเงินดอลลาร์ออสเตรเลียปรับตัวอ่อนค่าลงเมื่อเทียบกับดอลลาร์สหรัฐฯ เนื่องจากความกังวลเกี่ยวกับสงครามการค้าระหว่างจีนกับสหรัฐฯ ในสัปดาห์นี้ตลาดจะรอดูผลการประชุมนโยบายทางการเงินของธนาคารกลางออสเตรเลีย ในวันอังคาร (1/10) ตัวเลขดุลการค้าของออสเตรเลียเดือนส.ค. ในวันพฤหัสบดี (3/10) ตลอดจนตัวเลขยอดค้าปลีกของออสเตรเลียเดือนส.ค. ในวันศุกร์ (4/10)

สัปดาห์ที่ผ่านมาค่าเงินดอลลาร์ออสเตรเลียเปิดตลาดในวันจันทร์ (23/9) ที่ระดับ 0.6761/63 ดอลลาร์สหรัฐฯ/ดอลลาร์ออสเตรเลีย ปรับตัวอ่อนค่าลงเล็กน้อยเมื่อเทียบกับระดับปิดสัปดาห์ก่อนหน้า (20/9) ที่ระดับ 0.6768/70 ดอลลาร์สหรัฐฯ/ดอลลาร์ออสเตรเลีย ในระหว่างสัปดาห์ที่ผ่านมา ค่าเงินดอลลาร์ออสเตรเลียปรับตัวอ่อนค่าลงขณะที่ปัจจัยเสี่ยงทางการเมืองที่เพิ่มสูงขึ้นช่วยเพิ่มความน่าดึงดูดให้แก่ดอลลาร์สหรัฐฯ ในฐานะสกุลเงินปลอดภัย อย่างไรก็ตามไม่มีตัวเลขทางเศรษฐกิจที่สำคัญของออสเตรเลียประกาศออกมาในสัปดาห์ที่ผ่านมา ขณะที่ในวันพุธ (25/9) ธนาคารกลางนิวซีแลนด์ประกาศคงอัตราดอกเบี้ยนโยบาย (OCR) ที่ระดับ 1.00% ตามที่ตลาดคาดการณ์ และยังส่งสัญญาณว่าพร้อมที่จะกระตุ้นเศรษฐกิจเพิ่มเติมเพื่อช่วยพยุงภาวะเศรษฐกิจ ทั้งนี้สัปดาห์ที่ผ่านมาค่าเงินดอลลาร์ออสเตรเลีย เคลื่อนไหวอยู่ระหว่าง 0.6736-0.6805 ดอลลาร์สหรัฐฯ/ดอลลาร์ออสเตรเลีย ก่อนปิดตลาดในวันศุกร์ (27/9) ที่ระดับ 0.6765/67 ดอลลาร์สหรัฐฯ/ดอลลาร์ออสเตรเลีย

Graph



Comment

ในสัปดาห์นี้ นักลงทุนติดตามผลการประชุมนโยบายทางการเงินของธนาคารกลางออสเตรเลีย ในวันอังคาร (1/10) ในขณะที่นักลงทุนในตลาดการเงินคาดว่า มีโอกาสสูงกว่า 70% ที่ธนาคารกลางออสเตรเลียจะปรับลดอัตราดอกเบี้ยลงสู่ 0.75% ในการประชุมครั้งนี้ซึ่งจะถือเป็นการปรับลดอัตราดอกเบี้ยลงเป็นครั้งที่ 3 ของปีนี้ ทั้งนี้คาดว่าค่าเงินดอลลาร์ออสเตรเลียคาดว่าจะเคลื่อนไหวในกรอบ 0.6680-0.6820 ดอลลาร์สหรัฐฯ/ดอลลาร์ออสเตรเลีย



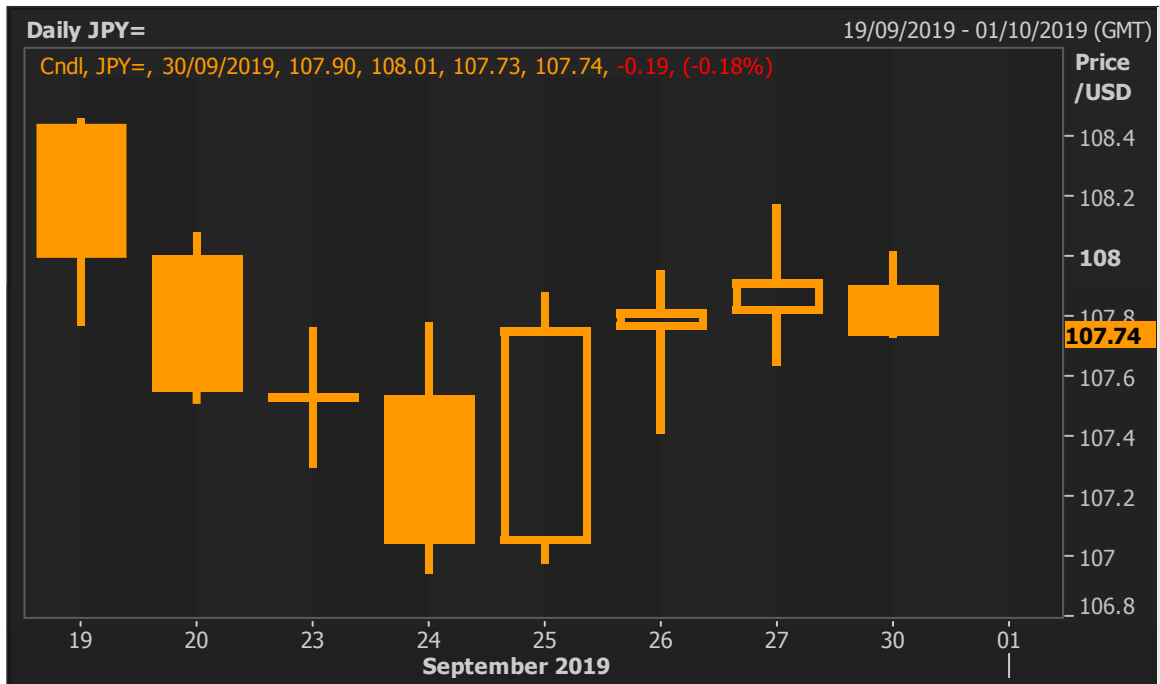
JPY

Highligh

ค่าเงินเยนยังเคลื่อนไหวในกรอบความชัดเจนเรื่องสงครามการค้า ขณะที่ผู้ว่าบีโอเจส่งสัญญาณกระตุ้นเศรษฐกิจเพิ่ม

ค่าเงินเยนเปิดตลาดที่ระดับ 107.63/65 เยนต่อดอลลาร์ ทรงตัวจากระดับปิดตลาดในวันศุกร์ (27/9) ค่าเงินเยนปรับตัวแข็งค่าขึ้นในช่วงต้นสัปดาห์จากความไม่แน่นอนด้านการค้าหลังจีนได้ยกเลิกการเดินทางเยือนภาคเกษตรกรรมของสหรัฐฯ ขณะที่ประธานาธิบดีสหรัฐฯ นายโดนัลด์ ทรัมป์กล่าวว่าค่าไม่จำเป็นต้องบรรลุข้อตกลงทางการค้าก่อนการเลือกตั้งในปีหน้า ค่าเงินเยนยังคงปรับตัวแข็งค่าขึ้นเทียบกับสกุลดอลลาร์หลังเกิดสถานการณ์การเมืองในสหรัฐฯ เรียกร้องให้ตรวจสอบนายโดนัลด์ ทรัมป์ หลังมีรายงานว่าเขาได้โทรศัพท์ติดต่อกับประธานาธิบดียูเครนเพื่อกดดันให้สอบสวนนายโจ ไบเดน คู่แข่งที่จะลงสมัครประธานาธิบดีสมัยหน้า อย่างไรก็ตามค่าเงินเยนเริ่มปรับตัวอ่อนค่าลงในวันพุธ (25/9) หลังนายโดนัลด์ ทรัมป์ได้แจ้งว่าข้อตกลงทางการค้าระหว่างสหรัฐฯ และจีนนั้นอาจจะสามารถบรรลุได้เร็วกว่าที่หลายฝ่ายคาด นอกจากนี้ยังมีถ้อยแถลงของผู้ว่าธนาคารกลางญี่ปุ่นนายฮารุฮิโกะ คูโรดะว่า บีโอเจจะไม่ลังเลกับการใช้มาตรการกระตุ้นเศรษฐกิจเพิ่มหากความเสี่ยงด้านราคาปรับตัวสูงขึ้น ซึ่งทำให้นักลงทุนคาดการณ์ว่า บีโอเจอาจเพิ่มมาตรการกระตุ้นเศรษฐกิจในอนาคต อย่างไรก็ตามดัชนีราคาผู้บริโภคที่ไม่รวมอาหารของโตเกียวขยายตัวเพียง 0.5% เมื่อเทียบกับช่วงเดียวกันของปีก่อน ถือว่าขยายตัวช้าสุดในรอบ 16 เดือนจากการปรับตัวลงของราคาน้ำมัน และการชะลอตัวของค่าสาธารณูปโภค

Graph



Comment

เราคาดว่าค่าเงินเยนจะเคลื่อนไหวในกรอบแคบระหว่าง 107.00 – 108.50 เยนต่อดอลลาร์ โดยตลาดจับตาดูตัวเลขเศรษฐกิจ ดัชนีภาคการผลิต (1/10) และดัชนีความเชื่อมั่นผู้บริโภค (2/10)

## Economic Calendar

### สัปดาห์ที่ผ่านมา

Date Time	C	Event	Period	Surv(M)	Actual	Prior
23-Sep	FR	Markit France Manufacturing PMI	Sep P	51.2	50.3	51.1
23-Sep	FR	Markit France Services PMI	Sep P	53.2	51.6	53.4
23-Sep	FR	Markit France Composite PMI	Sep P	52.6	51.3	52.9
23-Sep	GE	Markit/BME Germany Manufacturing PMI	Sep P	44	41.4	43.5
23-Sep	GE	Markit Germany Services PMI	Sep P	54.3	52.5	54.8
23-Sep	GE	Markit/BME Germany Composite PMI	Sep P	51.5	49.1	51.7
23-Sep	EC	Markit Eurozone Manufacturing PMI	Sep P	47.3	45.6	47
23-Sep	EC	Markit Eurozone Services PMI	Sep P	53.3	52	53.5
23-Sep	EC	Markit Eurozone Composite PMI	Sep P	52	50.4	51.9
23-Sep	US	Chicago Fed Nat Activity Index	Aug	-0.03	0.1	-0.36
23-Sep	US	Markit US Manufacturing PMI	Sep P	50.4	51	50.3
23-Sep	US	Markit US Services PMI	Sep P	51.4	50.9	50.7
23-Sep	US	Markit US Composite PMI	Sep P	--	51	50.7
24-Sep	JN	Jibun Bank Japan PMI Mfg	Sep P	--	48.9	49.3
24-Sep	JN	Jibun Bank Japan PMI Services	Sep P	--	52.8	53.3
24-Sep	JN	Jibun Bank Japan PMI Composite	Sep P	--	51.5	51.9
24-Sep	JN	Leading Index CI	Jul F	--	93.7	93.6
24-Sep	FR	Manufacturing Confidence	Sep	102	102	102
24-Sep	GE	IFO Business Climate	Sep	94.5	94.6	94.3
24-Sep	GE	IFO Expectations	Sep	92	90.8	91.3
24-Sep	GE	IFO Current Assessment	Sep	96.9	98.5	97.3
24-Sep	UK	Public Finances (PSNCR)	Aug	--	6.4b	-13.5b
24-Sep	UK	Public Sector Net Borrowing	Aug	6.5b	5.8b	-2.0b
24-Sep	UK	PSNB ex Banking Groups	Aug	7.0b	6.4b	-1.3b
24-Sep	US	FHFA House Price Index MoM	Jul	0.3%	0.4%	0.2%
24-Sep	US	S&P CoreLogic CS 20-City YoY NSA	Jul	2.10%	2.00%	2.13%
24-Sep	US	S&P CoreLogic CS 20-City NSA Index	Jul	--	218	217.65
24-Sep	US	Richmond Fed Manufact. Index	Sep	1	-9	1
24-Sep	US	Conf. Board Consumer Confidence	Sep	133	125.1	135.1
25-Sep	NZ	Trade Balance NZD	Aug	-1400m	-1565m	-685m
25-Sep	NZ	Exports NZD	Aug	4.10b	4.13b	5.03b
25-Sep	NZ	Imports NZD	Aug	5.58b	5.69b	5.71b
25-Sep	JN	PPI Services YoY	Aug	0.5%	0.6%	0.5%
25-Sep	NZ	RBNZ Official Cash Rate	Sep 25	1.00%	1.00%	1.00%
25-Sep	FR	Consumer Confidence	Sep	102	104	102
25-Sep	TH	BoT Benchmark Interest Rate	Sep 25	1.50%	1.50%	1.50%
25-Sep	UK	UK Finance Loans for Housing	Aug	43233	42576	43342
25-Sep	US	MBA Mortgage Applications	Sep 20	--	-10.1%	-0.1%
25-Sep	US	New Home Sales	Aug	659k	713k	635k
25-Sep	US	New Home Sales MoM	Aug	3.8%	7.1%	-12.8%
26-Sep	JN	Machine Tool Orders YoY	Aug F	--	-37.0%	-37.1%
26-Sep	GE	GfK Consumer Confidence	Oct	9.6	9.9	9.7
26-Sep	EC	M3 Money Supply YoY	Aug	5.1%	5.7%	5.2%

This material is prepared on the purpose of information reference only. The information based upon our most up-to-date and reliable sources. Please note that Bangkok Bank PCL and its officers do not solicit any action based upon this information. Investors should consider this report as only a single factor in making their investment decision.



Date Time	C	Event	Period	Surv(M)	Actual	Prior
26-Sep	US	GDP Annualized QoQ	2Q T	2.0%	2.0%	2.0%
26-Sep	US	Personal Consumption	2Q T	4.7%	4.6%	4.7%
26-Sep	US	GDP Price Index	2Q T	2.4%	2.4%	2.4%
26-Sep	US	Core PCE QoQ	2Q T	1.7%	1.9%	1.7%
26-Sep	US	Wholesale Inventories MoM	Aug P	0.1%	0.4%	0.2%
26-Sep	US	Initial Jobless Claims	Sep 21	212k	213k	208k
26-Sep	US	Continuing Claims	Sep 14	1666k	1650k	1661k
26-Sep	US	Bloomberg Consumer Comfort	Sep 22	--	61.7	62.7
26-Sep	US	Pending Home Sales MoM	Aug	1.0%	1.6%	-2.5%
27-Sep	UK	GfK Consumer Confidence	Sep	-14	-12	-14
27-Sep	JN	Tokyo CPI YoY	Sep	0.5%	0.4%	0.6%
27-Sep	JN	Tokyo CPI Ex-Fresh Food YoY	Sep	0.6%	0.5%	0.7%
27-Sep	JN	Japan Buying Foreign Bonds	Sep 20	--	-¥164.0b	¥476.0b
27-Sep	JN	Japan Buying Foreign Stocks	Sep 20	--	-¥106.3b	¥63.9b
27-Sep	JN	Foreign Buying Japan Bonds	Sep 20	--	-¥3148.6b	¥1269.5b
27-Sep	JN	Foreign Buying Japan Stocks	Sep 20	--	-¥1177.8b	-¥971.9b
27-Sep	GE	Import Price Index MoM	Aug	-0.3%	-0.6%	-0.2%
27-Sep	GE	Import Price Index YoY	Aug	-2.6%	-2.7%	-2.1%
27-Sep	FR	PPI MoM	Aug	--	0.0%	0.4%
27-Sep	FR	PPI YoY	Aug	--	-0.7%	0.0%
27-Sep	FR	CPI EU Harmonized MoM	Sep P	-0.3%	-0.4%	0.5%
27-Sep	FR	CPI EU Harmonized YoY	Sep P	1.3%	1.1%	1.3%
27-Sep	FR	CPI MoM	Sep P	-0.2%	-0.3%	0.5%
27-Sep	FR	CPI YoY	Sep P	1.0%	0.9%	1.0%
27-Sep	TH	Foreign Reserves	Sep 20	--	\$221.7b	\$220.9b
27-Sep	EC	Economic Confidence	Sep	103	101.7	103.1
27-Sep	EC	Consumer Confidence	Sep F	-6.5	-6.5	-6.5
27-Sep	US	Personal Income	Aug	0.4%	0.4%	0.1%
27-Sep	US	Personal Spending	Aug	0.3%	0.1%	0.6%
27-Sep	US	PCE Deflator YoY	Aug	1.4%	1.4%	1.4%
27-Sep	US	PCE Core Deflator MoM	Aug	0.2%	0.1%	0.2%
27-Sep	US	PCE Core Deflator YoY	Aug	1.8%	1.8%	1.6%
27-Sep	US	Durable Goods Orders	Aug P	-1.1%	0.2%	2.0%
27-Sep	US	Durables Ex Transportation	Aug P	0.2%	0.5%	-0.4%
27-Sep	US	Cap Goods Orders Nondef Ex Air	Aug P	0.0%	-0.2%	0.2%
27-Sep	US	Cap Goods Ship Nondef Ex Air	Aug P	0.3%	0.4%	-0.6%
27-Sep	US	U. of Mich. Sentiment	Sep F	92.1	93.2	92



## สัปดาห์นี้

Date	C	Event	Period	Surv(M)	Actual	Prior
30-Sep	NZ	Building Permits MoM	Aug	--	0.8%	-1.3%
30-Sep	JN	Retail Sales YoY	Aug	0.7%	2.0%	-2.0%
30-Sep	JN	Retail Sales MoM	Aug	2.4%	4.8%	-2.3%
30-Sep	JN	Dept. Store, Supermarket Sales YoY	Aug	0.8%	0.4%	-4.8%
30-Sep	JN	Industrial Production MoM	Aug P	-0.5%	-1.2%	1.3%
30-Sep	JN	Industrial Production YoY	Aug P	-3.9%	-4.7%	0.7%
30-Sep	NZ	ANZ Business Confidence	Sep	--	-53.5	-52.3
30-Sep	AU	Melbourne Institute Inflation MoM	Sep	--	0.1%	0.0%
30-Sep	AU	Melbourne Institute Inflation YoY	Sep	--	1.5%	1.7%
30-Sep	CH	Manufacturing PMI	Sep	49.6	49.8	49.5
30-Sep	CH	Non-manufacturing PMI	Sep	53.9	53.7	53.8
30-Sep	AU	Private Sector Credit MoM	Aug	0.3%	0.2%	0.2%
30-Sep	AU	Private Sector Credit YoY	Aug	3.0%	2.9%	3.1%
30-Sep	CH	Caixin China PMI Mfg	Sep	50.2	51.4	50.4
30-Sep	JN	Vehicle Production YoY	Jul	--	--	-1.5%
30-Sep	JN	Housing Starts YoY	Aug	-5.9%	--	-4.1%
30-Sep	JN	Annualized Housing Starts	Aug	0.901m	--	0.910m
30-Sep	JN	Construction Orders YoY	Aug	--	--	26.9%
30-Sep	GE	Retail Sales MoM	Aug	0.5%	--	-2.2%
30-Sep	GE	Retail Sales NSA YoY	Aug	2.9%	--	4.4%
30-Sep	GE	CPI Saxony MoM	Sep	--	--	-0.2%
30-Sep	GE	CPI Saxony YoY	Sep	--	--	1.4%
30-Sep	TH	Exports YoY	Aug	--	--	3.8%
30-Sep	TH	Imports YoY	Aug	--	--	0.9%
30-Sep	TH	Trade Balance	Aug	--	--	\$1692m
30-Sep	TH	BoP Current Account Balance	Aug	\$3200m	--	\$1768m
30-Sep	GE	Unemployment Change (000's)	Sep	5.0k	--	4.0k
30-Sep	GE	Unemployment Claims Rate SA	Sep	5.0%	--	5.0%
30-Sep	GE	CPI Brandenburg MoM	Sep	--	--	-0.2%
30-Sep	GE	CPI Bavaria YoY	Sep	--	--	1.4%
30-Sep	UK	GDP QoQ	2Q F	-0.2%	--	-0.2%
30-Sep	UK	GDP YoY	2Q F	1.2%	--	1.2%
30-Sep	UK	Current Account Balance	2Q	-19.0b	--	-30.0b
30-Sep	UK	Net Lending Sec. on Dwellings	Aug	4.2b	--	4.6b
30-Sep	UK	Mortgage Approvals	Aug	66.5k	--	67.3k
30-Sep	UK	Money Supply M4 MoM	Aug	--	--	0.7%
30-Sep	UK	M4 Money Supply YoY	Aug	--	--	2.7%
30-Sep	EC	Unemployment Rate	Aug	7.5%	--	7.5%
30-Sep	GE	CPI MoM	Sep P	0.0%	--	-0.2%
30-Sep	GE	CPI YoY	Sep P	1.3%	--	1.4%
30-Sep	GE	CPI EU Harmonized MoM	Sep P	0.0%	--	-0.1%
30-Sep	GE	CPI EU Harmonized YoY	Sep P	1.0%	--	1.0%
30-Sep	US	MNI Chicago PMI	Sep	50	--	50.4

This material is prepared on the purpose of information reference only. The information based upon our most up-to-date and reliable sources. Please note that Bangkok Bank PCL and its officers do not solicit any action based upon this information. Investors should consider this report as only a single factor in making their investment decision.

Date	C	Event	Period	Surv(M)	Actual	Prior
30-Sep	US	Dallas Fed Manf. Activity	Sep	1	--	2.7
1-Oct	AU	AiG Perf of Mfg Index	Sep	--	--	53.1
1-Oct	JN	Jobless Rate	Aug	2.3%	--	2.2%
1-Oct	JN	Job-To-Applclicant Ratio	Aug	1.59	--	1.59
1-Oct	JN	Tankan Large Mfg Index	3Q	1	--	7
1-Oct	JN	Tankan Large Non-Mfg Index	3Q	20	--	23
1-Oct	JN	Tankan Large Mfg Outlook	3Q	0	--	7
1-Oct	JN	Tankan Large Non-Mfg Outlook	3Q	16	--	17
1-Oct	JN	Tankan Large All Industry Capex	3Q	7.0%	--	7.4%
1-Oct	JN	Jibun Bank Japan PMI Mfg	Sep F	--	--	48.9
1-Oct	AU	Building Approvals MoM	Aug	2.0%	--	-9.7%
1-Oct	AU	Building Approvals YoY	Aug	-20.0%	--	-28.5%
1-Oct	TH	CPI YoY	Sep	0.42%	--	0.52%
1-Oct	TH	CPI Core YoY	Sep	0.41%	--	0.49%
1-Oct	TH	CPI NSA MoM	Sep	0.28%	--	-0.19%
1-Oct	AU	RBA Cash Rate Target	Oct 1	0.75%	--	1.00%
1-Oct	JN	Vehicle Sales YoY	Sep	--	--	4.0%
1-Oct	UK	Nationwide House Px NSA YoY	Sep	0.5%	--	0.6%
1-Oct	UK	Nationwide House PX MoM	Sep	0.1%	--	0.0%
1-Oct	AU	Commodity Index SDR YoY	Sep	--	--	6.2%
1-Oct	AU	Commodity Index AUD	Sep	--	--	124.9
1-Oct	FR	Markit France Manufacturing PMI	Sep F	50.3	--	50.3
1-Oct	GE	Markit/BME Germany Manufacturing PMI	Sep F	41.4	--	41.4
1-Oct	EC	Markit Eurozone Manufacturing PMI	Sep F	45.6	--	45.6
1-Oct	UK	Markit UK PMI Manufacturing SA	Sep	47	--	47.4
1-Oct	EC	CPI Core YoY	Sep A	1.0%	--	0.9%
1-Oct	EC	CPI Estimate YoY	Sep	1.0%	--	1.0%
1-Oct	US	Markit US Manufacturing PMI	Sep F	51	--	51
1-Oct	US	ISM Manufacturing	Sep	50.1	--	49.1
1-Oct	US	ISM Prices Paid	Sep	50.5	--	46
1-Oct	US	Construction Spending MoM	Aug	0.4%	--	0.1%
1-Oct	NZ	QV House Prices YoY	Sep	--	--	2.3%
1-Oct	US	Wards Total Vehicle Sales	Sep	17.00m	--	16.97m
1-Oct	JN	Official Reserve Assets	Sep	--	--	\$1331.6b
2-Oct	JN	Monetary Base YoY	Sep	--	--	2.8%
2-Oct	UK	Markit/CIPS UK Construction PMI	Sep	45	--	45
2-Oct	US	MBA Mortgage Applications	Sep 27	--	--	-10.1%
2-Oct	US	ADP Employment Change	Sep	140k	--	195k
3-Oct	AU	AiG Perf of Services Index	Sep	--	--	51.4
3-Oct	JN	Japan Buying Foreign Bonds	Sep 27	--	--	-¥164.0b
3-Oct	JN	Japan Buying Foreign Stocks	Sep 27	--	--	-¥106.3b
3-Oct	JN	Foreign Buying Japan Bonds	Sep 27	--	--	-¥3148.6b
3-Oct	JN	Foreign Buying Japan Stocks	Sep 27	--	--	-¥1177.8b
3-Oct	NZ	ANZ Commodity Price	Sep	--	--	0.3%
3-Oct	JN	Jibun Bank Japan PMI Services	Sep F	--	--	52.8

This material is prepared on the purpose of information reference only. The information based upon our most up-to-date and reliable sources. Please note that Bangkok Bank PCL and its officers do not solicit any action based upon this information. Investors should consider this report as only a single factor in making their investment decision.

Date	C	Event	Period	Surv(M)	Actual	Prior
3-Oct	JN	Jibun Bank Japan PMI Composite	Sep F	--	--	51.5
3-Oct	AU	Trade Balance	Aug	A\$6000m	--	A\$7268m
3-Oct	FR	Markit France Services PMI	Sep F	51.6	--	51.6
3-Oct	FR	Markit France Composite PMI	Sep F	51.3	--	51.3
3-Oct	GE	Markit Germany Services PMI	Sep F	52.5	--	52.5
3-Oct	GE	Markit/BME Germany Composite PMI	Sep F	49.1	--	49.1
3-Oct	EC	Markit Eurozone Services PMI	Sep F	52	--	52
3-Oct	EC	Markit Eurozone Composite PMI	Sep F	50.4	--	50.4
3-Oct	UK	Markit/CIPS UK Services PMI	Sep	50.3	--	50.6
3-Oct	UK	Markit/CIPS UK Composite PMI	Sep	50	--	50.2
3-Oct	UK	Official Reserves Changes	Sep	--	--	\$1918m
3-Oct	EC	PPI MoM	Aug	-0.4%	--	0.2%
3-Oct	EC	PPI YoY	Aug	-0.5%	--	0.2%
3-Oct	EC	Retail Sales MoM	Aug	0.3%	--	-0.6%
3-Oct	EC	Retail Sales YoY	Aug	2.0%	--	2.2%
3-Oct	US	Initial Jobless Claims	Sep 28	215k	--	213k
3-Oct	US	Continuing Claims	Sep 21	1654k	--	1650k
3-Oct	US	Bloomberg Consumer Comfort	Sep 29	--	--	61.7
3-Oct	US	Markit US Services PMI	Sep F	50.9	--	50.9
3-Oct	US	Markit US Composite PMI	Sep F	--	--	51
3-Oct	US	Factory Orders	Aug	-0.4%	--	1.4%
3-Oct	US	ISM Non-Manufacturing Index	Sep	55	--	56.4
3-Oct	US	Durable Goods Orders	Aug F	--	--	0.2%
3-Oct	US	Durables Ex Transportation	Aug F	--	--	0.5%
3-Oct	US	Cap Goods Orders Nondef Ex Air	Aug F	--	--	-0.2%
3-Oct	US	Cap Goods Ship Nondef Ex Air	Aug F	--	--	0.4%
4-Oct	AU	Retail Sales MoM	Aug	0.5%	--	-0.1%
4-Oct	FR	Budget Balance YTD	Aug	--	--	-109.7b
4-Oct	GE	Markit Germany Construction PMI	Sep	--	--	46.3
4-Oct	TH	Foreign Reserves	Sep 27	--	--	\$221.7b
4-Oct	US	Change in Nonfarm Payrolls	Sep	145k	--	130k
4-Oct	US	Change in Manufact. Payrolls	Sep	4k	--	3k
4-Oct	US	Unemployment Rate	Sep	3.7%	--	3.7%
4-Oct	US	Trade Balance	Aug	-\$54.5b	--	-\$54.0b