

FOREIGN EXCHANGE OUTLOOK

30 ธันวาคม 2019 - 3 มกราคม 2020



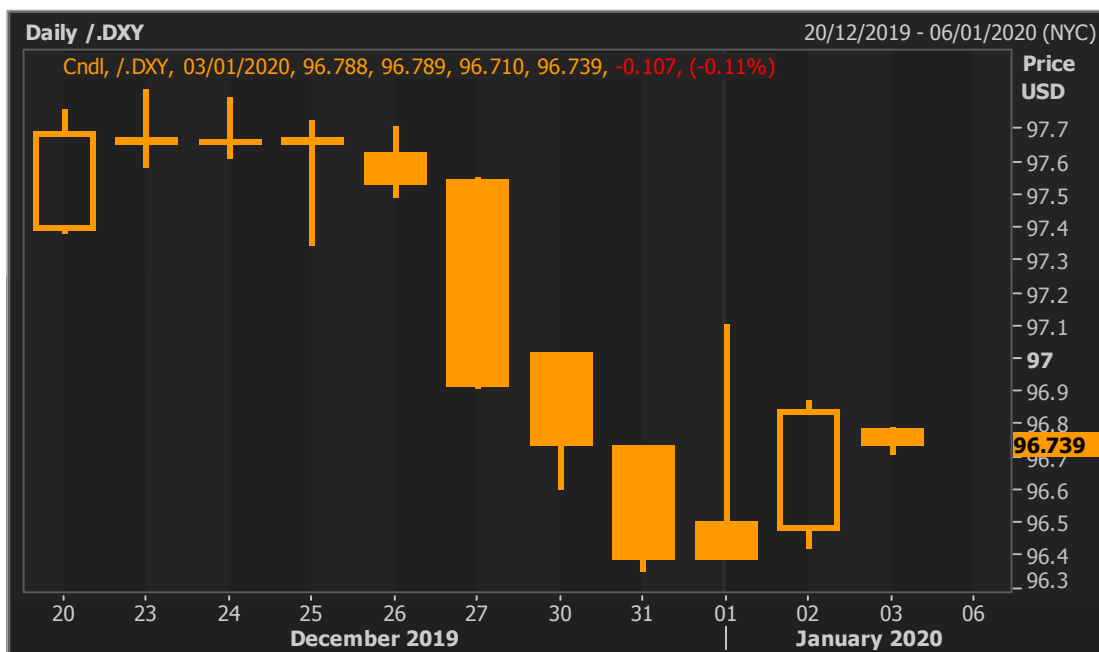
USD

Highlight

สัปดาห์ที่ผ่านมา ดัชนีดอลลาร์สหรัฐฯ ยังคงได้รับแรงกดดัน ในขณะที่นักลงทุนคาดการณ์ว่า ภาวะที่เศรษฐกิจสหรัฐฯ เติบโตแข็งแกร่งกว่าประเทศอื่นๆ จะส่งผลลดและแนวโน้มในทางบวกด้านการค้าอาจจะช่วยให้เศรษฐกิจโลกมีแนวโน้มที่สดใสขึ้น ในสัปดาห์นี้ตลาดจะรอจับตาดูรายงานตัวเลขดัชนีผู้จัดการฝ่ายจัดซื้อภาคบริการ ในวันอังคาร (7/1) ตัวเลขการจ้างงานภาคเอกชนและรายงานสต็อกน้ำมันรายสัปดาห์จากสำนักงานสารสนเทศด้านพลังงานสหรัฐฯ (EIA) ในวันพุธ (8/1) ตัวเลขจำนวนผู้ขอรับสวัสดิการว่างงานรายสัปดาห์ ในวันพฤหัสบดี (9/1) ตลอดจนตัวเลขการจ้างงานนอกภาคเกษตรเดือน ธ.ค. และอัตราการว่างงาน ในวันศุกร์ (10/1)

ในสัปดาห์ที่ผ่านมา ค่าเงินดอลลาร์สหรัฐฯ ปรับตัวอ่อนค่าลงเมื่อเทียบกับเงินหลายสกุล ในขณะที่นักลงทุนคาดการณ์ในทางบวกต่อแนวโน้มในการทำข้อตกลงทางการค้าระหว่างจีนกับสหรัฐฯ และปัจจัยนี้ช่วยกระตุ้นความต้องการซื้อสินทรัพย์เสี่ยง และส่งผลลบต่อดอลลาร์สหรัฐฯ ในฐานะสกุลเงินปลอดภัย ในวันพฤหัสบดี (2/1) กระทรวงแรงงานสหรัฐฯ เผยจำนวนผู้ขอรับสวัสดิการว่างงานครั้งแรกรายสัปดาห์ที่สิ้นสุดวันที่ 28 ธ.ค. ปรับตัวลดลง 2,000 ราย สู่ระดับ 222,000 อย่างไรก็ตาม ค่าเงินดอลลาร์สหรัฐฯ ฟื้นตัวขึ้นในวันศุกร์ (3/1) หลังจากตัวเลขเศรษฐกิจที่อ่อนแอในเยอรมนีกับอังกฤษส่งผลให้ยูโรและปอนด์ปรับตัวอ่อนค่าลง และปัจจัยนี้ช่วยหนุนดอลลาร์สหรัฐฯ ในฐานะสกุลเงินปลอดภัย

Graph



Comment

ในสัปดาห์นี้ เราคาดว่าค่าเงินดอลลาร์สหรัฐฯ มีโอกาสเคลื่อนไหวในทิศทางอ่อนค่าลงเมื่อเทียบกับเงินหลายสกุล ขณะที่มีสัญญาณบ่งชี้ถึงความแข็งแกร่งของเศรษฐกิจโลกลงในเดือนเม.ย. อย่างไรก็ตาม นักลงทุนคาดว่ามีโอกาส 52.9% ที่เฟดจะคงอัตราดอกเบี้ยไว้ที่ระดับเดิมจนถึงเดือน ธ.ค.2563



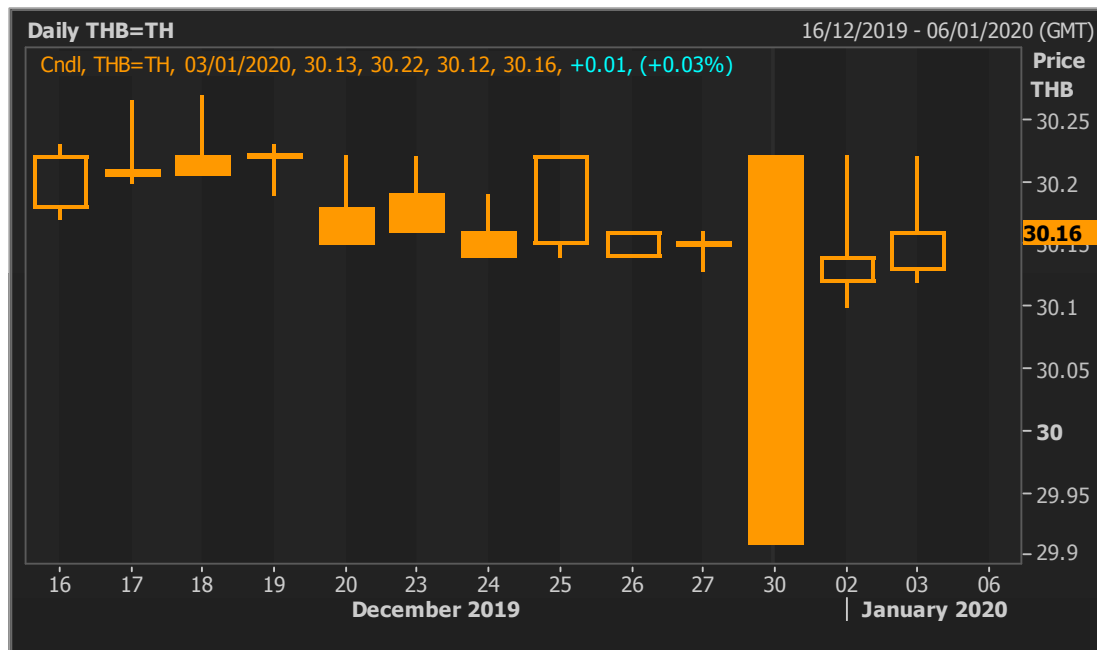
THB

Highlight

ในปี 2562 ค่าเงินบาทปรับตัวแข็งค่าขึ้นมาราว 8.3% เมื่อเทียบกับดอลลาร์สหรัฐฯ ซึ่งเป็นสกุลเงินที่แข็งค่ามากที่สุดในเอเชีย ในสัปดาห์นี้ คาดว่ายังไม่มีปัจจัยใหม่ส่งผลต่อค่าเงินบาท

ในสัปดาห์ที่แล้ว ค่าเงินบาทเปิดตลาดในวันจันทร์ (30/12) ที่ระดับ 30.22/24 บาท/ดอลลาร์สหรัฐฯ ปรับตัวอ่อนค่าลงขึ้นเมื่อเทียบกับระดับปิดตลาดในวันศุกร์ (27/12) ที่ระดับ 30.15/17 บาท/ดอลลาร์สหรัฐฯ ในวันจันทร์ (30/12) ธนาคารแห่งประเทศไทย(ธปท.) เปิดเผยดุลบัญชีเดินสะพัดเดือนพ.ย.เกินดุล 3.38 พันล้านดอลลาร์สหรัฐฯ เทียบกับที่เกินดุล 2.91 พันล้านดอลลาร์ ในต.ค. มูลค่าการส่งออกในพ.ย. ลดลง 7.7% จากช่วงเดียวกันปีก่อน ขณะที่มูลค่าการนำเข้า ลดลง 13.9% ส่งผลให้มียอดเกินดุลการค้า 1.97 พันล้านดอลลาร์สหรัฐฯ อีกทั้งในวันพฤหัสบดี (2/1) กระทรวงพาณิชย์เปิดเผยดัชนีราคาผู้บริโภคทั่วไป(CPI) ในเดือนธ.ค. เพิ่มขึ้น 0.87% จากช่วงเดียวกันปีก่อน คาดไว้เพิ่มขึ้น 0.9% โดยดัชนี CPI ในเดือนธ.ค. หลุดกรอบเป้าหมายเงินเฟ้อของธนาคารแห่งประเทศไทย(ธปท.) เป็นเดือนที่ 7 ติดต่อกัน โดยกรอบเป้าหมายสำหรับปี 2562 อยู่ที่ 1-4% ขณะที่กรอบเป้าหมายปี 2563 อยู่ที่ 1-3% ทั้งนี้ระหว่างสัปดาห์ค่าเงินบาทเคลื่อนไหวในกรอบ 29.91-30.22 บาท/ดอลลาร์สหรัฐฯ ก่อนจะปิดตลาดวันศุกร์ (3/1) ที่ระดับ 30.15/17 บาท/ดอลลาร์สหรัฐฯ

Graph



Comment

ในสัปดาห์นี้ เราคาดว่าค่าเงินบาทจะปรับตัวเคลื่อนไหวระหว่าง 30.05-30.25 บาท/ดอลลาร์สหรัฐฯ นอกจากนี้นักลงทุนยังให้ความสนใจเกี่ยวกับการเจรจาการค้าระหว่างจีนกับสหรัฐฯ



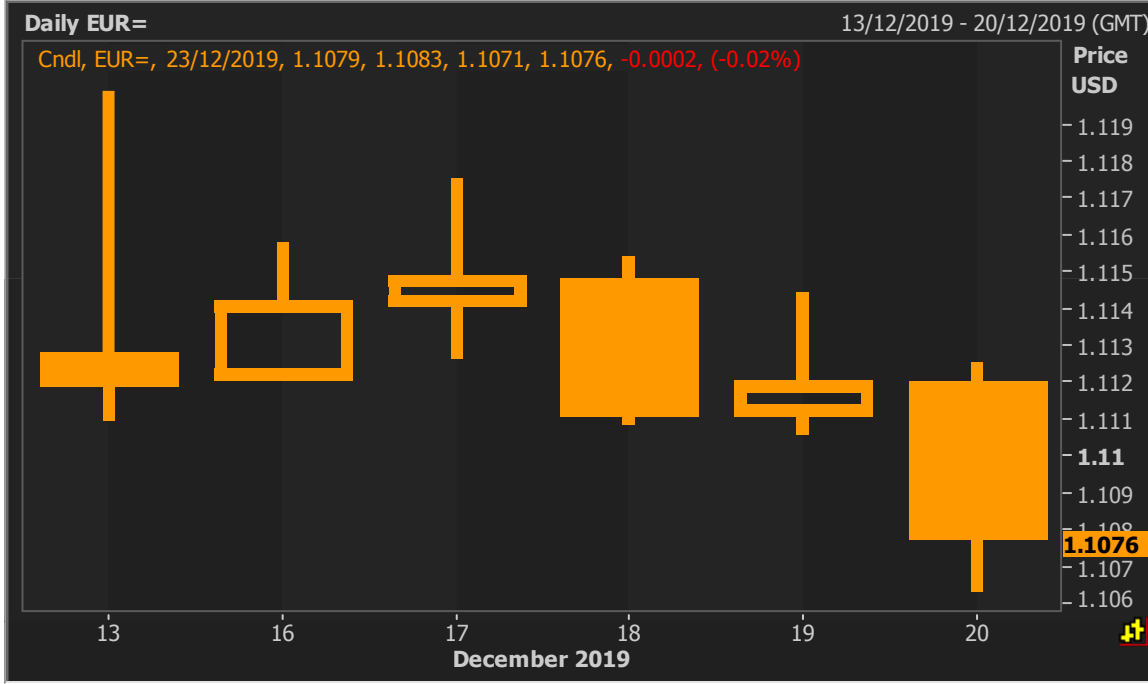
EUR

Highlight

ในช่วงสัปดาห์ที่ผ่านมาค่าเงินยูโรปรับตัวเคลื่อนไหวในกรอบระหว่าง 1.1162 – 1.1196 ดอลลาร์สหรัฐฯ/ยูโร ปริมาณการซื้อขายในช่วงสัปดาห์ที่ผ่านมาเป็นไปอย่างเบาบาง เนื่องจากเทศกาลวันหยุดปีใหม่

ค่าเงินยูโรเปิดตลาดในช่วงต้นสัปดาห์ที่ระดับ 1.1173/75 ดอลลาร์สหรัฐฯ/ยูโร ทรงตัวจากระดับปิดตลาดก่อนหน้าในวันศุกร์ โดยค่าเงินยูโรปรับตัวแข็งค่าขึ้นในช่วงต้นสัปดาห์ เนื่องจากตลาดยังคงมีมุมมองเชิงบวกต่อสถานการณ์การออกจากกลุ่มประเทศยูโรของอังกฤษ นอกจากนี้ในช่วงสัปดาห์ที่ผ่านมาได้มีการรายงานตัวเลขเศรษฐกิจที่สำคัญคือ ดัชนีราคาผู้จัดการฝ่ายจัดซื้อภาคการผลิตของประเทศกลุ่มยุโรป เยอรมนี ฝรั่งเศส อิตาลี และสเปน โดยยังคงปรับตัวอยู่ในระดับต่ำกว่า 50 จุด คือ 46.3, 43.7, 50.4, 46.2 และ 47.4 จุดตามลำดับ โดยดัชนีที่ต่ำกว่า 50 จุด แสดงถึงการชะลอตัวของเศรษฐกิจ นอกจากนี้ยังมีการรายงานดัชนีราคาผู้บริโภคของฝรั่งเศส โดยปรับตัวสูงขึ้น 0.4% ในเดือนมกราคม ซึ่งสูงกว่าการคาดการณ์ที่ระดับ 0.3% โดยในท้ายสัปดาห์ค่าเงินยูโรปิดตลาดที่ระดับ 1.1158/61 ดอลลาร์สหรัฐฯ/ยูโร

Graph



Comment

ในสัปดาห์นี้ประเด็นสำคัญที่ตลาดจับตาคือ การรายงานตัวเลขเศรษฐกิจที่สำคัญคือ ดัชนีผู้จัดการฝ่ายจัดซื้อภาคบริการในวันที่ 6 มกราคม อย่างไรก็ตามค่าเงินยูโรอาจทรงตัวแม้ว่าความกังวลเรื่องสถานการณ์การออกจากประเทศกลุ่มยูโรของอังกฤษจะคลี่คลาย แต่การชะลอตัวของเศรษฐกิจของยุโรปยังคงเป็นประเด็นที่กดดันค่าเงินยูโร สำหรับในสัปดาห์นี้คาดการณ์ว่าค่าเงินยูโรอาจเคลื่อนไหวในกรอบระหว่าง 1.1100 – 1.1250 ดอลลาร์สหรัฐฯ/ยูโร

This material is prepared on the purpose of information reference only. The information based upon our most up-to-date and reliable sources. Please note that Bangkok Bank PCL and its officers do not solicit any action based upon this information. Investors should consider this report as only a single factor in making their investment decision.



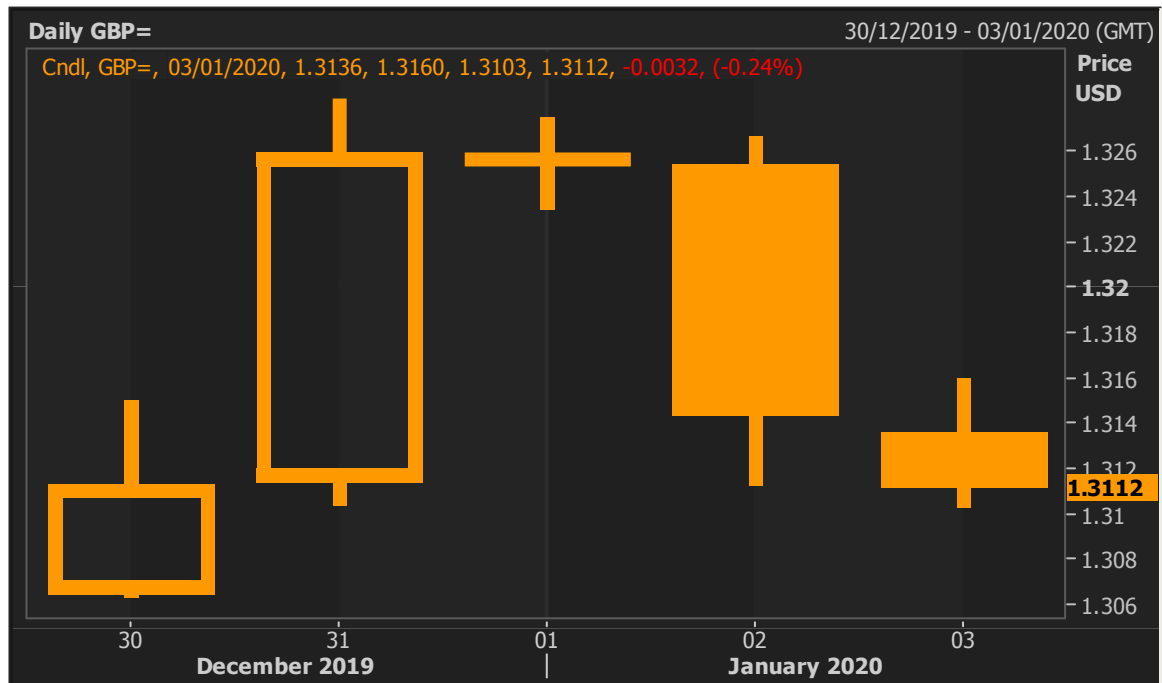
GBP

Highlight

ค่าเงินปอนด์ผันผวนจากแนวโน้มเชิงบวกเรื่อง Brexit และการชะลอตัวของผลผลิตภาคโรงงาน

ค่าเงินปอนด์เปิดตลาดที่ระดับ 1.3070/72 ดอลลาร์สหรัฐฯต่อปอนด์ แข็งค่าจากระดับปิดตลาดในวันศุกร์ (27/12) ที่ระดับ 1.3050/52 ดอลลาร์สหรัฐฯต่อปอนด์ ค่าเงินปอนด์แข็งค่าขึ้นหลังจากที่การเจรจาออกจากสหภาพยุโรปของอังกฤษเริ่มมีความชัดเจนมากขึ้น ถึงแม้ว่าทางสหภาพยุโรปจะส่งสัญญาณขยายกำหนดเส้นตายออกไปก็ตาม โดยเจ้าหน้าที่ทางฝั่งสหภาพยุโรปมีกำหนดการที่จะประชุมในช่วงกลางเดือนมกราคม เกี่ยวกับการพิจารณาสนธิสัญญาการออกจากสหภาพยุโรป อย่างไรก็ตามนางเออร์ซูลา ฟอน เดอร์ เลเยน ประธานคณะกรรมการยุโรป ซึ่งเป็นองค์การบริหารของสหภาพยุโรปกล่าวว่าอาจมีความจำเป็นต้องขยายกำหนดเส้นตายการเจรจาการค้ากับอังกฤษออกไปโดยปัจจุบันเส้นตายดังกล่าวคือภายในสิ้นปี 2563 ในวันพฤหัสบดีค่าเงินปอนด์อ่อนค่าลงจากการดิ่งลงของผลผลิตภาคโรงงานของอังกฤษในเดือนธันวาคมในอัตราที่รวดเร็วที่สุดนับตั้งแต่ปี 2555 โดยดัชนีผู้จัดการฝ่ายจัดซื้อ (PMI) ภาคการผลิตของอังกฤษที่จัดทำโดยไอเอชเอส มาร์กิต อยู่ที่ระดับ 45.6 ในเดือนธันวาคม จาก 49.1 ในเดือนพฤศจิกายน ทั้งนี้ค่าเงินปอนด์ปิดตลาดที่ระดับ 1.3100/02 ดอลลาร์สหรัฐฯ ต่อปอนด์

Graph



Comment

ในสัปดาห์นี้ เราคาดว่าค่าเงินปอนด์จะเคลื่อนไหวในกรอบแคบระหว่าง 1.3000 – 1.3200 ดอลลาร์สหรัฐฯ ต่อปอนด์



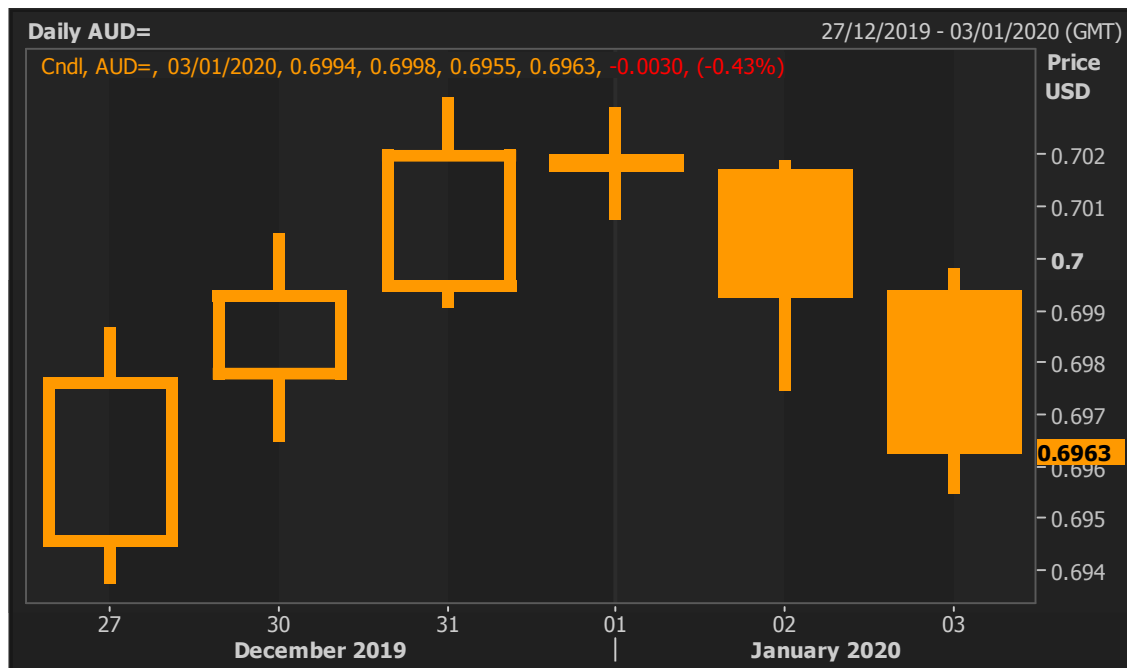
AUD

Highlight

ความคืบหน้าการเจรจาการค้าระหว่างจีนและสหรัฐฯหนุนค่าเงินออสเตรเลีย อย่างไรก็ตาม นักลงทุนยังคงจับตาดูสถานการณ์ทางเศรษฐกิจของออสเตรเลียอย่างใกล้ชิด

ค่าเงินออสเตรเลียเคลื่อนไหวระหว่าง 0.6955 – 0.7031 ดอลลาร์สหรัฐฯ/ดอลลาร์ออสเตรเลีย ในสัปดาห์ที่ผ่านมา โดยไม่ได้มีการเปิดเผยตัวเลขทางเศรษฐกิจที่สำคัญ อย่างไรก็ตาม ค่าเงินออสเตรียกลับเคลื่อนไหวในทิศทางแข็งค่าแม้ว่าก่อนหน้านี้จะมีความกังวลถึงเศรษฐกิจและการที่ธนาคารกลางของออสเตรเลียอาจดำเนินนโยบายเชิงผ่อนคลายก็ตาม โดยคาดว่าความผ่อนคลายของความตึงเครียดในเรื่องสงครามการค้าระหว่างจีนและสหรัฐฯอเมริกาเป็นหนึ่งในปัจจัยสำคัญที่ส่งผลให้นักลงทุนหันมาถือครองสินทรัพย์เสี่ยงมากขึ้น ในสัปดาห์เดียวกัน ธนาคารกลางออสเตรเลียออกมาประกาศว่า อัตราการเติบโตของค่าจ้างที่ระดับร้อยละ 2 – 3 นั้นนับเป็นสิ่งปกติของตลาดแรงงานออสเตรเลีย แม้ว่าระดับการจ้างงานและอัตราผู้มีการทำงานจะอยู่ในระดับที่ดี โดยก่อนหน้านี้ ทางออสเตรเลียมีการออกมาปรับลดคาดการณ์การเติบโตของค่าจ้างจากระดับร้อยละ 2.75 ในงบประมาณเดือนเมษายน สู่ระดับ ร้อยละ 2.5 ในระยะ 2 ปีข้างหน้า ทั้งนี้ รัฐบาลออสเตรเลียอ้างถึงปัจจัยภายนอกที่รัฐบาลไม่สามารถควบคุมได้

Graph



Comment

ในสัปดาห์นี้มีตัวเลขที่ต้องติดตามหลักๆ ดังนี้ วันจันทร์ (6/1) ดัชนีภาคการผลิตโดย AIG วันพฤหัสบดี (9/1) รายงานดุลการค้าของออสเตรเลีย และในวันศุกร์ (10/1) ดัชนีภาคการบริการโดย AIG ทั้งนี้ นักลงทุนยังคงต้องติดตามความคืบหน้าเรื่องการลงทุนในข้อตกลงประเด็นการค้าระหว่างจีนกับสหรัฐฯอเมริกา ซึ่งโดยหากข้อตกลงสามารถดำเนินไปได้หรือสามารถหาข้อตกลงได้เพิ่มเติมอาจทำให้ค่าเงินออสเตรียปรับตัวแข็งค่าได้ เราคาดว่า ค่าเงินออสเตรียจะเคลื่อนไหวระหว่าง 0.6850 – 0.7050 ดอลลาร์สหรัฐฯ/ดอลลาร์ออสเตรเลีย



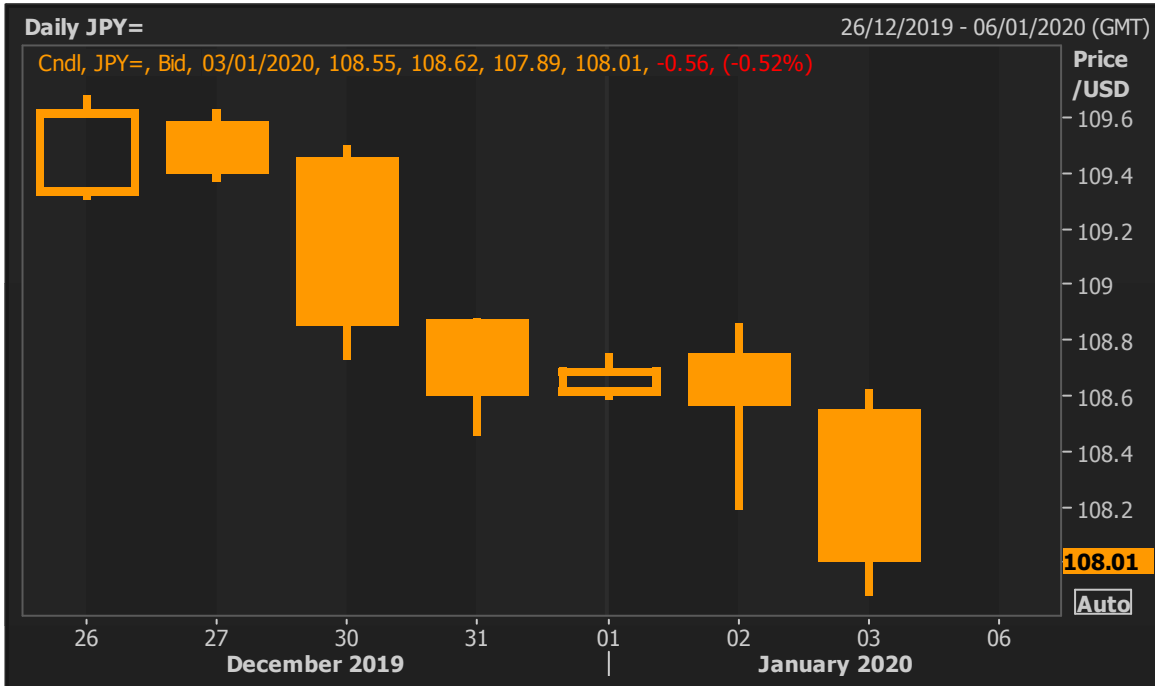
JPY

Highlight

ค่าเงินเยนปรับตัวแข็งค่าเมื่อเทียบกับสกุลดอลลาร์สหรัฐฯ แม้สถานการณ์ทางการค้าระหว่างสหรัฐฯ และจีน ได้มีแนวโน้มที่สดใสขึ้น

ค่าเงินเยนเปิดตลาดในวันจันทร์ (30/12) ที่ระดับ 109.47/49 เยน/ดอลลาร์สหรัฐฯ เคลื่อนไหวในกรอบแคบจากระดับปิดตลาดเมื่อวันศุกร์ (27/12) ที่ระดับ 109.43/45 เยน/ดอลลาร์สหรัฐฯ ค่าเงินเยนปรับตัวแข็งค่าขึ้นแม้ว่าสถานการณ์ทางการค้าระหว่างสหรัฐฯ และจีน ได้มีแนวโน้มที่สดใสขึ้น หลังจากที่ประธานาธิบดีโดนัลด์ ทรัมป์ ของสหรัฐฯ ได้มีการเปิดเผยว่า ทางกรรมาธิการสหรัฐฯ ตกลงที่จะทำข้อตกลงการค้าเฟสแรกให้กับจีนในวันที่ 15 มกราคมที่จะถึงนี้ โดยพิธีลงนามดังกล่าวจะจัดขึ้นที่ทำเนียบขาว สหรัฐอเมริกา พร้อมทั้งประธานาธิบดีโดนัลด์ ทรัมป์ จะมีการเดินทางไปเยือนปักกิ่ง ประเทศจีน เพื่อเริ่มต้นการเจรจาเฟสสอง หลังจากการลงนามในเฟสแรกนั้นเสร็จสิ้น ขณะที่นายปีเตอร์ นาเวร์โร ที่ปรึกษาการค้าประจำทำเนียบขาว ได้มีการเปิดเผยเพิ่มเติมว่า ข้อตกลงทางการค้าที่ดีกับจีนนั้น จะสามารถเกิดขึ้นได้ภายในปีนี้ นอกจากนี้ค่าเงินเยนได้ปรับตัวแข็งค่าขึ้นหลังจากที่ธนาคารกลางจีนได้ประกาศปรับลดสัดส่วนการกันสำรองของสถาบันการเงิน (RRR) ลง 0.50% โดยมีผลบังคับใช้ในวันที่ 6 มกราคมนี้ ซึ่งการปรับลดการกันสำรองดังกล่าวจะเป็นการอัดฉีดสภาพคล่อง 8 แสนล้านหยวน หรือ 1.14 แสนล้านดอลลาร์สหรัฐฯ สู่อุปสงค์เศรษฐกิจ ซึ่งจะสามารถช่วยชดเชยผลกระทบจากความตึงเครียดทางการเงินในช่วงของเดือนมกราคม ในช่วงก่อนถึงเทศกาลตรุษจีน พร้อมทั้งช่วยให้สภาพคล่องโดยรวมในระบบธนาคารของจีนมีเสถียรภาพและเพื่อสนับสนุนการพัฒนาเศรษฐกิจที่แท้จริง ทั้งนี้ค่าเงินเยนเคลื่อนไหวอยู่ในกรอบระหว่าง 107.89 – 109.50 เยน/ดอลลาร์สหรัฐฯ จากภาวะการผันผวนซื้อขายตลาดที่เบาบางเนื่องมาจากวันหยุดในช่วงปีใหม่ และปิดตลาดในวันศุกร์ (3/1) ที่ระดับ 107.94/96 เยน/ดอลลาร์สหรัฐฯ

Graph



Comment

สัปดาห์นี้นักลงทุนได้จับตาดูเลขดัชนีผู้จัดการฝ่ายจัดซื้อที่จะเปิดเผยในวันอังคารที่ 6, ตัวเลขรายได้แรงงานเฉลี่ยและความเชื่อมั่นผู้บริโภคที่จะเปิดเผยในวันพุธที่ 8 และตัวเลขค่าใช้จ่ายภาครัฐที่เปิดเผยในวันศุกร์ที่ 10 ขณะที่นักลงทุนยังคงจับตาดูความคืบหน้าในรายละเอียดข้อตกลงทางการค้าเฟสแรก ที่จะจัดขึ้นในวันที่ 15 มกราคมนี้ ทั้งนี้คาดการณ์ว่าค่าเงินเยนอาจจะเคลื่อนไหวในกรอบระหว่าง 107.85 – 108.85 เยน/ดอลลาร์สหรัฐฯ

This material is prepared on the purpose of information reference only. The information based upon our most up-to-date and reliable sources. Please note that Bangkok Bank PCL and its officers do not solicit any action based upon this information. Investors should consider this report as only a single factor in making their investment decision.

Economic Calendar

สัปดาห์ที่ผ่านมา

Date	Time	Event	Survey	Actual	Prior	
23-Dec	JN	All Industry Activity Index MoM	Oct	-4.30%	4.30%	1.50%
23-Dec	JN	Leading Index CI	Oct F	--	91.6	91.8
23-Dec	JN	Coincident Index	Oct F	--	95.3	94.8
23-Dec	GE	Import Price Index MoM	Nov	0.40%	0.50%	-0.10%
23-Dec	GE	Import Price Index YoY	Nov	-2.30%	2.10%	-3.50%
23-Dec	US	Durable Goods Orders	Nov P	1.50%	2.00%	0.50%
23-Dec	US	Durables Ex Transportation	Nov P	0.20%	0.00%	0.50%
23-Dec	CA	GDP MoM	Oct	0.00%	0.10%	0.10%
23-Dec	US	Cap Goods Orders Nondef Ex Air	Nov P	0.10%	0.10%	1.10%
23-Dec	CA	GDP YoY	Oct	1.40%	1.20%	1.60%
23-Dec	US	Cap Goods Ship Nondef Ex Air	Nov P	0.00%	0.30%	0.80%
23-Dec	US	Chicago Fed Nat Activity Index	Nov	-0.33	0.56	-0.71
23-Dec	CA	Bloomberg Nanos Confidence	Dec-20	--	56.7	55.3
23-Dec	US	New Home Sales	Nov	732k	719k	733k
23-Dec	US	New Home Sales MoM	Nov	-0.10%	1.30%	-0.70%
24-Dec	JN	Supermarket Sales YoY	Nov	--	1.40%	-4.10%
24-Dec	EC	CPB World Trade Monitor				
24-Dec	US	Richmond Fed Manufact. Index	Dec	1	-5	-1
25-Dec	JN	PPI Services YoY	Nov	2.10%	2.10%	2.10%
26-Dec	JN	Japan Buying Foreign Bonds	Dec-20	--	¥927.6b	¥511.9b
26-Dec	JN	Japan Buying Foreign Stocks	Dec-20	--	¥29.0b	¥220.1b
26-Dec	JN	Foreign Buying Japan Bonds	Dec-20	--	¥1339.8b	¥227.4b
26-Dec	JN	Foreign Buying Japan Stocks	Dec-20	--	¥148.4b	¥52.1b
26-Dec	JN	Housing Starts YoY	Nov	-7.80%	12.70%	-7.40%
26-Dec	JN	Annualized Housing Starts	Nov	0.881m	0.834m	0.879m
26-Dec	JN	Construction Orders YoY	Nov	--	1.20%	6.40%
26-Dec	US	MBA Mortgage Applications	Dec-20	--	5.30%	-5.00%
26-Dec	US	Initial Jobless Claims	Dec-21	220k	222k	234k

This material is prepared on the purpose of information reference only. The information based upon our most up-to-date and reliable sources. Please note that Bangkok Bank PCL and its officers do not solicit any action based upon this information. Investors should consider this report as only a single factor in making their investment decision.

26-Dec	US	Continuing Claims	Dec-14	1688k	1719k	1722k
26-Dec	US	Bloomberg Consumer Comfort	Dec-22	--	62.3	61.1
27-Dec	JN	Tokyo CPI YoY	Dec	0.90%	0.90%	0.80%
27-Dec	JN	Tokyo CPI Ex-Fresh Food YoY	Dec	0.60%	0.80%	0.60%
27-Dec	JN	Tokyo CPI Ex-Fresh Food, Energy YoY	Dec	0.70%	0.90%	0.70%
27-Dec	JN	Jobless Rate	Nov	2.40%	2.20%	2.40%
27-Dec	JN	Job-To-Applicant Ratio	Nov	1.57	1.57	1.57
27-Dec	JN	Retail Sales MoM	Nov	5.00%	4.50%	- 14.40 %
27-Dec	JN	Retail Sales YoY	Nov	-1.70%	2.10%	- -7.10%
27-Dec	JN	Dept. Store, Supermarket Sales YoY	Nov	-1.90%	1.80%	- -8.20%
27-Dec	JN	Industrial Production MoM	Nov P	-1.00%	0.90%	- -4.50%
27-Dec	JN	Industrial Production YoY	Nov P	-8.10%	8.10%	- -7.70%
27-Dec	JN	Vehicle Production YoY	Oct	--	11.90 %	2.30%
27-Dec	EC	ECB Publishes Economic Bulletin				
27-Dec	CA	CFIB Business Barometer	Dec	--	55.5	56.1

สัปดาห์นี้

Date Time		Event		Survey	Actual	Prior
30-Dec	UK	UK Finance Loans for Housing	Nov	41200	43715	41219
30-Dec	US	Advance Goods Trade Balance	Nov	-\$68.7b	\$63.2b	-\$66.5b
30-Dec	US	Retail Inventories MoM	Nov	0.10%	-0.70%	0.30%
30-Dec	US	Wholesale Inventories MoM	Nov P	0.20%	0.00%	0.10%
30-Dec	US	MNI Chicago PMI	Dec	47.9	48.9	46.3
30-Dec	CA	Bloomberg Nanos Confidence	Dec-27	--	56.8	56.7
30-Dec	US	Pending Home Sales MoM	Nov	1.40%	1.20%	-1.70%
30-Dec	US	Pending Home Sales NSA YoY	Nov	7.40%	5.60%	3.90%
30-Dec	US	Dallas Fed Manf. Activity	Dec	0	-3.2	-1.3
31-Dec	US	FHFA House Price Index MoM	Oct	0.40%	0.20%	0.60%
31-Dec	US	S&P CoreLogic CS 20-City MoM SA	Oct	0.30%	0.43%	0.36%
31-Dec	US	S&P CoreLogic CS 20-City YoY NSA	Oct	2.10%	2.23%	2.10%
31-Dec	US	S&P CoreLogic CS 20-City NSA Index	Oct	218.29	218.43	218.27
31-Dec	US	S&P CoreLogic CS US HPI YoY NSA	Oct	--	3.34%	3.22%
31-Dec	US	S&P CoreLogic CS US HPI NSA Index	Oct	--	212.43	212.2
31-Dec	US	Conf. Board Consumer Confidence	Dec	128.5	126.5	125.5
31-Dec	US	Conf. Board Present Situation	Dec	--	170	166.9
31-Dec	US	Conf. Board Expectations	Dec	--	97.4	97.9
31-Dec	IT	Bank of Italy to Release 3Q Credit Conditions and Risk				
02-Jan	IT	Markit Italy Manufacturing PMI	Dec	47.2	46.2	47.6
02-Jan	FR	Markit France Manufacturing PMI	Dec F	50.3	50.4	50.3
02-Jan	GE	Markit/BME Germany Manufacturing PMI	Dec F	43.4	43.7	43.4
02-Jan	EC	Markit Eurozone Manufacturing PMI	Dec F	45.9	46.3	45.9
02-Jan	UK	Markit UK PMI Manufacturing SA	Dec F	47.6	47.5	47.4
02-Jan	US	Challenger Job Cuts YoY	Dec	--	25.20%	-16.00%
02-Jan	CA	MLI Leading Indicator MoM	Nov	--	0.30%	0.40%
02-Jan	US	Initial Jobless Claims	Dec-28	220k	222k	222k
02-Jan	US	Continuing Claims	Dec-21	1680k	1728k	1719k
02-Jan	CA	Markit Canada Manufacturing PMI	Dec	--	50.4	51.4
02-Jan	US	Bloomberg Consumer Comfort	Dec-29	--	63.9	62.3
02-Jan	US	Markit US Manufacturing PMI	Dec F	52.5	52.4	52.5
02-Jan	IT	Budget Balance	Dec	--	9.7b	1.3b
03-Jan	IT	New Car Registrations YoY	Dec	--	12.48%	2.17%
03-Jan	UK	BRC Shop Price Index YoY	Dec	-0.50%	-0.40%	-0.50%
03-Jan	UK	Nationwide House Px NSA YoY	Dec	1.40%	--	0.80%
03-Jan	UK	Nationwide House PX MoM	Dec	0.00%	--	0.50%
03-Jan	FR	CPI EU Harmonized MoM	Dec P	0.30%	--	0.10%

This material is prepared on the purpose of information reference only. The information based upon our most up-to-date and reliable sources. Please note that Bangkok Bank PCL and its officers do not solicit any action based upon this information. Investors should consider this report as only a single factor in making their investment decision.

03-Jan	FR	CPI EU Harmonized YoY	Dec P	1.40%	--	1.20%
03-Jan	FR	CPI MoM	Dec P	0.30%	--	0.10%
03-Jan	FR	CPI YoY	Dec P	1.30%	--	1.00%
03-Jan	GE	CPI Saxony MoM	Dec	--	--	-0.80%
03-Jan	GE	CPI Saxony YoY	Dec	--	--	1.10%
03-Jan	GE	Unemployment Change (000's)	Dec	4.0k	--	-16.0k
03-Jan	GE	Unemployment Claims Rate SA	Dec	5.00%	--	5.00%
03-Jan	EC	M3 Money Supply YoY	Nov	5.70%	--	5.60%
03-Jan	GE	CPI Brandenburg MoM	Dec	--	--	-0.80%
03-Jan	GE	CPI Brandenburg YoY	Dec	--	--	1.30%
03-Jan	GE	CPI Hesse MoM	Dec	--	--	-0.80%
03-Jan	GE	CPI Hesse YoY	Dec	--	--	0.90%
03-Jan	GE	CPI Bavaria MoM	Dec	--	--	-0.80%
03-Jan	GE	CPI Bavaria YoY	Dec	--	--	0.90%
03-Jan	GE	CPI North Rhine Westphalia MoM	Dec	--	--	-0.70%
03-Jan	GE	CPI North Rhine Westphalia YoY	Dec	--	--	1.20%
03-Jan	UK	Markit/CIPS UK Construction PMI	Dec	45.9	--	45.3
03-Jan	UK	Net Consumer Credit	Nov	1.0b	--	1.3b
03-Jan	UK	Consumer Credit YoY	Nov	--	--	6.10%
03-Jan	UK	Net Lending Sec. on Dwellings	Nov	4.0b	--	4.3b
03-Jan	UK	Mortgage Approvals	Nov	64.5k	--	64.6k
03-Jan	UK	Money Supply M4 MoM	Nov	--	--	0.00%
03-Jan	UK	M4 Money Supply YoY	Nov	--	--	3.60%
03-Jan	UK	M4 Ex IOFCs 3M Annualised	Nov	--	--	4.20%
03-Jan	GE	CPI EU Harmonized YoY	Dec P	1.40%	--	1.20%
03-Jan	GE	CPI EU Harmonized MoM	Dec P	0.50%	--	-0.80%
03-Jan	GE	CPI YoY	Dec P	1.40%	--	1.10%
03-Jan	GE	CPI MoM	Dec P	0.40%	--	-0.80%
03-Jan	US	Construction Spending MoM	Nov	0.40%	--	-0.80%
03-Jan	US	ISM Manufacturing	Dec	49	--	48.1
03-Jan	US	ISM New Orders	Dec	--	--	47.2
03-Jan	US	ISM Prices Paid	Dec	47.8	--	46.7
03-Jan	US	ISM Employment	Dec	--	--	46.6
03-Jan	GE	CPI Baden Wuerttemberg MoM	Dec	--	--	-0.80%
03-Jan	GE	CPI Baden Wuerttemberg YoY	Dec	--	--	0.90%
03-Jan	US	Wards Total Vehicle Sales	Dec	17.00m	--	17.09m
04-Jan	US	FOMC Meeting Minutes	Dec-11	--	--	--

