

FOREIGN EXCHANGE OUTLOOK

13 - 17 มกราคม 2020



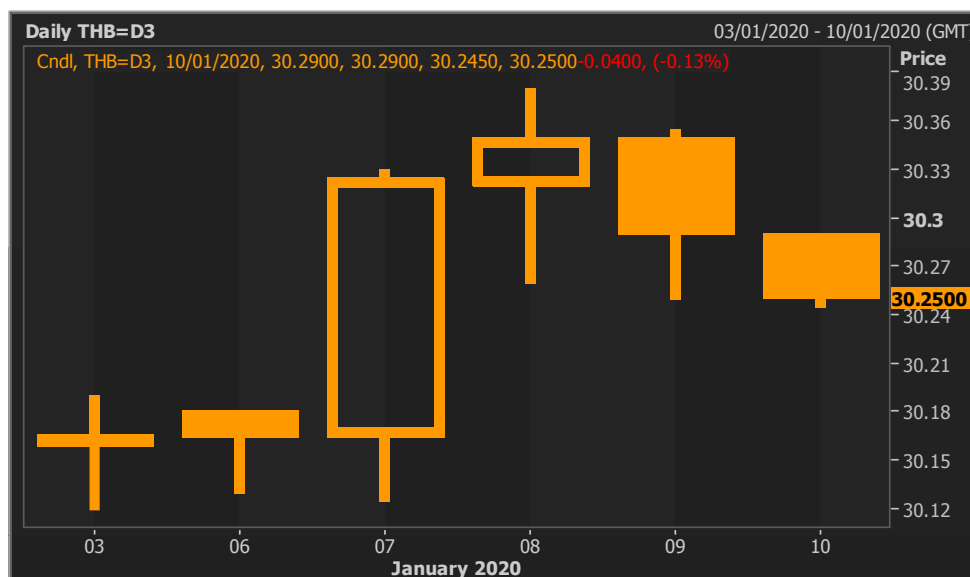
USD

Highlight

ค่าเงินดอลลาร์สหรัฐแกว่งตัวผันผวนจากสถานการณ์ความไม่แน่นอนในข้อขัดแย้งทางการเมืองระหว่างสหรัฐอเมริกา กับอิหร่าน ขณะที่ตัวเลขการจ้างงานนอกภาคการเกษตรออกมาต่ำกว่าที่ตลาดคาด

โดยในช่วงสัปดาห์ที่ผ่านมาค่าเงินดอลลาร์สหรัฐ เคลื่อนไหวผันผวนโดยเฉพาะกับสกุลเงินดอลลาร์ เนื่องจากตลาดมีความกังวลเกี่ยวกับสถานการณ์ความขัดแย้งระหว่างสหรัฐฯ และอิหร่าน โดยเริ่มตั้งแต่สหรัฐฯ ได้ใช้ปฏิบัติการโจมตีทางอากาศที่สนามบินนานาชาติกรุงแบกแดดในวันศุกร์ (3/1) ส่งผลให้นายพลกัสซิม โซเลมานี ผู้บัญชาการกองกำลัง Quds Force ของอิหร่านเสียชีวิต ซึ่งในเวลาถัดมานายอียาดอลเลาะห์ อาลี คาเมเนอี ผู้นำสูงสุดอิหร่าน ประกาศพร้อมตอบโต้สหรัฐฯ และในคืนวันอังคาร(7/1) อิหร่านได้ยิงขีปนาวุธโจมตีฐานทัพของสหรัฐฯ ในอิรักเพื่อเป็นการตอบโต้ ซึ่งจากการตอบโต้กันของทั้งสองประเทศ ส่งผลให้ตลาดทั่วโลกเริ่มกังวลมากขึ้นว่าความขัดแย้งมีโอกาสมุ่งหน้าเข้าสู่ภาวะสงคราม ด้วยเหตุนี้ทำให้ดอลลาร์สหรัฐได้อ่อนค่าลงเมื่อเทียบกับเงินสกุลดอลลาร์ อย่างไรก็ดีในช่วงกลางสัปดาห์สถานการณ์เริ่มคลี่คลายลง และค่าเงินดอลลาร์กลับมาแข็งค่าเมื่อเทียบเงินสกุลเงินดอลลาร์อีกครั้งหลังจากที่ประธานาธิบดีโดนัลด์ ทรัมป์ของสหรัฐฯ กล่าวว่สหรัฐฯ จะไม่มีการตอบโต้ทางทหารใดๆ ต่ออิหร่านแต่จะใช้วิธีอื่นๆแทน นอกจากนี้ ที่ประชุมสมาชิกสภาผู้แทนราษฎรสหรัฐฯ ได้มีการพิจารณาลงมติ ต่อญัตติเรื่องการจำกัดอำนาจในการทำสงคราม เพื่อกำจัดการใช้ปฏิบัติการทางทหารของประธานาธิบดีโดนัลด์ ทรัมป์ ของสหรัฐฯ ที่เกี่ยวกับอิหร่าน ด้วยเหตุนี้ความกังวลของนักลงทุนจึงลดลง สำหรับปัจจัยทางเศรษฐกิจของสหรัฐฯ นั้น ตัวเลขเศรษฐกิจยังคงไร้อิศทาง โดยสถาบันจัดการด้านอุปทานของสหรัฐฯ (ISM) ระบุดัชนีภาคการผลิตของสหรัฐฯ ปรับตัวลงสู่ระดับ 47.2 ในเดือนธันวาคมซึ่งเป็นระดับต่ำสุดนับตั้งแต่เดือนมิถุนายน 2552 จากระดับ 48.1 โดยดัชนียังคงอยู่ต่ำกว่าระดับ 50 ซึ่งบ่งชี้ภาวะหดตัวของภาคการผลิตของสหรัฐฯ ซึ่งเป็นการหดตัวเป็นเดือนที่ 5 ติดต่อกัน อย่างไรก็ตามดัชนีผู้จัดการฝ่ายจัดซื้อ (PMI) ภาคบริการขั้นสุดท้ายของสหรัฐฯ ปรับตัวขึ้นสู่ระดับ 52.8 ในเดือนธ.ค. ซึ่งเป็นระดับสูงสุดในรอบ 5 เดือน ทั้งนี้ในวันศุกร์(10/1) ค่าเงินดอลลาร์สหรัฐปรับตัวอ่อนค่าลงเล็กน้อยหลังตัวเลขการจ้างงานนอกภาคการเกษตรออกมาที่ระดับ 145,000 ตำแหน่งต่ำกว่าที่ตลาดคาดการณ์ไว้เช่นเดียวกับอัตราค่าจ้างแรงงานเฉลี่ยต่อชั่วโมงที่ออกมาหน้าผิดหวังเช่นกัน

Graph



This material is prepared on the purpose of information reference only. The information based upon our most up-to-date and reliable sources. Please note that Bangkok Bank PCL and its officers do not solicit any action based upon this information. Investors should consider this report as only a single factor in making their investment decision.

Comment

เราคิดว่าค่าเงินดอลลาร์สหรัฐในสัปดาห์นี้ยังจะอยู่ในแนวโน้มแข็งค่าเนื่องจากคาดว่าจะมีการขึ้นสัญญาทางการค้าระหว่างสหรัฐและจีนเกิดขึ้น อย่างไรก็ตามความเคลื่อนไหวของความขัดแย้งระหว่างสหรัฐและอิหร่านจะยังเป็นปัจจัยที่ส่งผลต่อการเคลื่อนไหวของค่าเงิน นอกจากนี้ตัวเลขเศรษฐกิจ อาทิ ดัชนีราคาผู้บริโภค(14/1), ดัชนีราคาผู้ผลิต(15/1), ยอดค้าปลีก(16/1) และผลผลิตภาคอุตสาหกรรม(17/1) ล้วนยังเป็นปัจจัยต่าของนักลงทุนเช่นกัน



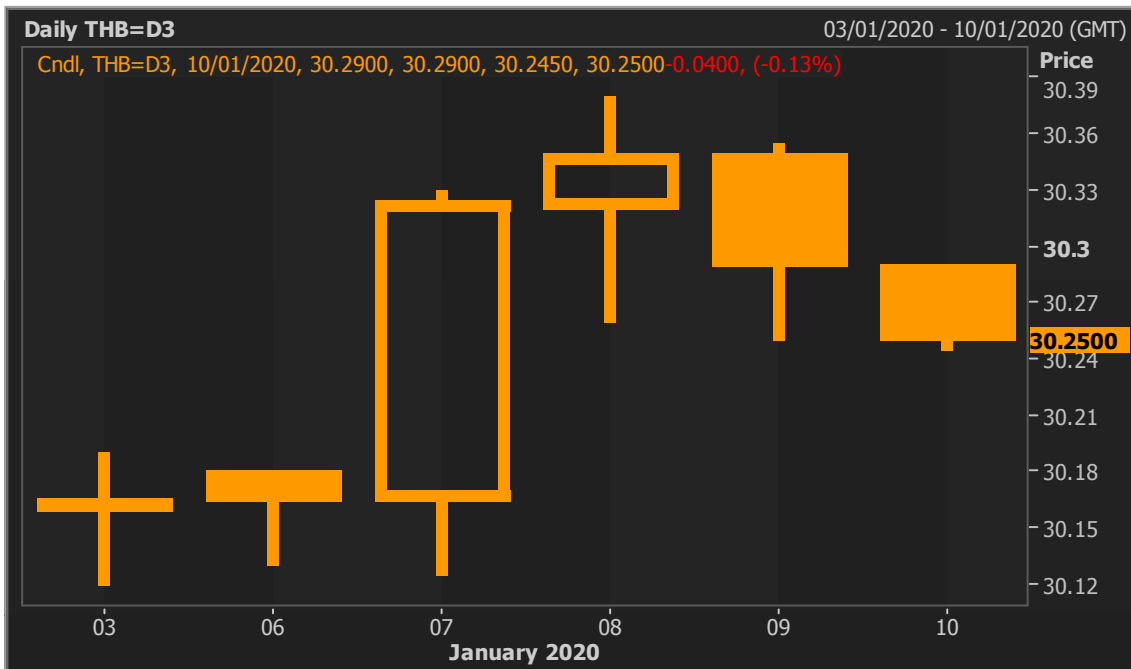
THB

Highlight

ค่าเงินบาทแกว่งตัวขึ้นไปเหนือระดับ 30.30 บาทต่อดอลลาร์สหรัฐได้ในระหว่างสัปดาห์ หลังความต้องการเงินดอลลาร์สหรัฐมีมากขึ้น ขณะที่ ธปท. ยืนยันบาทไม่ใช่สกุลเงินปลอดภัย

ค่าเงินบาทเปิดตลาดที่ระดับ บาทต่อดอลลาร์สหรัฐ ค่อนข้างทรงตัวเมื่อเทียบกับระดับปิดตลาดในวันศุกร์ก่อนหน้า(3/1) โดยค่าเงินบาทเริ่มปรับตัวอ่อนค่าในช่วงวันอังคาร(7/1) โดยอ่อนค่าสุดในวันพุธ(8/1)ที่ระดับราว 30.35 บาทต่อดอลลาร์สหรัฐ โดยคาดว่า การอ่อนค่าดังกล่าวเกิดจากตลาดในประเทศมีความต้องการการซื้อเงินดอลลาร์สหรัฐเพื่อชำระไปต่างประเทศมากขึ้น ตามนโยบายของรัฐบาลและ ธปท. ที่เคยระบุว่า จะร่วมมือกันในการดูแลค่าเงินบาท อาทิ การลงทุนของภาครัฐวิสาหกิจ การคืนหนี้ต่างประเทศบางส่วนเร็วกว่ากำหนด หรือแม้กระทั่งการขับเคลื่อนโครงการโครงสร้างพื้นฐานต่างๆ ทั้งนี้ นายทิตนันทน์ มัลลิกะมาส ผู้ช่วยผู้ว่าการ สายนโยบายการเงิน ธนาคารแห่งประเทศไทย (ธปท.) ชี้แจงในการสัมมนา "Analyst Meeting" ในวันอังคาร (7/1) ว่า กง.กังวลต่อสถานการณ์เงินบาทที่ยังแข็งค่าอยู่เมื่อเทียบกับประเทศคู่ค้า แม้ในช่วงที่ผ่านมาจะแข็งค่าชะลอลงและเคลื่อนไหวทั้งสองทิศทางมากขึ้น จึงให้ติดตามสถานการณ์ค่าเงินบาทและเงินทุนเคลื่อนย้ายอย่างใกล้ชิด รวมถึงให้ติดตามประสิทธิภาพของการผ่อนคลายกฎเกณฑ์เพื่อเอื้อให้เงินทุนไหลออก และพิจารณาความจำเป็นในการดำเนินมาตรการเพิ่มเติม นอกจากนี้ นายวิโรท สันติประภพ ผู้ว่าการธนาคารแห่งประเทศไทย(ธปท.) พยายามโน้มน้าวนักลงทุนให้ลดความต้องการถือครองเงินบาทลง โดยระบุว่า เงินบาทในขณะนี้ไม่ได้เป็นสินทรัพย์ปลอดภัยที่ต่างชาติจะนำเงินเข้ามาพัก เนื่องจากเศรษฐกิจของไทยชะลอตัวลง โดยการเคลื่อนไหวตลาดเงินบาทขณะนี้มีความสมดุลมากขึ้น หลังจากผ่านพ้นช่วงปีใหม่ โดยย้ำว่าอย่าตกใจกับสถานการณ์ค่าเงินบาทในวันสิ้นปี เนื่องจากการแข็งค่าอย่างรวดเร็วเกิดจากภาวะตลาดที่เบาบางกว่าปกติ ทั้งนี้ในช่วงสัปดาห์ที่ผ่านมา ค่าเงิน

Graph



Comment

แม้ว่าค่าเงินบาทจะเริ่มปรับตัวอ่อนค่าขึ้นในสัปดาห์ที่ผ่านมา โดยมีการยืนยันอย่างต่อเนื่องจากทาง ธปท. ว่า จะพยายามดูแลค่าเงินบาทไม่ให้แข็งค่าจนเกินไป อย่างไรก็ตาม เราแนะนำว่านักลงทุนควรดูการเคลื่อนไหวของค่าเงินอย่างระมัดระวังเพื่อดูว่าค่าเงินบาทจะสามารถยืนเหนือเทรนด์ไลน์ชาลงได้หรือไม่ หรือความต้องการซื้อดอลลาร์สหรัฐจะยังมีอย่างต่อเนื่องหรือไม่



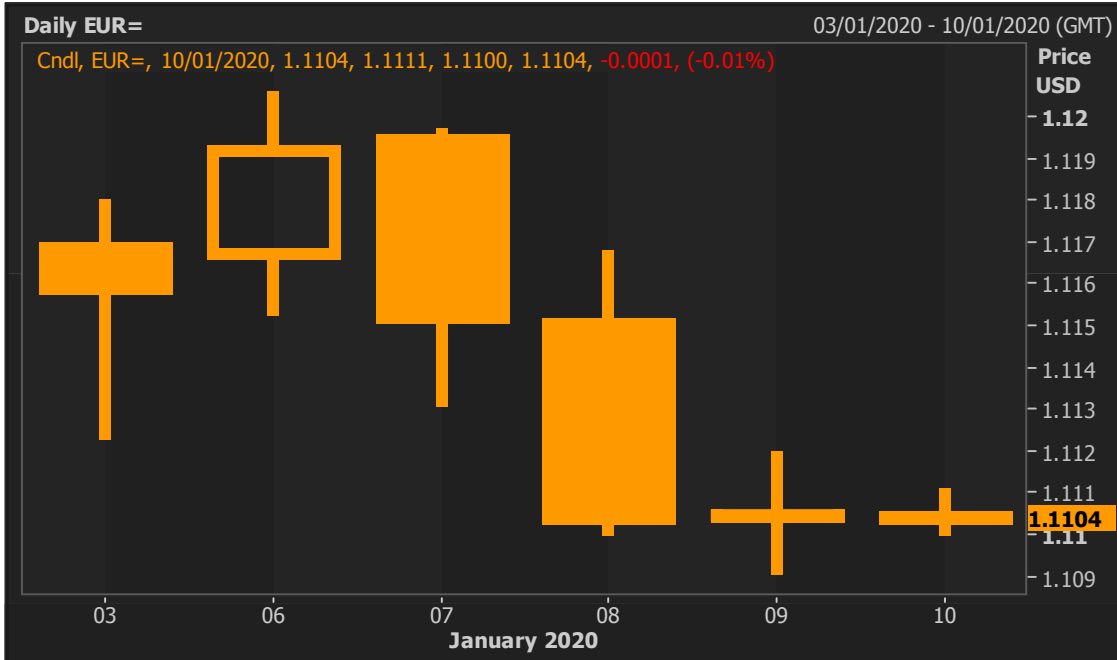
EUR

Highlight

ในช่วงสัปดาห์ที่ผ่านมาค่าเงินยูโรเคลื่อนไหวอยู่ในกรอบระหว่าง 1.1091– 1.1206 ดอลลาร์สหรัฐฯ/ยูโร เนื่องจากจากปัจจัยสถานการณ์ความตึงเครียดในตะวันออกกลาง และจากตัวเลขเศรษฐกิจของยุโรปที่ออกมาไร้อิทธิพล

ค่าเงินยูโรเปิดตลาดในวันจันทร์ (5/1) ที่ระดับ 1.1166/68 ดอลลาร์สหรัฐฯ /ยูโร แข็งค่าขึ้นจากรดับปิดตลาดเมื่อวันศุกร์ (3/1) ที่ระดับ 1.1158/59 ดอลลาร์สหรัฐฯ /ยูโร ค่าเงินยูโรได้ตัวปรับแข็งค่าหลังจากได้มีการเปิดเผยตัวเลขเศรษฐกิจของเยอรมนีและของกลุ่มยูโรโซนที่ออกมาดีกว่าที่คาดการณ์ เริ่มต้นจากตัวเลขยอดค้าปลีกของเยอรมนี ประจำเดือนพฤศจิกายน ได้ปรับตัวเพิ่มขึ้น 2.1% ซึ่งสูงกว่าที่คาดการณ์ไว้ที่ระดับ 1.0% พร้อมทั้งดัชนีผู้จัดการฝ่ายจัดซื้อภาคบริการ ประจำเดือนธันวาคมของเยอรมนี ได้ปรับตัวเพิ่มขึ้นอยู่ที่ระดับ 52.9 และสำหรับกลุ่มยูโรโซนได้ปรับตัวอยู่ที่ระดับ 52.8 ซึ่งได้ปรับตัวสูงกว่าที่ตลาดคาดการณ์ไว้ที่ 52.0 และ 52.4 ทั้งนี้ค่าเงินยูโรปรับตัวลดลงเล็กน้อยในวันอังคาร (7/1) หลังจากได้มีการเปิดเผยดัชนีราคาผู้บริโภคพื้นฐานของกลุ่มยูโรโซนประจำเดือนธันวาคมที่ได้ทรงตัวที่ระดับ 1.3% ตามที่ได้คาดการณ์ไว้ ขณะที่ดัชนีราคาผู้บริโภคได้ปรับตัวเพิ่มขึ้น 1.3% จากที่คาดการณ์ไว้ที่ระดับ 1% พร้อมทั้งได้มีการเปิดเผยยอดค้าปลีกของกลุ่มยูโรโซนได้ปรับตัวเพิ่มขึ้น 1% ในเดือนพฤศจิกายน ซึ่งสูงกว่าที่คาดการณ์ไว้ที่ระดับ 0.6% อย่างไรก็ตามค่าเงินยูโรเคลื่อนไหวในกรอบแคบในวันพุธ (8/1) หลังจากตัวเลขคำสั่งซื้อโรงงานของเยอรมนี ประจำเดือนพฤศจิกายนได้ปรับตัวลดลง -1.3% ซึ่งเป็นการปรับตัวลดลงที่มากกว่าที่คาดการณ์ไว้ว่าจะอยู่ที่ระดับ 0.3% โดยการปรับตัวลดลงของยอดสั่งซื้อดังกล่าวได้บ่งชี้ว่าภาคการผลิตที่ใหญ่ที่สุดของยุโรปนั้น ยังคงไม่ผ่านจุดที่ต่ำที่สุด พร้อมทั้งสถานการณ์ของภาวะเศรษฐกิจถดถอยก็ยังคงเป็นสิ่งที่น่ากังวลอยู่ อย่างไรก็ตามค่าเงินยูโรอ่อนค่าลงเมื่อเทียบกับดอลลาร์สหรัฐฯ ในปลายสัปดาห์เนื่องจากความตึงเครียดระหว่างสหรัฐฯ และอิหร่านได้คลี่คลายลงหลังจากประธานาธิบดีโดนัลด์ทรัมป์ส่งสัญญาณยกเลิกการเพิ่มความขัดแย้งกับอิหร่าน แม้ว่าทางการอิหร่านได้มีการโจมตีกองกำลังสหรัฐฯ ในอิรักหลายครั้ง สัปดาห์นี้ค่าเงินยูโรเคลื่อนไหวอยู่ในช่วง 1.1091 – 1.1206 ดอลลาร์สหรัฐฯ /ยูโร และปิดตลาดในวันศุกร์ (10/1) ที่ระดับ 1.1093/95 ดอลลาร์สหรัฐฯ /ยูโร

Graph



Comment

สัปดาห์นี้ นักลงทุนยังรอดูตัวเลขยอดค้าปลีกของอิตาลีที่จะเปิดเผยในวันจันทร์ (13/1), ดัชนีราคาผู้บริโภคของฝรั่งเศสและดัชนีการผลิตภาคอุตสาหกรรมของกลุ่มยูโรโซนที่จะเปิดเผยในวันพุธ (15/1), ดัชนีราคาผู้บริโภคของเยอรมนีจะเปิดเผยในวันพฤหัสบดี (16/1), ดัชนีราคาผู้บริโภคของยูโรโซนที่จะเปิดเผยในวันศุกร์ (17/1) ขณะที่นักลงทุนยังติดตามความคืบหน้าของการลงนามข้อตกลงทางการค้าในเฟสแรกที่จะจัดขึ้นในวันที่ 15 มกราคมนี้ ทั้งนี้คาดการณ์ว่าค่าเงินยูโรจะเคลื่อนไหวอยู่รอบ 1.1085 -1.1200 ดอลลาร์สหรัฐฯ /ยูโร

This material is prepared on the purpose of information reference only. The information based upon our most up-to-date and reliable sources. Please note that Bangkok Bank PCL and its officers do not solicit any action based upon this information. Investors should consider this report as only a single factor in making their investment decision.



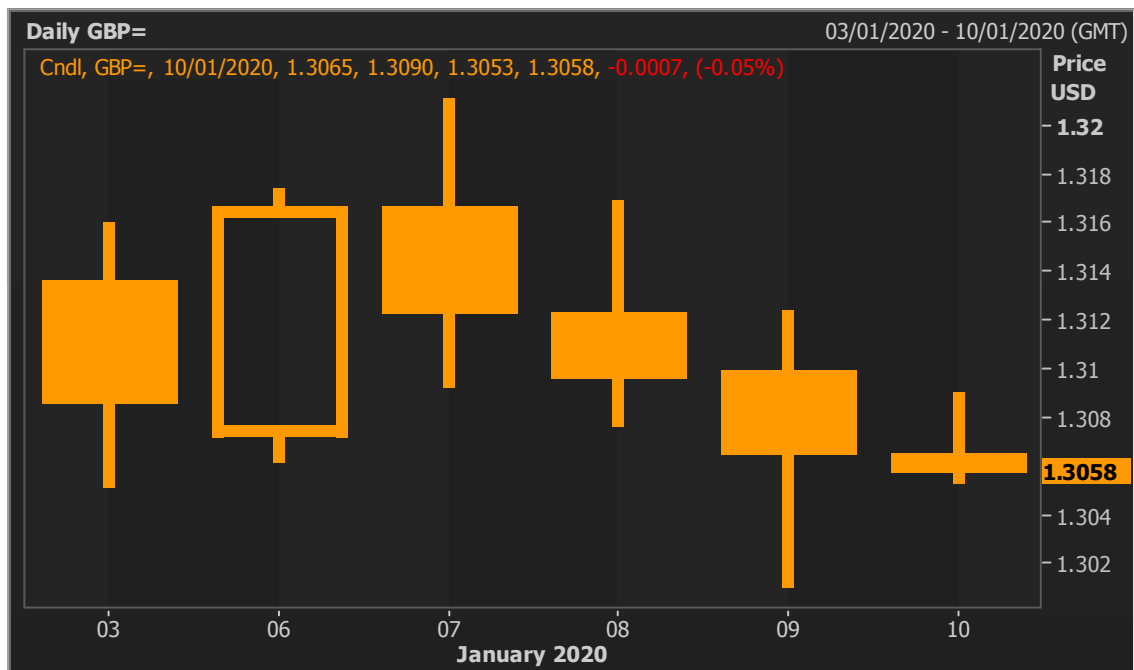
GBP

Highlight

ในช่วงสัปดาห์ที่ผ่านมาค่าเงินปอนด์ปรับตัวอ่อนค่าลงตลอดสัปดาห์และเคลื่อนไหวในกรอบระหว่าง 1.3011 – 1.3211 ดอลลาร์สหรัฐฯ/ปอนด์ โดยปัจจัยที่ส่งผลกระทบต่อค่าเงินปอนด์คือ การแสดงความคิดเห็นของผู้อำนวยการกลางอังกฤษ นายมาร์ค คาร์นีย์ และปัญหาความขัดแย้งระหว่างสหรัฐฯ และอิหร่าน

ค่าเงินปอนด์เปิดตลาดในต้นสัปดาห์ที่ระดับ 1.3073/74 ดอลลาร์สหรัฐฯ/ปอนด์ ปรับตัวอ่อนค่าลงเล็กน้อยจากระดับปิดตลาดก่อนหน้าที่ระดับ 1.3086/87 ดอลลาร์สหรัฐฯ/ปอนด์ ค่าเงินปอนด์ปรับตัวอ่อนค่าลงตลอดทั้งสัปดาห์ที่ผ่านมาเนื่องจากปัญหาความขัดแย้งระหว่างสหรัฐฯ และอิหร่าน ส่งผลให้มีเงินทุนไหลเข้าซื้อสินทรัพย์ปลอดภัย เช่น ทองคำ และเงินสกุลเยน อย่างไรก็ตามความกังวลของสถานการณ์ดังกล่าวผ่อนคลายลงหลังจากที่สหรัฐฯ ประกาศว่าจะไม่มีการดำเนินการทางทหารต่ออิหร่านเพิ่มเติม นอกจากนี้ค่าเงินปอนด์ยังถูกกดดันจากการแสดงความคิดเห็นของนายมาร์ค คาร์นีย์ ผู้อำนวยการกลางอังกฤษ ที่กล่าวว่าหากเศรษฐกิจของอังกฤษยังชะลอตัวอยู่ มีความเป็นไปได้ว่าธนาคารกลางอังกฤษอาจปรับลดอัตราดอกเบี้ยนโยบายเช่นกัน โดยหากอ้างอิงตามตลาดการเงินมีการคาดการณ์ถึงความเป็นไปได้ 14% ที่ธนาคารกลางอังกฤษอาจปรับลดอัตราดอกเบี้ยในการประชุมวันที่ 30 มกราคมนี้ และความเป็นไปได้ 50% ที่ธนาคารกลางอังกฤษอาจปรับลดอัตราดอกเบี้ยภายในช่วงกลางปี นอกจากนี้ในช่วงสัปดาห์ที่ผ่านมามีการรายงานตัวเลขเศรษฐกิจ คือ ราคาตลาดบ้านอังกฤษ โดยปรับตัวเพิ่มขึ้น 1.74% ในเดือนธันวาคม ซึ่งถือเป็นระดับสูงสุดในช่วง 13 เดือนที่ผ่านมา โดยหากเทียบรายปี ราคาตลาดบ้านอังกฤษปรับตัวเพิ่มขึ้น 4% ทั้งนี้ในช่วงวันศุกร์ที่ผ่านมาค่าเงินปอนด์ปิดตลาดที่ระดับ 1.3085/86 ดอลลาร์สหรัฐฯ/ปอนด์

Graph



Comment

สำหรับในสัปดาห์นี้มีความเป็นไปได้ว่าค่าเงินปอนด์อาจปรับตัวอ่อนค่าลงเนื่องจากมีความเป็นไปได้ว่าสหรัฐฯ และจีนจะบรรลุข้อตกลงทางการค้า โดยในช่วงสัปดาห์นี้ตลาดจับตาดูการรายงานตัวเลขเศรษฐกิจของอังกฤษคือ ผลิตภัณฑ์มวลรวมภายในประเทศ ดัชนีราคาผู้บริโภค และยอดค้าปลีก โดยคาดการณ์ว่าค่าเงินปอนด์อาจเคลื่อนไหวในกรอบระหว่าง 1.3000 – 1.3150 ดอลลาร์สหรัฐฯ/ปอนด์



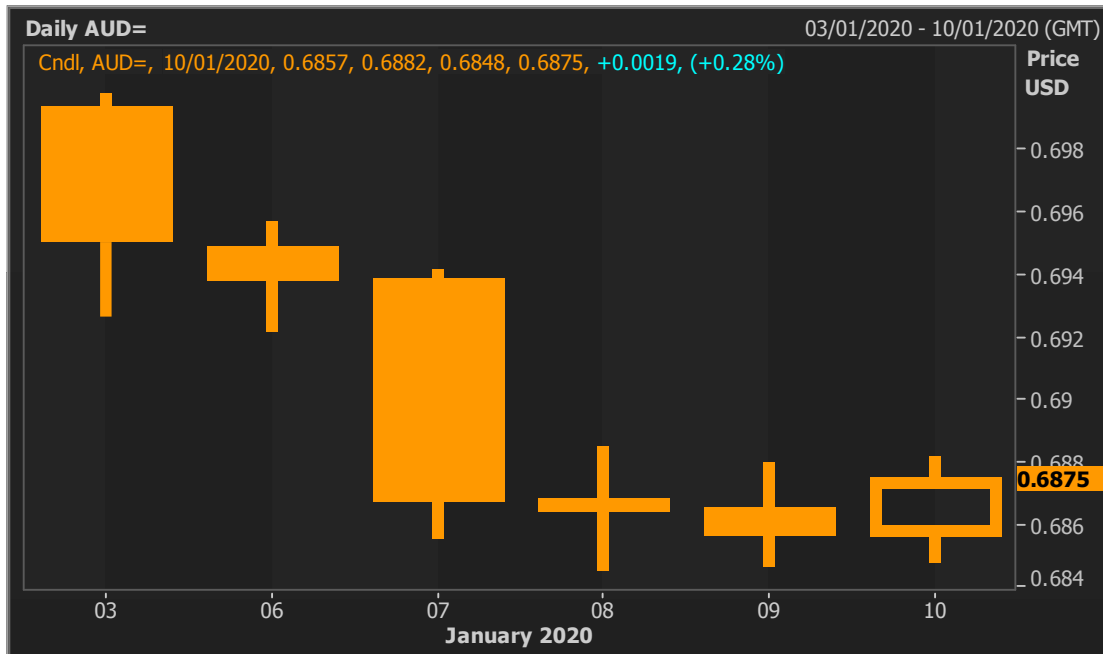
AUD

Highlight

ค่าเงินดอลลาร์ออสเตรเลียอ่อนค่าลงหลังจากที่ตัวเลขภาคการบริการของจีนชะลอลงในช่วงเดือนธันวาคมที่ผ่านมา

ในสัปดาห์ที่ผ่านมาค่าเงินดอลลาร์ออสเตรเลียเคลื่อนไหวระหว่าง 0.6840 – 0.6990 ดอลลาร์สหรัฐฯ/ดอลลาร์ออสเตรเลีย ค่าเงินดอลลาร์ออสเตรเลียอ่อนค่าลงหลังจากที่ดัชนีผู้จัดการฝ่ายจัดซื้อ (PMI) ภาคบริการของจีน ซึ่งมาร์กิตจัดทำร่วมกับโจชินขยายตัวน้อยลงในเดือนธันวาคม หลังจากที่ย้ายตัวสูงกว่าที่คาดในเดือนพฤศจิกายน โดยตัวเลขดังกล่าวมีการประกาศออกมาในวันจันทร์ (6/1) โดยตัวเลขการบริการอยู่ที่ระดับ 52.5 ในเดือนธันวาคม ซึ่งชะลอลงจากระดับ 53.5 ในเดือนพฤศจิกายน อย่างไรก็ตามค่าเงินออสเตรเลียฟื้นตัวในช่วงท้ายสัปดาห์เนื่องจากยอดเกินดุลการค้าเดือนพฤศจิกายนของออสเตรเลียเพิ่มขึ้น 42% และที่ระดับ 5.8 พันล้านดอลลาร์สหรัฐฯ โดยได้แรงหนุนจากเงินที่อ่อนค่าลงทำให้ยอดส่งออกสูงขึ้น โดยยอดเกินดุลการค้าเดือนพฤศจิกายนอยู่ในระดับสูงกว่าที่นักวิเคราะห์คาดการณ์ไว้ที่ 4.1 พันล้านดอลลาร์สหรัฐฯ ขณะที่รายงานของ ABS ยังระบุว่า ยอดส่งออกเพิ่มขึ้น 2% ในเดือนเดียวกัน นอกจากนี้ค่าเงินออสเตรเลียยังได้รับแรงหนุนจากยอดค้าปลีกเพิ่มขึ้น 0.9% ในช่วงเดือนพฤศจิกายนซึ่งสูงกว่าที่นักวิเคราะห์คาดการณ์ไว้ที่ 0.4% เนื่องจากชาวออสเตรเลียซื้อสินค้าตัวในในช่วงที่ลดราคาโดยในปีนั้น ชาวออสเตรเลียใช้จ่ายในช่วงเทศกาลแบล็คฟรายเดย์ (Black Friday) สูงสุดเป็นประวัติการณ์

Graph



Comment

ในสัปดาห์นี้มีตัวเลขที่ต้องติดตามหลักๆ ดังนี้ ตัวเลขดุลการค้าของประเทศจีนในวันอังคาร (14/1) และตัวเลขรายงานยอดขายบ้านใหม่ของออสเตรเลียในวันศุกร์ (17/1) เราคาดว่า ค่าเงินออสเตรเลียจะเคลื่อนไหวระหว่าง 0.6800 – 0.7000 ดอลลาร์สหรัฐฯ/ดอลลาร์ออสเตรเลีย



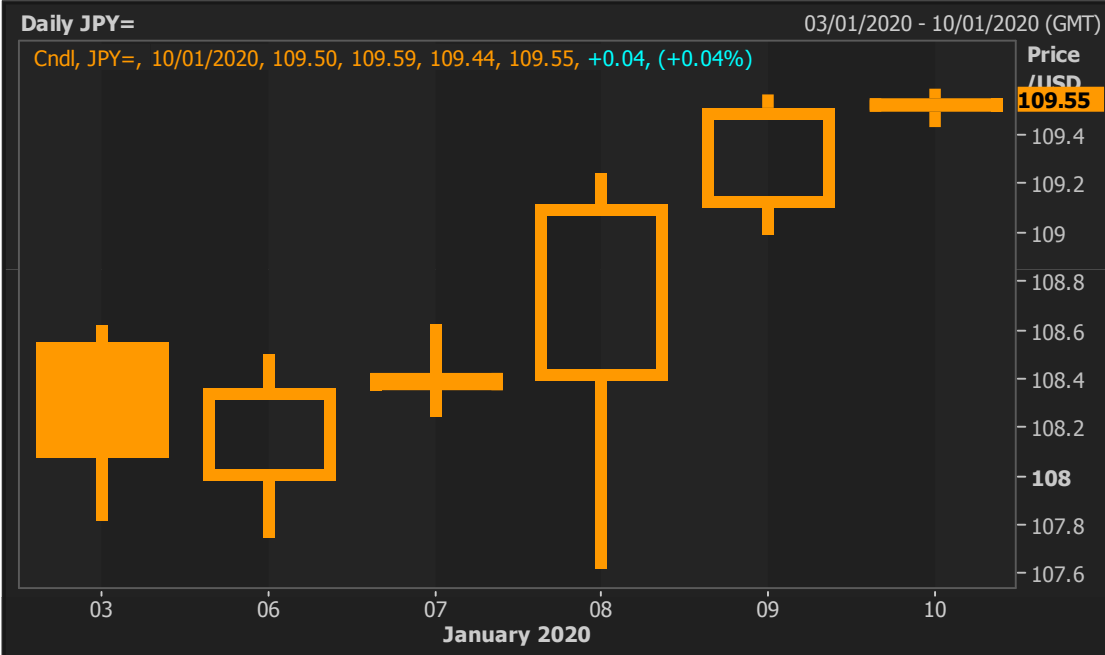
JPY

Highlight

ค่าเงินเยนผันผวนจากสถานการณ์ความตึงเครียดระหว่างสหรัฐฯและอิหร่าน

ค่าเงินเยนปรับตัวแข็งค่าเมื่อเทียบกับเงินสกุลดอลลาร์สหรัฐฯ หลังตลาดแสดงความกังวลเรื่องความตึงเครียดระหว่างประเทศอิหร่านและสหรัฐฯ โดยในวันศุกร์ (3/1) นายพลกอซิม ส์โลมานีซึ่งเป็นผู้นำระดับสูงของอิหร่านได้ถูกลอบสังหารโดยปฏิบัติการทางอากาศของสหรัฐฯที่สนามบินกรุงแบกแดด ซึ่งภายหลัง ประธานาธิบดีโดนัลด์ ทรัมป์ ออกมาแสดงจุดยืนว่าจะทางสหรัฐฯจะมีมาตรการตอบโต้หากอิหร่านมีการโต้ตอบ เหตุการณ์ดังกล่าวสร้างความวิตกให้เหล่านักลงทุน ส่งผลให้สินทรัพย์ปลอดภัยต่างๆเป็นที่ต้องการมากขึ้น อย่างไรก็ตาม เงินเยนถูกเทขายในวันพุธ (8/1) หลังประเด็นเรื่องความขัดแย้งข้างต้นมีท่าทีผ่อนคลายลง ทั้งนี้ ประธานาธิบดีโดนัลด์ ทรัมป์ กล่าวว่าทางอิหร่านส่งสัญญาณว่าจะยังไม่ตอบโต้สหรัฐฯ แต่เขาได้ขู่ว่าทางสหรัฐฯจะใช้มาตรการคว่ำบาตรทางเศรษฐกิจเพิ่มเติม ในวันพฤหัสบดี (9/1) มีรายงานความคืบหน้าเรื่องการเจรจาการค้าระหว่างจีนและสหรัฐฯ โดยทั้งสองฝ่ายจะร่วมลงนามในสัญญาเฟสแรกในวันที่ 15 มกราคมนี้ ซึ่งทางสหรัฐฯเอง พร้อมทั้งจะเจรจาเฟสสองทันที อย่างไรก็ตาม นายทรัมป์กล่าวว่าเขาอาจจะรอและหาข้อตกลงที่ดีกว่าร่วมกันได้หลังการเลือกตั้งที่จะมีขึ้นปลายปีนี้ สำหรับรายงานตัวเลขทางเศรษฐกิจนั้น มีการเปิดเผยตัวเลขดัชนีผู้จัดการฝ่ายจัดซื้อภาคการผลิตของญี่ปุ่นที่ระดับ 48.4 ซึ่งเป็นระดับที่สูงกว่าคาดการณ์ ขณะที่ดัชนีความเชื่อมั่นผู้บริโภคเพิ่มขึ้นจากเดือนก่อนอยู่ที่ 39.1 แต่เป็นระดับที่ต่ำกว่าที่นักวิเคราะห์คาดไว้ ในสัปดาห์ค่าเงินเยนเคลื่อนไหวระหว่าง ก่อนปิดตลาดในวันศุกร์ (10/1) ที่ 107.63 – 109.59 เยน/ดอลลาร์สหรัฐฯและปิดตลาดในวันศุกร์ (10/1) ที่ 109.57/59 เยน/ดอลลาร์สหรัฐฯ

Graph



Comment

ในสัปดาห์นี้ มีตัวเลขทางเศรษฐกิจที่น่าติดตามดังนี้ ตัวเลขคำสั่งซื้อเครื่องจักร ในวันพุธ (15/1) ดัชนีราคาผู้ผลิตในวันพฤหัสบดี (16/1) ทั้งนี้ วันจันทร์ (13/1) เป็นวันหยุดสถาบันการเงินของญี่ปุ่น เราคาดว่าค่าเงินเยนจะเคลื่อนไหวระหว่าง 108.50 – 110.50 เยน/ดอลลาร์สหรัฐฯ

This material is prepared on the purpose of information reference only. The information based upon our most up-to-date and reliable sources. Please note that Bangkok Bank PCL and its officers do not solicit any action based upon this information. Investors should consider this report as only a single factor in making their investment decision.

Economic Calendar

สัปดาห์ที่ผ่านมา

Date		Event		Survey	Actual	Prior
06-Jan	JN	Jibun Bank Japan PMI Mfg	Dec F	--	48.4	48.8
06-Jan	GE	Retail Sales MoM	Nov	1.00%	2.10%	-1.90%
06-Jan	IT	Markit Italy Services PMI	Dec	50.9	51.1	50.4
06-Jan	IT	Markit Italy Composite PMI	Dec	49.7	49.3	49.6
06-Jan	FR	Markit France Services PMI	Dec F	52.4	52.4	52.4
06-Jan	FR	Markit France Composite PMI	Dec F	52	52	52
06-Jan	GE	Markit Germany Services PMI	Dec F	52	52.9	52
06-Jan	GE	Markit/BME Germany Composite PMI	Dec F	49.5	50.2	49.4
06-Jan	EC	Markit Eurozone Services PMI	Dec F	52.4	52.8	52.4
06-Jan	EC	Markit Eurozone Composite PMI	Dec F	50.6	50.9	50.6
06-Jan	EC	Sentix Investor Confidence	Jan	2.6	7.6	0.7
06-Jan	UK	Markit/CIPS UK Services PMI	Dec F	49.1	50	49
06-Jan	UK	Markit/CIPS UK Composite PMI	Dec F	48.5	49.3	48.5
06-Jan	EC	PPI MoM	Nov	0.10%	0.20%	0.10%
06-Jan	EC	PPI YoY	Nov	-1.50%	-1.40%	-1.90%
06-Jan	US	Markit US Services PMI	Dec F	52.2	52.8	52.2
06-Jan	US	Markit US Composite PMI	Dec F	--	52.7	52.2
07-Jan	JN	Monetary Base YoY	Dec	--	3.20%	3.30%
07-Jan	JN	Monetary Base End of period	Dec	--	¥518.2t	¥517.3t
07-Jan	JN	Jibun Bank Japan PMI Composite	Dec F	--	48.6	49.8
07-Jan	JN	Jibun Bank Japan PMI Services	Dec F	--	49.4	50.6
07-Jan	GE	Markit Germany Construction PMI	Dec	--	53.8	52.5
07-Jan	EC	Retail Sales MoM	Nov	0.70%	1.00%	-0.60%
07-Jan	EC	Retail Sales YoY	Nov	1.50%	2.20%	1.40%
07-Jan	EC	CPI MoM	Dec P	0.30%	0.30%	-0.30%
07-Jan	EC	CPI Estimate YoY	Dec	1.30%	1.30%	1.00%
07-Jan	EC	CPI Core YoY	Dec P	1.30%	1.30%	1.30%
07-Jan	US	Trade Balance	Nov	-\$43.6b	-\$43.1b	-\$47.2b
07-Jan	US	ISM Non-Manufacturing Index	Dec	54.5	55	53.9
07-Jan	US	Factory Orders	Nov	-0.80%	-0.70%	0.30%
08-Jan	JN	Consumer Confidence Index	Dec	39.5	39.1	38.7
08-Jan	FR	Consumer Confidence	Dec	104	102	106
08-Jan	FR	Trade Balance	Nov	-5071m	-5584m	-4730m
08-Jan	FR	Current Account Balance	Nov	--	0.5b	-2.4b
08-Jan	EC	Economic Confidence	Dec	101.4	101.5	101.3
08-Jan	EC	Business Climate Indicator	Dec	-0.18	-0.25	-0.23
08-Jan	EC	Industrial Confidence	Dec	-9	-9.3	-9.2
08-Jan	EC	Services Confidence	Dec	9.5	11.4	9.3
08-Jan	EC	Consumer Confidence	Dec F	--	-8.1	-8.1
08-Jan	US	ADP Employment Change	Dec	160k	202k	67k
09-Jan	US	Consumer Credit	Nov	\$16.000b	\$12.513b	\$18.908b

This material is prepared on the purpose of information reference only. The information based upon our most up-to-date and reliable sources. Please note that Bangkok Bank PCL and its officers do not solicit any action based upon this information. Investors should consider this report as only a single factor in making their investment decision.

09-Jan	GE	Trade Balance	Nov	21.3b	18.3b	21.5b
09-Jan	GE	Current Account Balance	Nov	23.8b	24.9b	22.7b
09-Jan	GE	Exports SA MoM	Nov	-0.90%	-2.30%	1.20%
09-Jan	GE	Imports SA MoM	Nov	0.10%	-0.50%	0.00%
09-Jan	GE	Industrial Production SA MoM	Nov	0.80%	1.10%	-1.70%
09-Jan	GE	Industrial Production WDA YoY	Nov	-3.70%	-2.60%	-5.30%
09-Jan	IT	Unemployment Rate	Nov P	9.70%	9.70%	9.70%
09-Jan	EC	Unemployment Rate	Nov	7.50%	7.50%	7.50%
09-Jan	US	Initial Jobless Claims	Jan- 04	220k	214k	222k
09-Jan	US	Continuing Claims	Dec- 28	1720k	1803k	1728k
10-Jan	JN	Household Spending YoY	Nov	-1.80%	-2.00%	-5.10%
10-Jan	JN	Leading Index CI	Nov P	90.9	--	91.6
10-Jan	FR	Bank of France Ind. Sentiment	Dec	97	--	97
10-Jan	FR	Industrial Production MoM	Nov	0.10%	--	0.40%
10-Jan	FR	Industrial Production YoY	Nov	0.40%	--	-0.20%
10-Jan	FR	Manufacturing Production MoM	Nov	--	--	0.50%
10-Jan	FR	Manufacturing Production YoY	Nov	0.40%	--	0.10%
10-Jan	IT	Industrial Production MoM	Nov	0.00%	--	-0.30%
10-Jan	US	Unemployment Rate	Dec	3.50%	--	3.50%
10-Jan	US	Average Hourly Earnings MoM	Dec	0.30%	--	0.20%
10-Jan	US	Average Hourly Earnings YoY	Dec	3.10%	--	3.10%
10-Jan	US	Underemployment Rate	Dec	--	--	6.90%

สัปดาห์นี้

Date		Event		Survey	Actual	Prior
13-Jan	IT	Retail Sales MoM	Nov	--	--	-0.20%
13-Jan	IT	Retail Sales YoY	Nov	--	--	1.00%
13-Jan	UK	Visible Trade Balance GBP/Mn	Nov	£11700m	--	£14486m
13-Jan	UK	Trade Balance Non EU GBP/Mn	Nov	-£3500m	--	-£5729m
13-Jan	UK	Trade Balance GBP/Mn	Nov	-£2500m	--	-£5188m
13-Jan	UK	Industrial Production MoM	Nov	0.00%	--	0.10%
13-Jan	UK	Industrial Production YoY	Nov	-1.20%	--	-1.30%
13-Jan	UK	Manufacturing Production MoM	Nov	-0.20%	--	0.20%
13-Jan	UK	Manufacturing Production YoY	Nov	-1.60%	--	-1.20%
13-Jan	UK	Construction Output MoM	Nov	0.60%	--	-2.30%
13-Jan	UK	Construction Output YoY	Nov	-1.40%	--	-2.10%
13-Jan	UK	Monthly GDP (MoM)	Nov	0.00%	--	0.00%
13-Jan	UK	Monthly GDP (3M/3M)	Nov	-0.10%	--	0.00%
14-Jan	US	Monthly Budget Statement	Dec	\$5.0b	--	-\$208.8b
14-Jan	JN	Bank Lending Incl Trusts YoY	Dec	--	--	2.10%
14-Jan	US	CPI MoM	Dec	0.20%	--	0.30%
14-Jan	US	CPI YoY	Dec	2.30%	--	2.10%
15-Jan	JN	Machine Tool Orders YoY	Dec P	--	--	-37.90%
15-Jan	FR	CPI MoM	Dec F	--	--	0.40%
15-Jan	FR	CPI YoY	Dec F	--	--	1.40%
15-Jan	GE	GDP NSA YoY	2019	0.60%	--	1.50%
15-Jan	GE	Budget Maastricht % of GDP	2019	--	--	1.70%
15-Jan	UK	CPIH YoY	Dec	--	--	1.50%
15-Jan	UK	CPI MoM	Dec	0.10%	--	0.20%
15-Jan	UK	CPI YoY	Dec	1.50%	--	1.50%
15-Jan	UK	CPI Core YoY	Dec	1.70%	--	1.70%
15-Jan	UK	Retail Price Index	Dec	--	--	291
15-Jan	UK	House Price Index YoY	Nov	--	--	0.70%
15-Jan	IT	General Government Debt	Nov	--	--	2446.8b
15-Jan	EC	Industrial Production SA MoM	Nov	0.40%	--	-0.50%
15-Jan	EC	Industrial Production WDA YoY	Nov	-1.30%	--	-2.20%
15-Jan	EC	Trade Balance SA	Nov	--	--	24.5b
15-Jan	EC	Trade Balance NSA	Nov	--	--	28.0b
15-Jan	US	PPI Final Demand MoM	Dec	0.20%	--	0.00%
15-Jan	US	PPI Final Demand YoY	Dec	1.30%	--	1.10%
15-Jan	US	Empire Manufacturing	Jan	4	--	3.5
16-Jan	US	U.S. Federal Reserve Releases Beige Book				
16-Jan	JN	Core Machine Orders MoM	Nov	3.30%	--	-6.00%
16-Jan	JN	Core Machine Orders YoY	Nov	-5.40%	--	-6.10%
16-Jan	JN	PPI MoM	Dec	0.10%	--	0.20%
16-Jan	JN	PPI YoY	Dec	0.90%	--	0.10%
16-Jan	GE	CPI YoY	Dec F	1.50%	--	1.50%
16-Jan	GE	CPI MoM	Dec F	0.50%	--	0.50%

This material is prepared on the purpose of information reference only. The information based upon our most up-to-date and reliable sources. Please note that Bangkok Bank PCL and its officers do not solicit any action based upon this information. Investors should consider this report as only a single factor in making their investment decision.

16-Jan	US	Export Price Index MoM	Dec	0.30%	--	0.20%
16-Jan	US	Export Price Index YoY	Dec	--	--	-1.30%
16-Jan	US	Import Price Index MoM	Dec	0.40%	--	0.20%
16-Jan	US	Retail Sales Advance MoM	Dec	0.30%	--	0.20%
16-Jan	US	Retail Sales Ex Auto and Gas	Dec	0.40%	--	0.00%
16-Jan	US	Retail Sales Control Group	Dec	0.30%	--	0.10%
16-Jan	US	Retail Sales Ex Auto MoM	Dec	0.50%	--	0.10%
16-Jan	US	Import Price Index YoY	Dec	--	--	-1.30%
16-Jan	US	Philadelphia Fed Business Outlook	Jan	3.4	--	0.3
16-Jan	US	Initial Jobless Claims	Jan-11	--	--	214k
16-Jan	US	Continuing Claims	Jan-04	--	--	1803k
16-Jan	US	Business Inventories	Nov	-0.10%	--	0.20%
17-Jan	US	Net Long-term TIC Flows	Nov	--	--	\$32.5b
17-Jan	US	Total Net TIC Flows	Nov	--	--	-\$48.3b
17-Jan	FR	Budget Balance YTD	Nov	--	--	-107.7b
17-Jan	EC	ECB Current Account SA	Nov	--	--	32.4b
17-Jan	IT	Current Account Balance	Nov	--	--	8600m
17-Jan	IT	Trade Balance EU	Nov	--	--	2095m
17-Jan	IT	Trade Balance Total	Nov	--	--	8057m
17-Jan	UK	Retail Sales Ex Auto Fuel MoM	Dec	-0.50%	--	-0.60%
17-Jan	UK	Retail Sales Inc Auto Fuel MoM	Dec	0.00%	--	-0.60%
17-Jan	EC	CPI YoY	Dec	1.30%	--	1.00%
17-Jan	EC	CPI MoM	Dec F	0.30%	--	0.30%
17-Jan	EC	CPI Core YoY	Dec F	1.30%	--	1.30%
17-Jan	US	Building Permits	Dec	1469k	--	1482k
17-Jan	US	Housing Starts	Dec	1380k	--	1365k
17-Jan	US	U. of Mich. Sentiment	Jan P	99.2	--	99.3
17-Jan	US	JOLTS Job Openings	Nov	7270	--	7267