

แอปเดียวเที่ยวทั่วโลก โมบายแบงก์กึ่งธนาคารกรุงเทพ

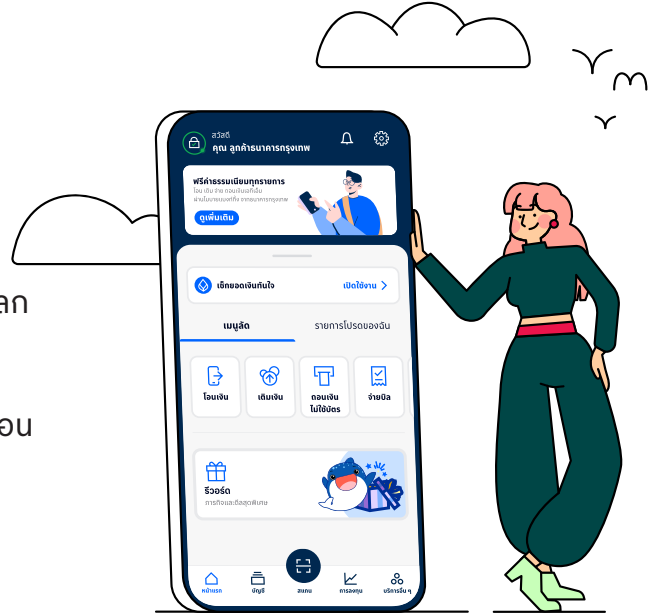
สแกน UnionPay QR จ่ายได้ครอบคลุมกว่า 40 ประเทศทั่วโลก

ณ ร้านค้าที่มีสัญลักษณ์   

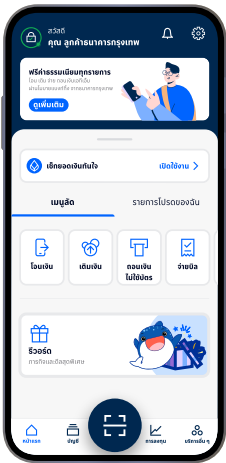
สะดวก ไม่ต้องแลกเงิน ลดความยุ่งยาก ลดปัญหาเศษเงินทอน

สบาย สับเปลี่ยนสกุลเงินโดยอัตโนมัติ เพียงสแกนจ่าย


ไร้กังวล ไม่ต้องพกเงินสด ลดความเสี่ยงการถูกโจรกรรม



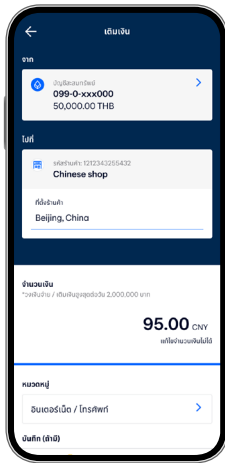
ลูกค้าสแกนร้านค้า



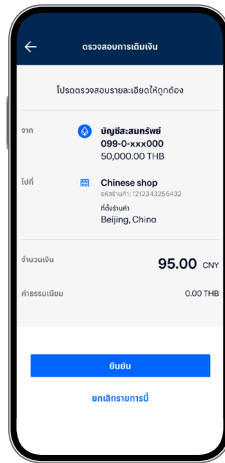
1. เลือกเมนู “สแกน”



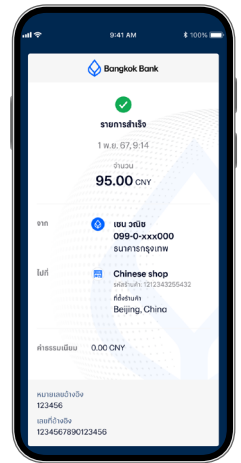
2. สแกน QR Code



3. ตรวจสอบข้อมูล
ร้านค้า และกด
“ต่อไป”

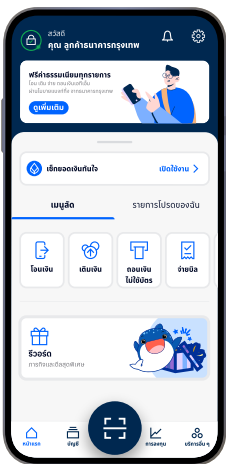


4. ตรวจสอบการจ่ายเงิน
และกด “ยืนยัน”




5. “ทำรายการสำเร็จ”
รับสลิปเก็บเป็น
หลักฐาน

ร้านค้าสแกนลูกค้า



1. เลือกเมนู “สแกน”



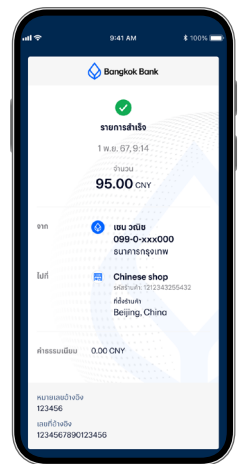
2. เลือก “ภาพคน”
ด้านบน



3. เลือก “จ่ายด้วยคิวอาร์”
และเลือก “UnionPay
QR” ให้ร้านค้าสแกน



4. ตรวจสอบการจ่ายเงิน
และกด “ยืนยัน”



5. “ทำรายการสำเร็จ”
รับสลิปเก็บเป็น
หลักฐาน