

หนังสือชี้ชวนสรุปข้อมูลสำคัญ



บริษัทหลักทรัพย์จัดการกองทุนรวม บัวหลวง จำกัด
การเข้าร่วมการต่อต้านทุจริต : ได้รับการรับรอง CAC

กองทุนเปิดบัวหลวงหุ้นจีนเอแชร์เพื่อการเลี้ยงชีพ
Bualuang China A-Shares Equity RMF
(B-CHINAARMF)

กองทุนรวมตราสารทุน
กองทุนรวมเพื่อการเลี้ยงชีพ
กองทุนรวมฟีดเดอร์ (Feeder Fund)
กองทุนรวมที่มีนโยบายเปิดให้มีการลงทุนในกองทุนรวมอื่น
ภายใต้ บลจ. เดียวกัน (Cross Investing Fund)
กองทุนรวมที่เน้นลงทุนแบบมีความเสี่ยงต่างประเทศ



คุณกำลังจะลงทุนอะไร?



กองทุนรวมนี้เหมาะกับใคร?



คุณต้องระวังอะไรเป็นพิเศษ?



สัดส่วนของประเภททรัพย์สินที่ลงทุน



ค่าธรรมเนียม



ผลการดำเนินงาน



ข้อมูลอื่นๆ

การลงทุนในกองทุนรวมไม่ใช่การฝากเงิน



คุณกำลังจะลงทุนอะไร?

นโยบายการลงทุน :

- กองทุนจะเน้นลงทุนในหน่วยลงทุนของ Allianz China A-Shares (กองทุนหลัก) ชนิดหน่วยลงทุน PT (USD) Acc. โดยเฉลี่ยในรอบปีบัญชีไม่น้อยกว่า 80% ของ NAV

ส่วนที่เหลืออาจพิจารณาลงทุนในหลักทรัพย์ หรือทรัพย์สินอื่น ทั้งในและต่างประเทศ รวมถึง Derivatives เพื่อป้องกันความเสี่ยงจากอัตราแลกเปลี่ยนตามดุลยพินิจของผู้จัดการกองทุน และ/หรือเพื่อเพิ่มประสิทธิภาพการบริหารการลงทุน (EPM) และ/หรือ Structured Note และกองทุนอาจลงทุนในหน่วยลงทุนของกองทุนรวมภายใต้การจัดการเดียวกัน โดยเฉลี่ยรอบปีบัญชีไม่เกิน 20% ของ NAV

- Allianz China A-Shares (กองทุนหลัก) เป็นกองทุนที่ Allianz Global Investors GmbH (บริษัทจัดการกองทุนหลัก) ได้มอบหมายให้ Allianz Global Investors Asia Pacific Limited เป็นผู้บริหารจัดการกองทุน มีนโยบายแสวงหาการเพิ่มขึ้นของมูลค่าเงินลงทุนในระยะยาว โดยเน้นลงทุนในตลาดหุ้นจีน A-Shares

ผู้ลงทุนสามารถดูข้อมูลกองทุนหลักได้ที่ <https://www.bblam.co.th/?cID=11976>

บริษัทจัดการขอสงวนสิทธิเปลี่ยนแปลงประเภทและลักษณะพิเศษของกองทุนเป็นกองทุนรวมหน่วยลงทุน (Fund of Funds) หรือลงทุนในหลักทรัพย์หรือทรัพย์สินอื่นได้โดยตรง หรือสามารถกลับมาเป็นกองทุนรวมฟีดเดอร์ (Feeder Fund) ได้ โดยไม่ทำให้ระดับความเสี่ยงของการลงทุน (Risk Spectrum) เพิ่มขึ้น และผลตอบแทนเปลี่ยนแปลงอย่างมีนัยสำคัญ ทั้งนี้ ให้เป็นไปตามดุลยพินิจของผู้จัดการกองทุน โดยขึ้นกับสถานการณ์ตลาด ณ ขณะนั้น และต้องเป็นไปเพื่อประโยชน์สูงสุดของผู้ถือหน่วยลงทุน

กลยุทธ์การบริหารกองทุน :

กองทุนมีกลยุทธ์การลงทุนมุ่งหวังผลตอบแทนให้ใกล้เคียงกองทุนหลักมากที่สุด (Passive Management)

ส่วนกลยุทธ์การบริหารของกองทุนหลัก คือ มุ่งหวังให้ผลประกอบการสูงกว่าดัชนีชี้วัด (Active Management)



กองทุนรวมนี้เหมาะกับใคร?

- ผู้ลงทุนที่สามารถรับความผันผวนและความเสี่ยงที่เกี่ยวข้องกับการลงทุนในหลักทรัพย์หรือทรัพย์สินในต่างประเทศได้
- ผู้ที่สามารถลงทุนในระยะกลางถึงระยะยาวในหลักทรัพย์ที่เกี่ยวข้องกับประเทศจีน โดยคาดหวังผลตอบแทนในระยะยาวที่ดีกว่าการลงทุนในตราสารหนี้ทั่วไป
- ผู้ลงทุนที่ต้องการลงทุนแบบผูกพันระยะยาวเพื่อการเลี้ยงชีพหลังเกษียณอายุ โดยคาดหวังผลตอบแทนในระยะยาวที่ดีกว่าการลงทุนในตราสารหนี้ทั่วไป และเนื่องจากเป็นกองทุนรวมเพื่อการเลี้ยงชีพ ผู้ลงทุนจึงควรลงทุนต่อเนื่องเป็นระยะเวลาไม่น้อยกว่า 5 ปี จนครบอายุ 55 ปีบริบูรณ์ เพื่อสิทธิประโยชน์ทางภาษี

กองทุนรวมนี้ไม่เหมาะกับใคร

- ผู้ลงทุนที่มีความจำเป็นต้องใช้เงินลงทุนในตอนนี้ก่อนอายุครบ 55 ปีบริบูรณ์
- ผู้ลงทุนที่เน้นการได้รับผลตอบแทนในจำนวนเงินที่แน่นอน หรือรักษาเงินต้นให้อยู่ครบ

ทำอย่างไรหากยังไม่เข้าใจนโยบาย และความเสี่ยงของกองทุนนี้

- อ่านหนังสือชี้ชวนฉบับเต็ม หรือสอบถามผู้สนับสนุนการขายหรือรับซื้อคืนและบริษัทจัดการ
- **อย่าลงทุนหากไม่เข้าใจลักษณะและความเสี่ยงของกองทุนรวมนี้ดีพอ**

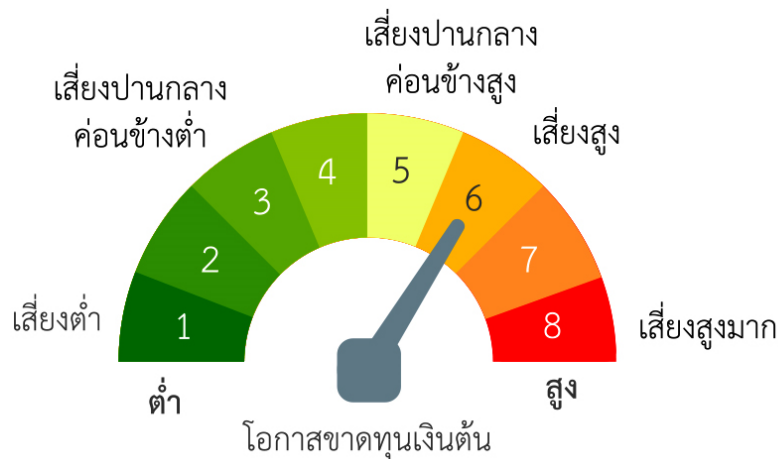


คุณต้องระวังอะไรเป็นพิเศษ?

คำเตือนที่สำคัญ

- เนื่องจากกองทุนนี้ลงทุนในต่างประเทศ จึงมีความเสี่ยงที่ทางการของต่างประเทศอาจออกมาตรการในภาวะที่เกิดวิกฤตการณ์ที่ไม่ปกติ ทำให้กองทุนไม่สามารถนำเงินกลับเข้ามาในประเทศไทย ซึ่งอาจส่งผลให้ผู้ลงทุนไม่ได้รับคืนเงินตามระยะเวลาที่กำหนด
- เนื่องจากกองทุนไม่ได้ป้องกันความเสี่ยงอัตราแลกเปลี่ยนทั้งจำนวน ดังนั้น กองทุนจึงมีความเสี่ยงจากความผันผวนของอัตราแลกเปลี่ยนของเงินบาทกับเงินสกุลต่างประเทศและผู้ลงทุนอาจจะขาดทุนหรือได้รับกำไรจากอัตราแลกเปลี่ยนหรือได้รับเงินคืนต่ำกว่าเงินลงทุนเริ่มแรกก็ได้
- กองทุนอาจลงทุนใน Derivatives หรือ structured note ได้ กองทุนจึงมีความเสี่ยงมากกว่ากองทุนรวมที่ลงทุนในหลักทรัพย์อ้างอิงโดยตรง เนื่องจากใช้เงินลงทุนในจำนวนที่น้อยกว่า จึงมีกำไร/ขาดทุนสูงกว่าการลงทุนในหลักทรัพย์อ้างอิงโดยตรง
- กองทุนอาจลงทุนในตราสารที่ไม่ได้รับการจัดอันดับความน่าเชื่อถือ และ/หรือมีอันดับความน่าเชื่อถืออยู่ในระดับที่ต่ำกว่าอันดับความน่าเชื่อถือที่สามารถลงทุนได้ รวมถึงตราสารทุนที่ไม่ได้จดทะเบียนในตลาดหลักทรัพย์ ผู้ลงทุนอาจมีความเสี่ยงจากการผิดนัดชำระหนี้ของผู้ออกตราสาร ซึ่งส่งผลให้ผู้ลงทุนขาดทุนจากการลงทุนบางส่วนหรือทั้งจำนวนได้
- ในกรณีที่มีการขายคืนหรือสับเปลี่ยนหน่วยลงทุนของกองทุนหลัก ณ วันใดวันหนึ่งเกินกว่า 10% ของมูลค่าทรัพย์สินสุทธิของกองทุนหลัก กองทุนหลักขอสงวนสิทธิที่จะชะลอหรือเลื่อนการขายคืนหรือสับเปลี่ยนหน่วยลงทุนทั้งหมดหรือบางส่วน ไม่เกิน 2 วันนับจากวันที่คำนวณมูลค่าทรัพย์สินสุทธิของกองทุน โดยหน่วยลงทุนที่ถูกชะลอหรือเลื่อนนั้น จะได้สิทธิในการขายคืนหรือสับเปลี่ยนหน่วยลงทุนเป็นลำดับแรกในวันทำการที่สามารถขายคืนหน่วยลงทุนได้
- กองทุนอาจลงทุนในหน่วยลงทุนของกองทุนรวมอื่นภายใต้การจัดการเดียวกัน ซึ่งอาจจะก่อให้เกิดความขัดแย้งทางผลประโยชน์อันเกิดจากนโยบายการลงทุนในหน่วยลงทุนของกองทุนรวมภายใต้การจัดการเดียวกัน
- ผู้ลงทุนไม่สามารถนำหน่วยลงทุนของกองทุนรวมเพื่อการเลี้ยงชีพไปจำหน่าย โอน จำน่า หรือนำไปเป็นประกัน
- ผู้ลงทุนจะไม่ได้รับสิทธิประโยชน์ทางภาษีหากไม่ปฏิบัติตามเงื่อนไขการลงทุน และจะต้องคืนสิทธิประโยชน์ทางภาษีที่เคยได้รับภายในกำหนดเวลา มิฉะนั้นจะต้องชำระเงินเพิ่มและเบี้ยปรับตามประมวลรัษฎากร
- ผู้ลงทุนควรศึกษาเงื่อนไขการลงทุนในกองทุนรวมเพื่อการเลี้ยงชีพ รวมทั้งสอบถามรายละเอียดเพิ่มเติมและขอรับคู่มือการลงทุนได้ที่บริษัทจัดการกองทุนรวมหรือผู้สนับสนุนการขายหรือรับซื้อคืน
- ในสถานการณ์ไม่ปกติ ผู้ถือหน่วยลงทุนอาจไม่สามารถขายคืนหน่วยลงทุน หรืออาจได้รับชำระค่าขายคืนหน่วยลงทุนล่าช้ากว่าระยะเวลาที่กำหนดไว้ในหนังสือชี้ชวน
- ผลการดำเนินงานของกองทุนรวมไม่ได้ขึ้นอยู่กับสถานะทางการเงินหรือผลการดำเนินงานของบริษัทจัดการกองทุนรวมหรือผู้สนับสนุนการขายหรือรับซื้อคืนหน่วยลงทุน
- ในกรณีที่มีแนวโน้มว่าจะมีการขายคืนหน่วยลงทุนเกินกว่า 2 ใน 3 ของจำนวนหน่วยลงทุนที่กำหนดได้แล้วทั้งหมด บริษัทจัดการอาจใช้ดุลยพินิจในการเลิกกองทุนรวม และอาจยกเลิกคำสั่งซื้อขายหน่วยลงทุนที่ได้รับไว้แล้วหรือหยุดรับคำสั่งดังกล่าวได้
- กองทุนรวมอาจมีการกระจุกตัวของการถือหน่วยลงทุนของบุคคลใดเกิน 1 ใน 3 ของจำนวนหน่วยลงทุนทั้งหมด ดังนั้น หากผู้ถือหน่วยลงทุนดังกล่าวไถ่ถอนหน่วยลงทุนอาจมีความเสี่ยงให้กองทุนต้องเลิกกองทุนรวมได้ ผู้ลงทุนสามารถตรวจสอบข้อมูลการถือหน่วยลงทุนเกิน 1 ใน 3 ได้ที่ www.bblam.co.th
- ในกรณีที่บริษัทจัดการมีพันธสัญญาหรือข้อตกลงกับรัฐต่างประเทศ หรือหน่วยงานของรัฐต่างประเทศ หรือมีความจำเป็นจะต้องปฏิบัติตามกฎหมายของรัฐต่างประเทศ ไม่ว่าจะเกิดขึ้นแล้วในขณะนี้หรือจะเกิดขึ้นในอนาคต เช่น ดำเนินการตาม Foreign Account Tax Compliance Act (FATCA) ของประเทศสหรัฐอเมริกา เป็นต้น ผู้ถือหน่วยลงทุนได้รับทราบและตกลงยินยอมให้สิทธิแก่บริษัทจัดการที่จะปฏิบัติการและดำเนินการต่างๆ เพื่อให้เป็นไปตามพันธสัญญาหรือข้อตกลง หรือกฎหมายของรัฐต่างประเทศนั้น ซึ่งรวมถึงการเปิดเผยข้อมูลต่างๆ ของผู้ถือหน่วยลงทุน การหักภาษี ณ ที่จ่ายจากเงินได้ของผู้ถือหน่วยลงทุน ตลอดจนมีสิทธิดำเนินการอื่นใดเท่าที่จำเป็นสำหรับการปฏิบัติตามพันธสัญญา หรือข้อตกลง หรือกฎหมายของรัฐต่างประเทศ

แผนภาพแสดงตำแหน่งความเสี่ยงของกองทุนรวม



หมายเหตุ กองทุนมี net exposure ในตราสารทุนต่างประเทศเป็นหลัก โดยเฉลี่ยรอบปีบัญชีไม่น้อยกว่า 80% ของ NAV

ปัจจัยความเสี่ยงที่สำคัญ

ความเสี่ยงจากความผันผวนของมูลค่าหน่วยลงทุน (Market Risk)

ความผันผวนของผลการดำเนินงาน (SD)	ต่ำ	สูง			
	≤5%	5-10%	10-15%	15-25%	>25%

ความเสี่ยงจากการลงทุนกระจุกตัว (High Concentration Risk)

การลงทุนกระจุกตัวในผู้ออกตราสารรวม	ต่ำ	สูง			
	≤10%	10-20%	20-50%	50-80%	>80%

การลงทุนกระจุกตัวในหมวดอุตสาหกรรมรวม	ต่ำ	สูง		
	≤20%	20-50%	50-80%	>80%

การลงทุนกระจุกตัวรายประเทศรวม	ต่ำ	สูง		
	≤20%	20-50%	50-80%	>80%

หมายเหตุ: กองทุนรวมมีการลงทุนกระจุกตัวในประเทศจีน

ความเสี่ยงจากการเปลี่ยนแปลงของอัตราแลกเปลี่ยน (Currency Risk)

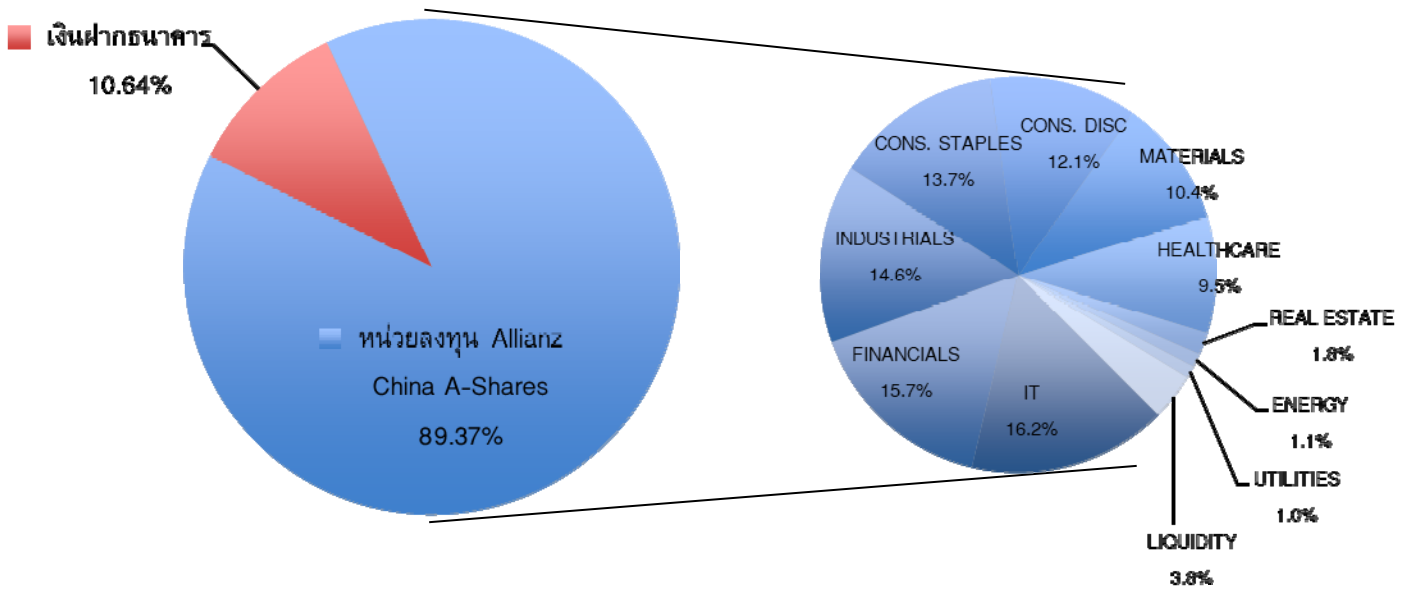
การป้องกันความเสี่ยง fx	ต่ำ	สูง		
	ทั้งหมด/ เกือบทั้งหมด	บางส่วน	ดูลยพินิจ	ไม่ป้องกัน

Click ดูคำอธิบายปัจจัยความเสี่ยง



สัดส่วนของประเภททรัพย์สินที่ลงทุน

% ของ NAV



ชื่อทรัพย์สินที่ลงทุนสูงสุด 5 อันดับแรก

% ของ NAV

1.	หน่วยลงทุน Allianz China A-Shares	89.37
2.	-	-
3.	-	-
4.	-	-
5.	-	-

กองทุนนี้มีส่วนลงทุนในหน่วยลงทุนของ Allianz China A-Shares โดยเฉลี่ยในรอบปีบัญชี ไม่น้อยกว่า 80% ของ NAV

หมายเหตุ : เป็นข้อมูล ณ วันที่ 31 ธันวาคม 2564 คุณสามารถดูข้อมูลที่เป็นปัจจุบันได้ที่ www.bblam.co.th

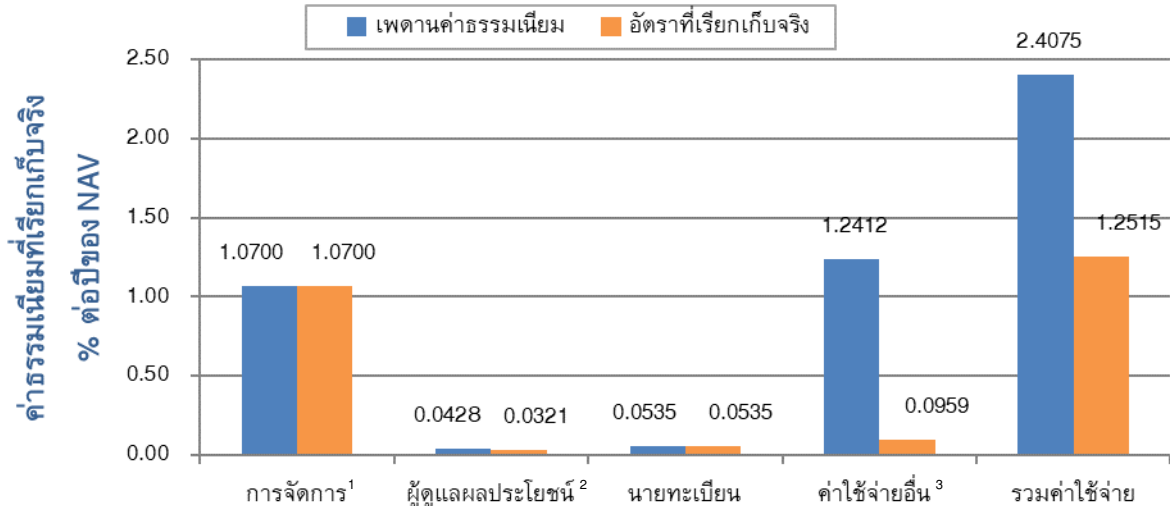


ค่าธรรมเนียม

* ค่าธรรมเนียมมีผลกระทบต่อผลตอบแทนที่คุณจะได้รับ

ดังนั้น คุณควรพิจารณาการเรียกเก็บค่าธรรมเนียมดังกล่าวก่อนการลงทุน *

ค่าธรรมเนียมที่เรียกเก็บจากกองทุนรวม (% ต่อปีของ NAV)



- ¹ กรณีที่กองทุน (กองทุนต้นทาง) ลงทุนในหน่วยลงทุนของกองทุนรวมภายใต้การจัดการเดียวกัน (กองทุนปลายทาง) บริษัทจัดการจะไม่เรียกเก็บค่าธรรมเนียมการจัดการซ้ำซ้อนกับกองทุนปลายทาง เช่น หากกองทุนต้นทางมีมูลค่าทรัพย์สินสุทธิ 1,000 ล้านบาท และจัดสรรการลงทุนไปยังกองทุนปลายทางจำนวน 100 ล้านบาท บริษัทจัดการจะเรียกเก็บค่าธรรมเนียมการจัดการจาก (1) เงินลงทุน 900 ล้านบาท ในอัตราที่กองทุนต้นทางกำหนด และ (2) เงินลงทุน 100 ล้านบาทในอัตราที่กองทุนปลายทางกำหนด เป็นต้น
- ² ค่าธรรมเนียมผู้ดูแลผลประโยชน์รวมค่าธรรมเนียมรับฝากหลักทรัพย์ในต่างประเทศแล้ว
- ³ ค่าใช้จ่ายอื่นรวมค่าโฆษณาประชาสัมพันธ์ตามที่เรียกเก็บจริง

ค่าธรรมเนียมที่เรียกเก็บจากผู้ถือหน่วยลงทุน (% ของมูลค่าซื้อขาย)

รายการ	สูงสุดไม่เกิน	เก็บจริง
ค่าธรรมเนียมการขาย ¹	1.00	ไม่เรียกเก็บ ²
ค่าธรรมเนียมการรับซื้อคืน ¹		
• ถือครองน้อยกว่าหรือเท่ากับ 1 ปี	1.00 (ขั้นต่ำ 50 บาท)	ไม่เกิน 1.00 (ขั้นต่ำ 50 บาท)
• ถือครองมากกว่า 1 ปี	50 บาทต่อรายการ	50 บาทต่อรายการ
ค่าธรรมเนียมการสับเปลี่ยน		
• ภายในบริษัทจัดการ	ไม่เรียกเก็บ	ไม่เรียกเก็บ
• กับบริษัทจัดการอื่น		
- กรณีเป็นกองทุนต้นทาง	200 บาทต่อรายการ	ยังไม่เปิดให้บริการ ³
- กรณีเป็นกองทุนปลายทาง	เท่ากับค่าธรรมเนียมการขาย	ยังไม่เปิดให้บริการ ³

¹ กรณีกองทุน (กองทุนต้นทาง) ลงทุนในหน่วยลงทุนของกองทุนรวมภายใต้การจัดการเดียวกัน (กองทุนปลายทาง) บริษัทจัดการจะไม่เรียกเก็บค่าธรรมเนียมซ้ำซ้อนกับกองทุนปลายทาง เช่น หากกองทุนต้นทางมีมูลค่าทรัพย์สินสุทธิ 1,000 ล้านบาท และจัดสรรการลงทุนไปยังกองทุนปลายทางจำนวน 100 ล้านบาท บริษัทจัดการจะเรียกเก็บค่าธรรมเนียมการขายหรือรับซื้อคืนเงินลงทุน 1,000 ล้านบาท ในอัตราที่กองทุนต้นทางกำหนดเท่านั้น โดยกองทุนปลายทางจะไม่มีการเรียกเก็บค่าธรรมเนียมดังกล่าวจากกองทุนต้นทางเพิ่มเติมอีก เป็นต้น

² บริษัทจัดการของสงวนสิทธิเรียกเก็บไม่เกิน 1.00% โดยจะแจ้งให้ทราบล่วงหน้า

³ ขณะนี้ยังไม่เปิดให้บริการ โดยก่อนเปิดให้บริการ บริษัทจัดการจะแจ้งให้ผู้ถือหน่วยลงทุนทราบผ่านทาง www.bblam.co.th หรือช่องทางอื่นที่เหมาะสม

กรณีสับเปลี่ยนหน่วยลงทุนจากกองทุนต้นทาง และมีการขายคืนหน่วยลงทุนกองทุนปลายทาง ผู้ถือหน่วยลงทุนจะเสียค่าธรรมเนียมการรับซื้อคืนหน่วยลงทุนตามระยะเวลาการถือครองหน่วยลงทุนของกองทุนปลายทางนั้น

หมายเหตุ ค่าธรรมเนียมดังกล่าวรวมภาษีมูลค่าเพิ่ม ภาษีธุรกิจเฉพาะหรือภาษีอื่นใดแล้ว ทั้งนี้ ในปัจจุบัน ภาษีมูลค่าเพิ่มเท่ากับ 7% หากมีการเปลี่ยนแปลง บริษัทจัดการขอสงวนสิทธิ์ที่จะปรับปรุงอัตราค่าธรรมเนียมของตนให้สอดคล้องกับการเปลี่ยนแปลงดังกล่าว โดยถือว่าได้รับมติจากผู้ถือหน่วยลงทุนแล้ว



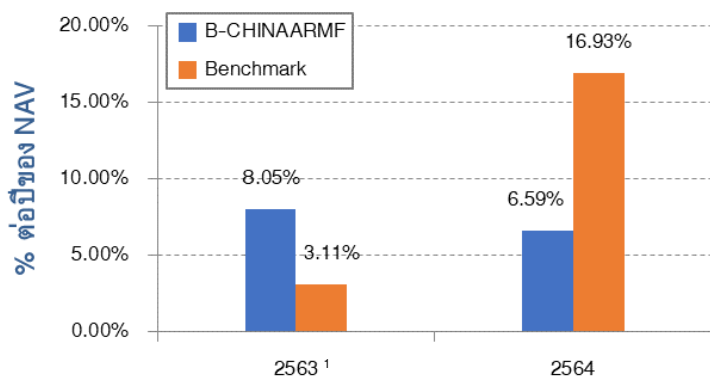
ผลการดำเนินงานในอดีต

* ผลการดำเนินงานในอดีต มิได้เป็นสิ่งยืนยันถึงผลการดำเนินงานในอนาคต *

1. ดัชนีชี้วัด (Benchmark) คือ

- 1) ดัชนี MSCI China A Onshore Total Return (Net) ในสกุลเงินดอลลาร์สหรัฐ สัดส่วน 50.00%
- 2) ดัชนี MSCI China A Onshore Total Return (Net) ในสกุลเงินดอลลาร์สหรัฐ ปรับด้วยอัตราแลกเปลี่ยนเพื่อคำนวณผลตอบแทนเป็นสกุลเงินบาท ณ วันที่คำนวณผลตอบแทน สัดส่วน 50.00%

2. ผลการดำเนินงานแบบย้อนหลังตามปีปฏิทิน



¹ วันที่จัดตั้งกองทุน 5 พฤศจิกายน 2563

3. กองทุนนี้เคยมีผลขาดทุนสูงสุด (maximum drawdown) ตั้งแต่จัดตั้งกองทุนรวม คือ -20.04%

4. ความผันผวนของผลการดำเนินงาน (standard deviation) ตั้งแต่จัดตั้งกองทุนรวม คือ 21.76% ต่อปี

5. ประเภทกองทุนรวมเพื่อใช้เปรียบเทียบผลการดำเนินงาน ณ จุดขาย คือ Greater China Equity

6. ผลการดำเนินงานย้อนหลังแบบปักหมุด

- ตารางแสดงผลการดำเนินงานย้อนหลังแบบปักหมุด ณ วันที่ 30 ธันวาคม 2564

กองทุน	Year to Date	3 เดือน	Percentile	6 เดือน	Percentile	1 ปี ¹	Percentile	ตั้งแต่จัดตั้ง ¹
ผลตอบแทนกองทุนรวม	6.59%	1.64%	25.00	-3.26%	5.00	6.59%	5.00	13.06%
ผลตอบแทนตัวชี้วัด	16.93%	1.32%	50.00	2.67%	5.00	16.93%	5.00	17.64%
ความผันผวนของกองทุน	22.67%	16.49%	50.00	20.95%	25.00	22.67%	50.00	21.76%
ความผันผวนของตัวชี้วัด	19.42%	14.15%	25.00	18.26%	5.00	19.42%	5.00	19.18%

หมายเหตุ วันที่จัดตั้งกองทุน 5 พฤศจิกายน 2563

¹ หน่วย : % ต่อปี

- ตารางแสดงผลการดำเนินงานของกลุ่ม Greater China Equity ณ วันที่ 31 ธันวาคม 2564

Peer Percentile	Return (%)						Standard Deviation (%)					
	3M	6M	1Y	3Y	5Y	10Y	3M	6M	1Y	3Y	5Y	10Y
5th Percentile	3.60	-3.27	2.72	20.56	12.86	9.23	14.07	20.16	19.73	16.17	15.66	14.80
25th Percentile	1.53	-7.24	-1.16	15.69	9.17	7.37	15.18	22.36	22.22	17.43	16.41	15.85
50th Percentile	-4.95	-16.36	-14.49	10.80	5.62	5.20	16.54	24.89	23.31	18.13	17.06	18.49
75th Percentile	-6.63	-23.41	-22.83	-3.12	-2.05	-0.26	18.05	28.36	24.38	19.13	17.98	19.17
95th Percentile	-8.91	-26.64	-26.53	-7.34	-5.87	-1.66	32.12	35.13	34.63	21.84	19.19	22.08

คุณสามารถดูข้อมูลที่เป็นปัจจุบันได้ที่ www.bblam.co.th



ข้อมูลอื่นๆ

นโยบายการจ่ายปันผล	ไม่จ่าย
ผู้ดูแลผลประโยชน์	ธนาคารกสิกรไทย จำกัด (มหาชน)
วันที่จดทะเบียน	5 พฤศจิกายน 2563
อายุโครงการ	ไม่กำหนด
จำนวนเงินทุนของโครงการ	5,000 ล้านบาท
การซื้อขายหุ้นหน่วยลงทุน	<p>วันทำการซื้อ</p> <p>: ทุกวันทำการซื้อขายของกองทุน¹</p> <p>: เวลา 8.30 น. - 15.30 น.</p> <ul style="list-style-type: none">บริษัทจัดการ/ ผู้สนับสนุนการขายหรือรับซื้อคืน/ หักบัญชีเงินฝากแบบถัวเฉลี่ย²Bualuang iBanking/ Bangkok Bank Mobile Banking/ BF Fund Trading⁴ <p>มูลค่าขั้นต่ำของการซื้อครั้งแรก : 500 บาท</p> <p>มูลค่าขั้นต่ำของการซื้อครั้งถัดไป : 500 บาท</p> <p>วันทำการขายคืน</p> <p>: ทุกวันทำการซื้อขายของกองทุน¹</p> <p>: เวลา 8.30 น. - 15.30 น.</p> <ul style="list-style-type: none">บริษัทจัดการ/ ผู้สนับสนุนการขายหรือรับซื้อคืนBualuang iBanking/ Bangkok Bank Mobile Banking/ BF Fund Trading⁴ <p>มูลค่าขั้นต่ำของการขายคืน : ไม่กำหนด</p> <p>ยอดคงเหลือขั้นต่ำ : ไม่กำหนด</p> <p>ระยะเวลาการรับเงินค่าขายคืน : ภายใน 5 วันทำการนับตั้งแต่วันที่ทำการถัดจากวันทำการขายคืนหน่วยลงทุน</p> <p>วันที่คำนวณ NAV : วันที่ T+1 (T=วันทำการซื้อขาย)</p> <p>¹ วันทำการซื้อขายของกองทุนที่ระบุในส่วนท้ายของหนังสือชี้ชวนส่วนสรุปข้อมูลสำคัญ</p> <p>² ปัจจุบันสามารถทำรายการผ่าน บมจ.ธนาคารกรุงเทพ/ Bangkok Bank Mobile Banking บมจ.กรุงเทพประกันชีวิต และ BF Fund Trading</p> <p>³ การส่งคำสั่งซื้อหรือคำสั่งขายคืน (ยกเว้น BF Fund Trading) หลังเวลา 16.00 น. ในวันทำการซื้อขาย หรือในวันหยุดทำการซื้อขาย จะได้รับราคาขายหรือราคารับซื้อคืนหน่วยลงทุนที่คำนวณได้ ณ สิ้นวันทำการซื้อขายถัดไป</p> <p>⁴ การส่งคำสั่งซื้อหลังเวลา 15.00 น. ในวันทำการซื้อขาย หรือในวันหยุดทำการซื้อขาย จะได้รับราคาขายหน่วยลงทุนที่คำนวณได้ ณ สิ้นวันทำการซื้อขายถัดไป และการส่งคำสั่งขายคืนหลังเวลา 15.30 น. ในวันทำการซื้อขาย หรือในวันหยุดทำการซื้อขาย จะได้รับราคารับซื้อคืนหน่วยลงทุนที่คำนวณได้ ณ สิ้นวันทำการซื้อขายถัดไป</p>

Click ดูวันทำการซื้อขายของกองทุน

	<p>ผู้ลงทุนสามารถตรวจสอบมูลค่าทรัพย์สินรายวัน ได้ที่</p> <ul style="list-style-type: none"> <input checked="" type="checkbox"/> ประกาศปิดที่บริษัทจัดการ หรือผู้สนับสนุนการขายหรือรับซื้อคืน <input checked="" type="checkbox"/> หนังสือพิมพ์กรุงเทพธุรกิจ หนังสือพิมพ์ผู้จัดการ <input checked="" type="checkbox"/> Bualuang Phone โทร. 1333 <input checked="" type="checkbox"/> บลจ.บัวหลวง โทร. 0-2674-6488 กด 8 หรือ www.bblam.co.th <input checked="" type="checkbox"/> NAV Center ที่ www.thaimutualfund.com 																										
<p>รายชื่อผู้จัดการกองทุน</p>	<table border="1"> <thead> <tr> <th data-bbox="534 542 1034 584">ชื่อผู้จัดการกองทุน</th> <th data-bbox="1034 542 1490 584">วันที่เริ่มบริหารกองทุนนี้</th> </tr> </thead> <tbody> <tr> <td data-bbox="534 584 1034 627">นาย พีรพงศ์ จิระเสวีจินดา</td> <td data-bbox="1034 584 1490 627">5 พฤศจิกายน 2563</td> </tr> <tr> <td data-bbox="534 627 1034 672">น.ส. สุดารัตน์ ทิพยเทอดธนา</td> <td data-bbox="1034 627 1490 672">5 พฤศจิกายน 2563</td> </tr> <tr> <td data-bbox="534 672 1034 716">นาง อติกานต์ พานิชเกษม</td> <td data-bbox="1034 672 1490 716">5 พฤศจิกายน 2563</td> </tr> <tr> <td data-bbox="534 716 1034 761">น.ส. ปริญชัช คล่องคำนวณการ</td> <td data-bbox="1034 716 1490 761">5 พฤศจิกายน 2563</td> </tr> <tr> <td data-bbox="534 761 1034 806">น.ส. ชนิกานต์ ลีลาธรรมรัตน์</td> <td data-bbox="1034 761 1490 806">5 พฤศจิกายน 2563</td> </tr> <tr> <td data-bbox="534 806 1034 851">น.ส. รุ่งนภา เสถียรนุกูล</td> <td data-bbox="1034 806 1490 851">5 พฤศจิกายน 2563</td> </tr> <tr> <td data-bbox="534 851 1034 896">นาย เจฟ สุธีโสภณ</td> <td data-bbox="1034 851 1490 896">5 พฤศจิกายน 2563</td> </tr> <tr> <td data-bbox="534 896 1034 940">น.ส. อรุณี ศิลปการประดิษฐ์</td> <td data-bbox="1034 896 1490 940">5 พฤศจิกายน 2563</td> </tr> <tr> <td data-bbox="534 940 1034 985">น.ส. ศิรารัตน์ อรุณจิตต์</td> <td data-bbox="1034 940 1490 985">5 พฤศจิกายน 2563</td> </tr> <tr> <td data-bbox="534 985 1034 1030">นาย ปัญญพัฒน์ ประคุณหังสิต</td> <td data-bbox="1034 985 1490 1030">5 พฤศจิกายน 2563</td> </tr> <tr> <td data-bbox="534 1030 1034 1075">น.ส. วณาลี ตรีสัมพันธ์</td> <td data-bbox="1034 1030 1490 1075">5 พฤศจิกายน 2563</td> </tr> <tr> <td data-bbox="534 1075 1034 1120">นาย ชัชวาล สิมะธัมมันธ์</td> <td data-bbox="1034 1075 1490 1120">5 พฤศจิกายน 2563</td> </tr> </tbody> </table>	ชื่อผู้จัดการกองทุน	วันที่เริ่มบริหารกองทุนนี้	นาย พีรพงศ์ จิระเสวีจินดา	5 พฤศจิกายน 2563	น.ส. สุดารัตน์ ทิพยเทอดธนา	5 พฤศจิกายน 2563	นาง อติกานต์ พานิชเกษม	5 พฤศจิกายน 2563	น.ส. ปริญชัช คล่องคำนวณการ	5 พฤศจิกายน 2563	น.ส. ชนิกานต์ ลีลาธรรมรัตน์	5 พฤศจิกายน 2563	น.ส. รุ่งนภา เสถียรนุกูล	5 พฤศจิกายน 2563	นาย เจฟ สุธีโสภณ	5 พฤศจิกายน 2563	น.ส. อรุณี ศิลปการประดิษฐ์	5 พฤศจิกายน 2563	น.ส. ศิรารัตน์ อรุณจิตต์	5 พฤศจิกายน 2563	นาย ปัญญพัฒน์ ประคุณหังสิต	5 พฤศจิกายน 2563	น.ส. วณาลี ตรีสัมพันธ์	5 พฤศจิกายน 2563	นาย ชัชวาล สิมะธัมมันธ์	5 พฤศจิกายน 2563
ชื่อผู้จัดการกองทุน	วันที่เริ่มบริหารกองทุนนี้																										
นาย พีรพงศ์ จิระเสวีจินดา	5 พฤศจิกายน 2563																										
น.ส. สุดารัตน์ ทิพยเทอดธนา	5 พฤศจิกายน 2563																										
นาง อติกานต์ พานิชเกษม	5 พฤศจิกายน 2563																										
น.ส. ปริญชัช คล่องคำนวณการ	5 พฤศจิกายน 2563																										
น.ส. ชนิกานต์ ลีลาธรรมรัตน์	5 พฤศจิกายน 2563																										
น.ส. รุ่งนภา เสถียรนุกูล	5 พฤศจิกายน 2563																										
นาย เจฟ สุธีโสภณ	5 พฤศจิกายน 2563																										
น.ส. อรุณี ศิลปการประดิษฐ์	5 พฤศจิกายน 2563																										
น.ส. ศิรารัตน์ อรุณจิตต์	5 พฤศจิกายน 2563																										
นาย ปัญญพัฒน์ ประคุณหังสิต	5 พฤศจิกายน 2563																										
น.ส. วณาลี ตรีสัมพันธ์	5 พฤศจิกายน 2563																										
นาย ชัชวาล สิมะธัมมันธ์	5 พฤศจิกายน 2563																										
<p>อัตราส่วนหมุนเวียนการลงทุนของกองทุนรวม (PTR)</p>	<p>ไม่มี</p> <div style="border: 1px solid black; padding: 5px; display: inline-block;"> Click ดูคำอธิบาย PTR </div>																										
<p>ผู้สนับสนุนการขายหรือรับซื้อคืน</p>	<ul style="list-style-type: none"> <input checked="" type="checkbox"/> บมจ.ธนาคารกรุงเทพ โทร. 1333 <input checked="" type="checkbox"/> บมจ.หลักทรัพย์ บัวหลวง โทร. 0-2231-3777 หรือ 0-2618-1000 <input checked="" type="checkbox"/> บมจ.กรุงเทพประกันชีวิต โทร. 0-2777-8999 <input checked="" type="checkbox"/> บมจ.หลักทรัพย์ โนมูระ พัฒนสิน โทร. 0-2638-5500 <input checked="" type="checkbox"/> บจ.หลักทรัพย์ เอเชีย พลัส โทร. 0-2680-1234 <input checked="" type="checkbox"/> บมจ.หลักทรัพย์ ฟิลลิป (ประเทศไทย) โทร. 0-2635-1700 <input checked="" type="checkbox"/> บมจ.หลักทรัพย์ เกียรตินาคินภัทร โทร. 0-2305-9449 <input checked="" type="checkbox"/> บจ.หลักทรัพย์ ดีบีเอส วิกเคอร์ส (ประเทศไทย) โทร. 0-2657-7000 <input checked="" type="checkbox"/> บมจ.หลักทรัพย์ กรุงศรี โทร. 0-2659-7000 <input checked="" type="checkbox"/> บจ.หลักทรัพย์นายหน้าซื้อขายหน่วยลงทุน ฟินโนมีนา โทร. 0-2026-5100 กด 1 <input checked="" type="checkbox"/> บจ.หลักทรัพย์ ไทยพาณิชย์ โทร. 0-2949-1999 <input checked="" type="checkbox"/> บมจ.หลักทรัพย์ เคจีไอ (ประเทศไทย) โทร. 0-2658-8889 																										

<p>ติดต่อสอบถาม / รับหนังสือชี้ชวน / ร้องเรียน</p>	<p>บริษัทหลักทรัพย์จัดการกองทุนรวม บัวหลวง จำกัด เลขที่ 175 อาคารสารคดีเทาวเวอร์ ชั้น 7 ชั้น 21 และ ชั้น 26 ถนนสาทรใต้ แขวงทุ่งมหาเมฆ เขตสาทร กรุงเทพมหานคร 10120 โทรศัพท์: 0-2674-6488 Website: www.bblam.co.th Email: crm@bblam.co.th</p>
<p>ธุรกรรมที่อาจก่อให้เกิดความ ขัดแย้งทางผลประโยชน์</p>	<p>เนื่องจากกองทุนอาจลงทุนในหน่วยลงทุนของกองทุนรวมภายใต้การจัดการ เดียวกัน ดังนั้น บริษัทจัดการจะจัดให้มีระบบงานที่ป้องกันธุรกรรมที่อาจ ก่อให้เกิดความขัดแย้งทางผลประโยชน์อันอาจเกิดจากนโยบายการลงทุนที่เปิดให้ มีการลงทุนในหน่วยลงทุนของกองทุนรวมภายใต้การจัดการเดียวกัน เพื่อให้เกิด ประโยชน์สูงสุดแก่ผู้ถือหน่วยลงทุนของทั้งกองทุนต้นทางและกองทุนปลายทาง คุณสามารถตรวจสอบธุรกรรมที่อาจก่อให้เกิดความขัดแย้งทางผลประโยชน์ ได้ที่ www.bblam.co.th</p>

- การลงทุนในหน่วยลงทุนไม่ใช่การฝากเงิน รวมทั้งไม่ได้อยู่ภายใต้ความคุ้มครองของสถาบันคุ้มครองเงินฝาก จึงมีความเสี่ยงจากการลงทุนซึ่งผู้ลงทุนอาจไม่ได้รับเงินลงทุนคืนเต็มจำนวน
- ได้รับอนุมัติจัดตั้ง และอยู่ภายใต้การกำกับดูแลของสำนักงาน ก.ล.ต.
- การพิจารณาร่างหนังสือชี้ชวนในการเสนอขายหน่วยลงทุนของกองทุนรวมนี้มิได้เป็นการแสดงว่าสำนักงาน ก.ล.ต. ได้รับรองถึงความถูกต้องของข้อมูลในหนังสือชี้ชวนของกองทุนรวม หรือได้ประกันราคาหรือผลตอบแทนของหน่วยลงทุนที่เสนอขายนั้น ทั้งนี้ บริษัทจัดการกองทุนรวมได้สอบถามข้อมูลในหนังสือชี้ชวนส่วนสรุปข้อมูลสำคัญ ณ วันที่ 1 เมษายน 2565 แล้วด้วยความระมัดระวังในฐานะผู้รับผิดชอบในการดำเนินการของกองทุนรวม และขอรับรองว่าข้อมูลดังกล่าวถูกต้อง ไม่เป็นเท็จ และไม่ทำให้ผู้อื่นสำคัญผิด

คำอธิบายเพิ่มเติม

ปัจจัยความเสี่ยง

- ความเสี่ยงจากความผันผวนของมูลค่าหน่วยลงทุน (Market Risk) หมายถึง ความเสี่ยงที่มูลค่าของหลักทรัพย์ที่กองทุนรวมลงทุนจะเปลี่ยนแปลงเพิ่มขึ้นหรือลดลงจากปัจจัยภายนอก เช่น สภาวะเศรษฐกิจการลงทุน ปัจจัยทางการเมืองทั้งในและต่างประเทศ เป็นต้น ซึ่งพิจารณาได้จากค่า standard deviation (SD) ของกองทุนรวม หากกองทุนรวมมีค่า SD สูง แสดงว่ากองทุนรวมมีความผันผวนจากการเปลี่ยนแปลงของราคาหลักทรัพย์สูง
- ความเสี่ยงจากการลงทุนกระจุกตัว (High Concentration Risk)
 - ความเสี่ยงจากการลงทุนกระจุกตัวในผู้ออกตราสารรายใดรายหนึ่ง (High Issuer Concentration Risk) เกิดจากกองทุนลงทุนในผู้ออกตราสารรายใด ๆ มากกว่า 10% ของ NAV รวมกัน ซึ่งหากเกิดเหตุการณ์ที่ส่งผลกระทบต่อการทำงาน ฐานะทางการเงิน หรือความมั่นคงของผู้ออกตราสารดังกล่าว กองทุนอาจมีผลการดำเนินงานที่ผันผวนมากกว่ากองทุนที่กระจายการลงทุนในหลายผู้ออกตราสาร ทั้งนี้ การลงทุนแบบกระจุกตัวดังกล่าวไม่รวมถึงกรณีการลงทุนในทรัพย์สินดังนี้
 1. ตราสารหนี้ภาครัฐไทย
 2. ตราสารภาครัฐต่างประเทศที่มีการจัดอันดับความน่าเชื่อถืออยู่ในอันดับที่สามารถลงทุนได้
 3. เงินฝากหรือตราสารเทียบเท่าเงินฝากที่ผู้รับฝากหรือผู้ออกตราสารที่มีการจัดอันดับความน่าเชื่อถืออยู่ในอันดับที่สามารถลงทุนได้
 - ความเสี่ยงจากการลงทุนกระจุกตัวในหมวดอุตสาหกรรมใดอุตสาหกรรมหนึ่ง (High Sector Concentration Risk) เกิดจากกองทุนลงทุนในบางหมวดอุตสาหกรรมมากกว่า 20% ของ NAV รวมกัน ซึ่งหากเกิดเหตุการณ์ที่ส่งผลกระทบต่ออุตสาหกรรมนั้น กองทุนดังกล่าวอาจมีผลการดำเนินงานที่ผันผวนมากกว่ากองทุนที่กระจายการลงทุนในหลายหมวดอุตสาหกรรม
 - ความเสี่ยงจากการกระจุกตัวลงทุนในประเทศใดประเทศหนึ่ง (High Country Concentration Risk) เกิดจากกองทุนลงทุนในประเทศใดประเทศหนึ่งมากกว่า 20% ของ NAV รวมกัน ซึ่งหากเกิดเหตุการณ์ที่ส่งผลกระทบต่อประเทศดังกล่าว เช่น การเมือง เศรษฐกิจ สังคม เป็นต้น กองทุนดังกล่าวอาจมีผลการดำเนินงานที่ผันผวนมากกว่ากองทุนที่กระจายการลงทุนในหลายประเทศ

คำอธิบายเพิ่มเติม (ต่อ)

- ความเสี่ยงจากการเปลี่ยนแปลงของอัตราแลกเปลี่ยน (Currency Risk) หมายถึง การเปลี่ยนแปลงของอัตราแลกเปลี่ยนมีผลกระทบต่อมูลค่าของหน่วยลงทุน เช่น กองทุนรวมลงทุนในต่างประเทศด้วยสกุลเงินดอลลาร์ ในช่วงที่เงินบาทอ่อน แต่ขายทำกำไรในช่วงที่บาทแข็ง กองทุนรวมจะได้เงินบาทกลับมาอ่อนลง ในทางกลับกัน หากกองทุนรวมลงทุนในช่วงที่บาทแข็งและขายทำกำไรในช่วงที่บาทอ่อน ก็อาจได้ผลตอบแทนมากขึ้นกว่าเดิมด้วยเช่นกัน ดังนั้น การป้องกันความเสี่ยงจากอัตราแลกเปลี่ยนจึงเป็นเครื่องมือสำคัญในการบริหารความเสี่ยงจากดังกล่าว ซึ่งทำได้ดังต่อไปนี้
 - ป้องกันความเสี่ยงทั้งหมดหรือเกือบทั้งหมด : ผู้ลงทุนไม่มีความเสี่ยงจากอัตราแลกเปลี่ยน
 - ป้องกันความเสี่ยงบางส่วน โดยต้องระบุสัดส่วนการป้องกันความเสี่ยงไว้อย่างชัดเจน : ผู้ลงทุนอาจมีความเสี่ยงจากอัตราแลกเปลี่ยน
 - ป้องกันความเสี่ยงตามดุลยพินิจของผู้จัดการกองทุนรวม : ผู้ลงทุนอาจมีความเสี่ยงจากอัตราแลกเปลี่ยนเนื่องจากการป้องกันความเสี่ยงขึ้นอยู่กับดุลยพินิจของผู้จัดการกองทุนรวมในการพิจารณาว่าจะป้องกันความเสี่ยงหรือไม่
 - ไม่ป้องกันความเสี่ยงเลย : ผู้ลงทุนมีความเสี่ยงจากอัตราแลกเปลี่ยน

อัตราส่วนหมุนเวียนการลงทุนของกองทุนรวม (Portfolio Turnover Ratio: PTR) คำนวณจากมูลค่าที่ต่ำกว่าระหว่างผลรวมของมูลค่าการซื้อขายหลักทรัพย์กับผลรวมของมูลค่าการขายหลักทรัพย์ที่กองทุนรวมลงทุนในรอบระยะเวลาบัญชีที่ผ่านมาหารด้วยมูลค่าทรัพย์สินสุทธิเฉลี่ยของกองทุนรวมในรอบระยะเวลาเดียวกัน เพื่อให้ผู้ลงทุนทราบถึงปริมาณการซื้อขายหลักทรัพย์ และสะท้อนกลยุทธ์การลงทุนของกองทุน เช่น กองทุน Passive Management จะมี PTR ต่ำ ในขณะที่กองทุน Active Management จะมี PTR สูง ดังนั้น ทรัพย์สินที่นำมาคำนวณรวมใน PTR จึงควรเป็นทรัพย์สินประเภทที่โดยลักษณะแล้วจะมีการซื้อขายเปลี่ยนมือเพื่อการลงทุน เช่น ตราสารทุน ตราสารหนี้ เป็นต้น

อนึ่ง กรณีกองทุน Feeder Fund บริษัทจัดการจะซื้อหรือไถ่ถอนหน่วยของกองทุนหลักสอดคล้องกับการซื้อหรือไถ่ถอนหน่วยของผู้ลงทุน

ข้อมูลกองทุนหลัก (Master Fund)

ชื่อกองทุน	Allianz China A-Shares
ชนิดหน่วยลงทุน	PT (USD) Acc.
วันที่จัดตั้งกองทุน	17 พฤษภาคม 2562
ประเภทโครงการ	กองทุนรวมตราสารทุน
อายุโครงการ	ไม่กำหนด
นโยบายการลงทุน	<p>กองทุนมีนโยบายแสวงหาการเพิ่มขึ้นของมูลค่าเงินลงทุนในระยะยาว โดยเน้นลงทุนในตลาดหุ้นจีน A-Shares ไม่น้อยกว่า 70% ของ NAV ส่วนที่เหลืออาจลงทุนในตราสารทุนอื่นนอกเหนือจากวัตถุประสงค์การลงทุนหลัก</p> <p>ทั้งนี้ กองทุนมีข้อกำหนดในการลงทุนอื่นๆ ดังนี้</p> <ul style="list-style-type: none"> - กองทุนอาจลงทุนในตลาดเกิดใหม่ (Emerging Market) - กองทุนอาจลงทุนในตลาดหุ้นจีนอื่นนอกเหนือจากตลาด A-Shares (เช่น B-Shares และ/หรือ H-Shares) ได้ไม่เกิน 20% ของ NAV - กองทุนอาจลงทุนในตลาดหุ้นจีนด้วยสกุลเงินหยวนผ่านโครงการ RQFII ได้สูงสุดไม่เกิน 69% ของ NAV - กองทุนอาจลงทุนในกองทุนปิดที่จดทะเบียนในตลาดหลักทรัพย์ Shanghai หรือ Shenzhen ได้ไม่เกิน 10% ของ NAV - กองทุนอาจลงทุนในเงินฝาก ตราสารตลาดเงิน ตราสารหนี้ รวมถึงหน่วยลงทุนของกองทุนรวมตลาดเงิน เพื่อบริหารสภาพคล่อง ได้ไม่เกิน 10% ของ NAV ทั้งนี้ ตราสารหนี้และ/หรือตราสารตลาดเงินต้องมีอันดับความน่าเชื่อถือ B- ขึ้นไป ณ วันที่กองทุนลงทุน
ดัชนีชี้วัด	MSCI China A Onshore Total Return (Net)
ผู้จัดการกองทุน	Allianz Global Investors Asia Pacific Limited
ผู้รับฝากทรัพย์สิน	State Street Bank International GmbH

ค่าธรรมเนียมของกองทุนหลัก

All-in-Fee ⁵	1.28% p.a.
Total Expense Ratio ⁶	1.33%

หลักทรัพย์ 10 อันดับ

Top 10 Holdings ²	Sector	%
CONTEMPORARY AMPEREX TECHN-A	INDUSTRIALS	4.5
EAST MONEY INFORMATION CO-A	FINANCIALS	3.6
SHANXI XINGHUACUN FEN WINE-A	CONS. STAPLES	3.3
CITIC SECURITIES CO-A	FINANCIALS	3.2
WULIANGYE YIBIN CO LTD-A	CONS. STAPLES	3.0
ASYMCHM LABORATORIES TIAN-A	HEALTHCARE	2.6
CHINA MERCHANTS BANK-A	FINANCIALS	2.6
YUNNAN ENERGY NEW MATERIAL-A	MATERIALS	2.5
SHENZHEN MINDRAY BIO-MEDIC-A	HEALTHCARE	2.5
MIDEA GROUP CO	CONS. DISC.	2.5
Total		30.3

ผลการดำเนินงานย้อนหลังของกองทุนหลัก (%)

Performance History	Year to Date	1 Month	3 Months	6 Months	1 Year	Since Inception (p.a.)
Bid-Bid (%)	0.26	0.37	3.33	-5.23	0.26	36.64
Offer-Bid ¹ (%)	-1.75	-1.64	1.26	-7.12	-1.75	35.59
Benchmark (%)	4.03	0.75	3.42	-0.74	4.03	21.01

แหล่งที่มา: Allianz Global Investors ณ วันที่ 31 ธันวาคม 2564

ตารางแสดงวันทำการซื้อขายหน่วยลงทุน ปี 2565

มกราคม / January				
จ	อ	พ	พฤ	ศ
Mon	Tue	Wed	Thu	Fri
3	4	5	6	7
10	11	12	13	14
17	18	19	20	21
24	25	26	27	28
31				

กุมภาพันธ์ / February				
จ	อ	พ	พฤ	ศ
Mon	Tue	Wed	Thu	Fri
	1	2	3	4
7	8	9	10	11
14	15	16	17	18
21	22	23	24	25
28				

มีนาคม / March				
จ	อ	พ	พฤ	ศ
Mon	Tue	Wed	Thu	Fri
	1	2	3	4
7	8	9	10	11
14	15	16	17	18
21	22	23	24	25
28	29	30	31	

เมษายน / April				
จ	อ	พ	พฤ	ศ
Mon	Tue	Wed	Thu	Fri
				1
4	5	6	7	8
11	12	13	14	15
18	19	20	21	22
25	26	27	28	29

พฤษภาคม / May				
จ	อ	พ	พฤ	ศ
Mon	Tue	Wed	Thu	Fri
2	3	4	5	6
9	10	11	12	13
16	17	18	19	20
23	24	25	26	27
30	31			

มิถุนายน / June				
จ	อ	พ	พฤ	ศ
Mon	Tue	Wed	Thu	Fri
		1	2	3
6	7	8	9	10
13	14	15	16	17
20	21	22	23	24
27	28	29	30	

กรกฎาคม / July				
จ	อ	พ	พฤ	ศ
Mon	Tue	Wed	Thu	Fri
				1
4	5	6	7	8
11	12	13	14	15
18	19	20	21	22
25	26	27	28	29


สิงหาคม / August				
จ	อ	พ	พฤ	ศ
Mon	Tue	Wed	Thu	Fri
1	2	3	4	5
8	9	10	11	12
15	16	17	18	19
22	23	24	25	26
29	30	31		

กันยายน / September				
จ	อ	พ	พฤ	ศ
Mon	Tue	Wed	Thu	Fri
			1	2
5	6	7	8	9
12	13	14	15	16
19	20	21	22	23
26	27	28	29	30

ตุลาคม / October				
จ	อ	พ	พฤ	ศ
Mon	Tue	Wed	Thu	Fri
3	4	5	6	7
10	11	12	13	14
17	18	19	20	21
24	25	26	27	28
31				

พฤศจิกายน / November				
จ	อ	พ	พฤ	ศ
Mon	Tue	Wed	Thu	Fri
	1	2	3	4
7	8	9	10	11
14	15	16	17	18
21	22	23	24	25
28	29	30		

ธันวาคม / December				
จ	อ	พ	พฤ	ศ
Mon	Tue	Wed	Thu	Fri
			1	2
5	6	7	8	9
12	13	14	15	16
19	20	21	22	23
26	27	28	29	30

 = วันหยุดทำการซื้อขายหน่วยลงทุน

หมายเหตุ เนื่องจากอาจมีการเปลี่ยนแปลงวันหยุดทำการซื้อขายหน่วยลงทุนดังกล่าว ผู้ลงทุนสามารถสอบถามวันทำการซื้อขายของกองทุนได้ที่บริษัทจัดการและหรือผู้สนับสนุนการขายหรือรับซื้อคืน หรือดูตารางแสดงวันทำการซื้อขายล่าสุดได้ที่เว็บไซต์ www.bblam.co.th